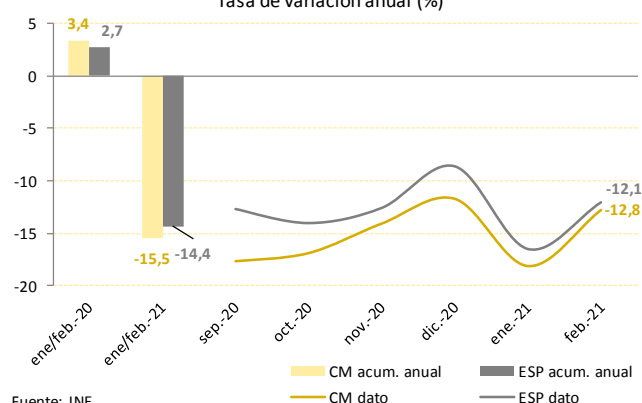
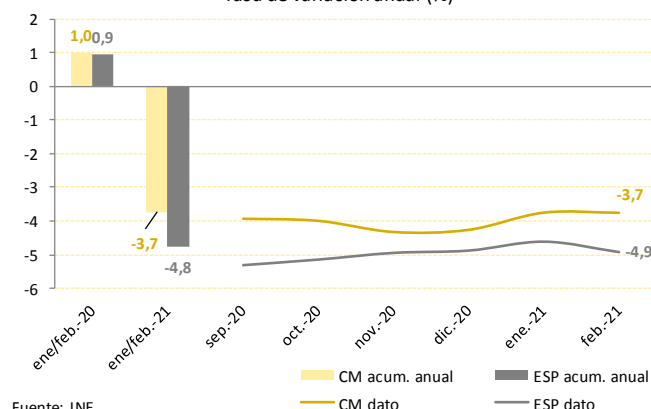


IASS. Cifra de negocios
Tasa de variación anual (%)



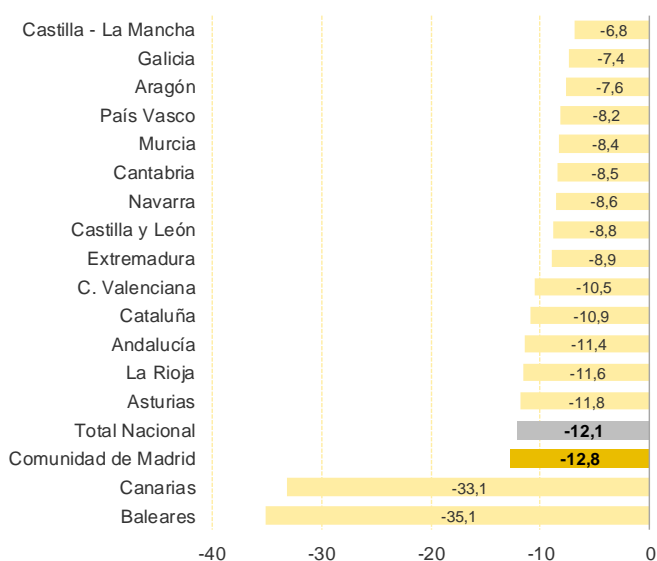
IASS. Ocupación
Tasa de variación anual (%)



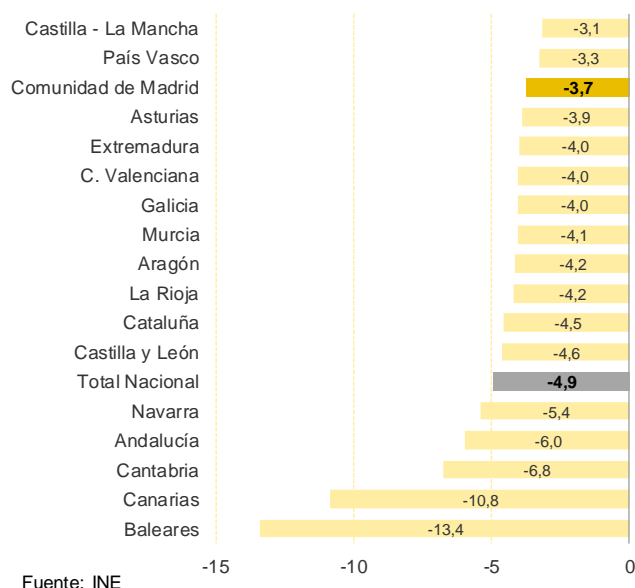
Claves del mes:

- En el mes de febrero el índice de cifra de negocios del IASS registra una caída del -12,8% interanual, desacelerando su ritmo de caída en 5,4 puntos porcentuales (p.p.) frente a la tasa de enero. En España, el índice también desciende, un -12,1% interanual.
- A su vez, el índice de ocupación del IASS, que suele tener un comportamiento más moderado que el de la cifra de negocios, se reduce respecto a enero un -0,3% y cae un -3,7% interanual. Este descenso interanual continúa resultando más suave que el observado en el conjunto España, que se sitúa en el -4,9%.
- Ambos índices registran reducciones interanuales en todas las CC.AA. en el mes de febrero. En el índice de cifra de negocios se aprecia una muy amplia dispersión regional en la que destacan Canarias y Baleares radicalmente alejadas del resto de regiones, con contracciones interanuales superiores al -30%; la caída experimentada en la Comunidad de Madrid resulta la tercera más intensa (-12,8%). También en el índice de ocupación se aprecia un comportamiento diferencialmente más negativo de Baleares y Canarias, aunque con un menor rango de variación regional y un comportamiento más favorable de Madrid, con la tercera menor caída de todas las CC.AA. (-3,7%).

IASS. Índice de cifra de negocios
Febrero 2021
(Tasa de variación interanual)



IASS. Índice de ocupación
Febrero 2021
(Tasa de variación interanual)



El índice de cifra de negocios del IASS desacelera su ritmo de caída interanual hasta el -12,8%.

Incremento mensual del 3,0% que rompe el patrón estacional de los meses de febrero.

El índice de cifra de negocios cae en febrero, así como en el primer bimestre, en todas las CC.AA.

Se mantiene invariable el ritmo de caída interanual del índice de ocupación, -3,7%.

El índice de ocupación cae un -0,3% frente a enero en Madrid.

La ocupación se reduce en todas las CC.AA.

Según el último dato publicado por el INE, **el índice de cifra de negocios del sector servicios** en la Comunidad de Madrid experimenta un nuevo descenso interanual, del -12,8% en febrero. Sin embargo, ralentiza su ritmo de caída, siendo 5,4 puntos porcentuales (p.p.) menos intenso que el de enero. En España, también se modera la tasa interanual, aunque de forma más suave, en 4,4 p.p., hasta el -12,1% interanual.

Febrero suele ser un mes de marcada estacionalidad negativa del índice de cifra de negocios en nuestra región, en el que habitualmente se experimentan descensos frente a los niveles de enero. Sin embargo, la cifra de negocios presenta este febrero un ascenso intermensual del 3,0%, tasa que resulta superior a la media de los meses de febrero de la última década (-1,4%). Hay que tener en cuenta las excepcionales circunstancias vividas en el mes de enero en la región (la tercera ola de la pandemia junto con las restricciones de movilidad añadidas por los efectos de la borrasca Filomena), que contuvieron anormalmente la actividad del sector y pueden haber trastocado el patrón estacional de febrero.

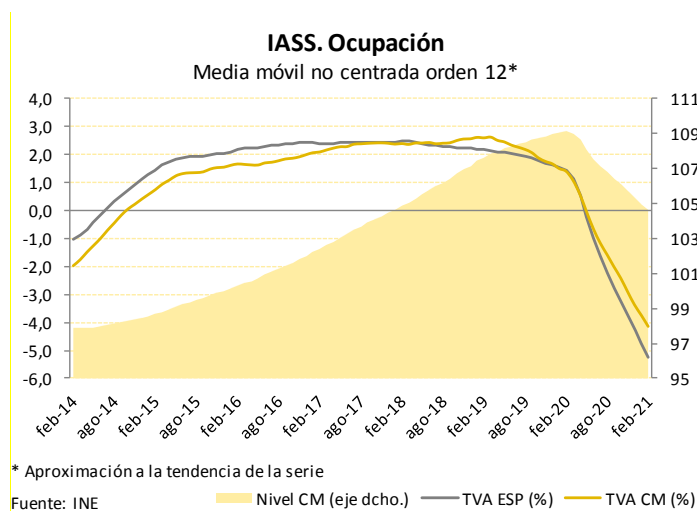
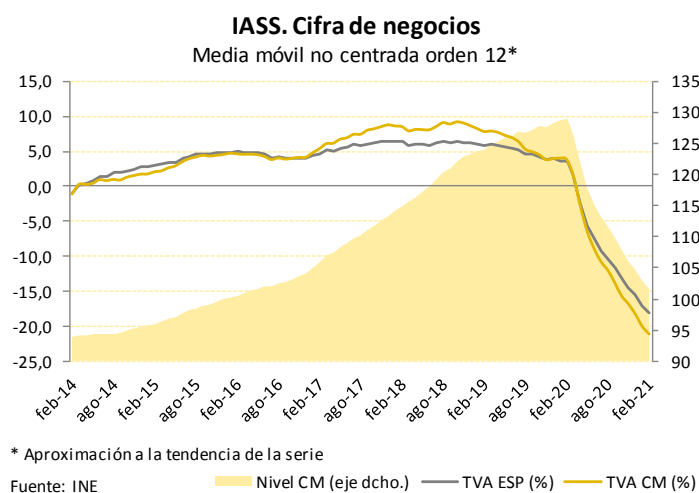
Con el inicio de la pandemia, comenzaron a observarse caídas del indicador más pronunciadas en Madrid que en España. Sin embargo, parece que en los últimos meses este diferencial está tendiendo a estrecharse sobre todo en este mes de febrero, situándose en -0,7 p.p. (llegó a alcanzar -5,6 p.p. en el mes de junio).

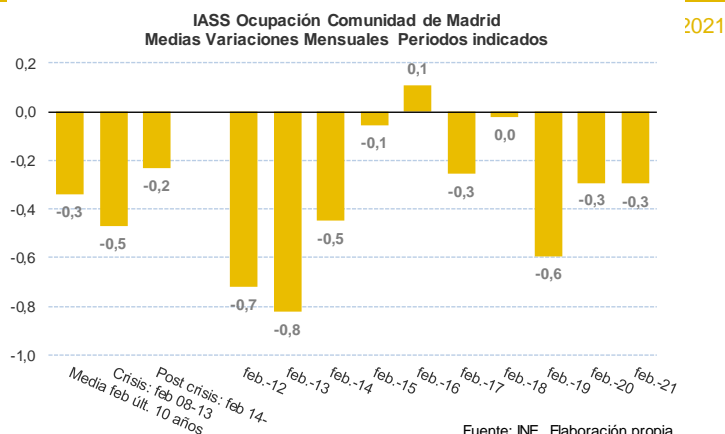
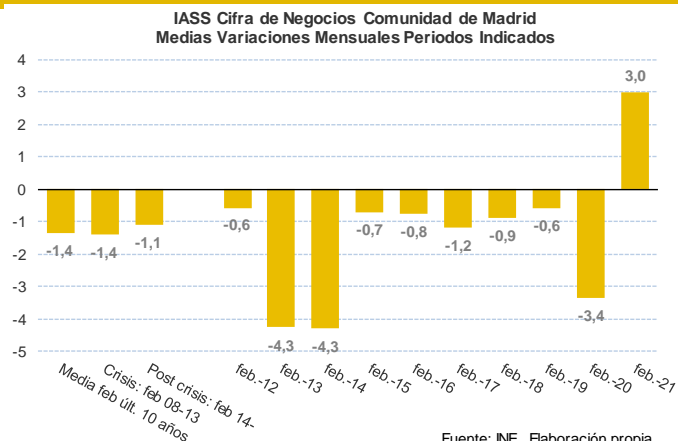
Todas las CC.AA. registran contracciones interanuales de su cifra de negocios en febrero de 2021, aunque con un amplio rango de variación, oscilando entre el -6,8% de Castilla-La Mancha y el -35,1% de Canarias. Asimismo, en el promedio del primer bimestre, el índice disminuye en todas las CC.AA., experimentado la Comunidad de Madrid la tercera mayor caída (-15,5%), a gran distancia de las comunidades insulares, que presentan descensos en torno al -35%. La contracción del conjunto nacional en este periodo se cifra en el -14,4%.

El **índice de ocupación del IASS** muestra habitualmente variaciones de menor intensidad que el de cifra de negocios, comportamiento que se ve reforzado en la coyuntura actual por el mecanismo de los ERTE. Esta característica de mayor contención se mantiene en febrero, con un descenso interanual en la Comunidad de Madrid del -3,7%, caída similar a la del mes de enero. Resulta, asimismo, más suave que la registrada por el conjunto nacional, -4,9%, que se acentúa, a su vez, en 0,3 p.p. respecto a la de enero, con lo que se mantiene este diferencial, favorable a Madrid, por decimotercer mes consecutivo.

Al igual que el índice de cifra de negocio, el índice de ocupación presenta un claro componente estacional en los meses de febrero. En febrero de 2021, y a pesar de la excepcional situación actual, el índice registra una variación intermensual del -0,3%, manteniéndose en la media de los últimos diez años.

Todas las CC.AA. registran caídas interanuales del índice de ocupación en febrero, con un rango de variación que oscila entre el -3,1% de Castilla-La Mancha y el -13,4% de Baleares. En el acumulado de los dos primeros meses del año, Madrid anota, junto con Asturias, el cuarto descenso más limitado de todas las regiones, -3,7%, por debajo del conjunto nacional, -4,8%.





2021

	INDICES ACTIVIDAD SECTOR SERVICIOS											
	CIFRA NEGOCIOS						OCUPACIÓN					
	COMUNIDAD DE MADRID			ESPAÑA			COMUNIDAD DE MADRID			ESPAÑA		
	Índice	Variación mensual	Variación anual	Índice	Variación mensual	Variación anual	Índice	Variación mensual	Variación anual	Índice	Variación mensual	Variación anual
feb.-20	118,4	-3,4	1,9	112,7	-2,6	3,3	108,3	-0,3	1,1	107,1	-0,2	0,9
mar.-20	102,4	-13,5	-21,7	98,3	-12,7	-18,9	106,5	-1,7	-1,4	105,4	-1,6	-1,7
abr.-20	71,0	-30,6	-44,2	70,6	-28,3	-41,5	103,4	-2,9	-4,4	102,2	-3,0	-5,6
may.-20	81,6	15,0	-37,5	83,5	18,4	-33,7	103,1	-0,3	-5,8	102,1	-0,1	-7,0
jun.-20	103,9	27,3	-23,6	103,6	24,1	-18,0	103,5	0,4	-5,9	102,8	0,7	-7,1
jul.-20	111,2	7,0	-17,1	114,3	10,3	-13,7	104,0	0,5	-4,7	104,0	1,2	-6,1
ago.-20	90,8	-18,4	-17,8	96,7	-15,4	-15,4	103,9	-0,2	-3,7	103,9	-0,1	-5,5
sep.-20	107,0	17,8	-17,7	105,9	9,5	-12,7	105,4	1,5	-3,9	104,7	0,8	-5,3
oct.-20	113,8	6,4	-16,9	110,0	3,9	-14,1	105,6	0,1	-4,0	104,5	-0,2	-5,1
nov.-20	110,8	-2,7	-14,1	106,4	-3,3	-12,6	105,6	0,0	-4,3	103,8	-0,7	-4,9
dic.-20	124,4	12,3	-11,7	119,3	12,2	-8,7	105,3	-0,2	-4,3	103,6	-0,2	-4,9
ene.-21	100,3	-19,4	-18,2	96,5	-19,1	-16,5	104,6	-0,7	-3,7	102,4	-1,2	-4,6
feb.-21	103,3	3,0	-12,8	99,1	2,6	-12,1	104,3	-0,3	-3,7	101,8	-0,5	-4,9

Fuente: INE

	INDICES ACTIVIDAD SECTOR SERVICIOS							
	CIFRA NEGOCIOS				OCUPACIÓN			
	C. DE MADRID		ESPAÑA		C. DE MADRID		ESPAÑA	
	Índice	Variación anual	Índice	Variación anual	Índice	Variación anual	Índice	Variación anual
DATOS ANUALES								
2018	123,3	8,7	117,5	6,1	107,2	2,6	107,3	2,2
2019	128,3	4,0	122,1	3,9	109,0	1,7	109,0	1,6
2020	104,8	-18,3	103,1	-15,6	105,3	-3,4	104,3	-4,3
DATOS ACUMULADOS ANUALES								
ene-feb 19	116,5	4,2	111,2	5,2	107,4	2,6	106,2	2,1
ene-feb 20	120,5	3,4	114,2	2,7	108,5	1,0	107,2	0,9
ene-feb 21	101,8	-15,5	97,8	-14,4	104,4	-3,7	102,1	-4,8

Fuente: INE

RANKING REGIONAL INDICADORES DE ACTIVIDAD DEL SECTOR SERVICIOS. FEBRERO 2021

ÍNDICE DE CIFRA DE NEGOCIOS

INDICES BASE 2015		TASA DE VARIACIÓN INTERMENSUAL		TASA DE VARIACIÓN INTERANUAL		TASA DE VARIACIÓN INTERANUAL EN LO QUE VA DE AÑO	
Murcia	108,5	Galicia	9,0	Castilla - La Mancha	-6,8	País Vasco	-8,8
Galicia	108,3	Aragón	7,3	Galicia	-7,4	Murcia	-9,2
Castilla - La Mancha	106,2	Castilla - La Mancha	6,8	Aragón	-7,6	Cantabria	-10,3
Navarra	105,9	Cataluña	4,7	País Vasco	-8,2	Navarra	-10,4
La Rioja	104,8	Extremadura	4,3	Murcia	-8,4	C. Valenciana	-11,1
Cantabria	103,8	Comunidad de Madrid	3,0	Cantabria	-8,5	Castilla y León	-11,2
País Vasco	103,5	Total Nacional	2,6	Navarra	-8,6	Aragón	-11,4
Comunidad de Madrid	103,3	Navarra	2,6	Castilla y León	-8,8	Castilla - La Mancha	-11,5
C. Valenciana	103,2	Baleares	2,2	Extremadura	-8,9	Extremadura	-11,5
Aragón	101,4	Castilla y León	1,4	C. Valenciana	-10,5	La Rioja	-12,2
Extremadura	99,4	La Rioja	0,6	Cataluña	-10,9	Andalucía	-12,4
Total Nacional	99,1	Murcia	0,6	Andalucía	-11,4	Asturias	-12,5
Andalucía	98,6	C. Valenciana	0,3	La Rioja	-11,6	Galicia	-12,8
Cataluña	97,4	Andalucía	0,3	Asturias	-11,8	Cataluña	-13,6
Castilla y León	94,1	País Vasco	-0,4	Total Nacional	-12,1	Total Nacional	-14,4
Asturias	93,4	Canarias	-2,7	Comunidad de Madrid	-12,8	Comunidad de Madrid	-15,5
Canarias	73,1	Cantabria	-3,6	Canarias	-33,1	Canarias	-34,3
Baleares	56,7	Asturias	-4,2	Baleares	-35,1	Baleares	-35,2

ÍNDICE DE OCUPACIÓN

INDICES BASE 2015		TASA DE VARIACIÓN INTERMENSUAL		TASA DE VARIACIÓN INTERANUAL		TASA DE VARIACIÓN INTERANUAL EN LO QUE VA DE AÑO	
Murcia	107,1	Murcia	0,2	Castilla - La Mancha	-3,1	Castilla - La Mancha	-3,1
C. Valenciana	104,7	Aragón	0,0	País Vasco	-3,3	País Vasco	-3,3
Aragón	104,3	Baleares	-0,2	Comunidad de Madrid	-3,7	C. Valenciana	-3,6
Comunidad de Madrid	104,3	Navarra	-0,2	Asturias	-3,9	Asturias	-3,7
Cataluña	103,1	País Vasco	-0,3	Extremadura	-4,0	Comunidad de Madrid	-3,7
Castilla - La Mancha	103,1	Andalucía	-0,3	C. Valenciana	-4,0	Galicia	-3,8
La Rioja	102,9	Comunidad de Madrid	-0,3	Galicia	-4,0	Extremadura	-4,0
Navarra	102,4	Asturias	-0,4	Murcia	-4,1	La Rioja	-4,0
Galicia	102,3	Castilla - La Mancha	-0,4	Aragón	-4,2	Murcia	-4,1
País Vasco	101,8	Canarias	-0,5	La Rioja	-4,2	Aragón	-4,3
Total Nacional	101,8	Total Nacional	-0,5	Cataluña	-4,5	Cataluña	-4,4
Extremadura	99,9	Cataluña	-0,6	Castilla y León	-4,6	Castilla y León	-4,6
Asturias	99,9	Extremadura	-0,6	Total Nacional	-4,9	Total Nacional	-4,8
Andalucía	99,6	Castilla y León	-0,7	Navarra	-5,4	Andalucía	-5,6
Cantabria	99,0	Galicia	-0,8	Andalucía	-6,0	Navarra	-5,6
Castilla y León	98,8	La Rioja	-1,2	Cantabria	-6,8	Cantabria	-6,3
Canarias	96,6	Cantabria	-1,3	Canarias	-10,8	Canarias	-10,9
Baleares	81,7	C. Valenciana	-1,7	Baleares	-13,4	Baleares	-12,3

Fuente: INE