

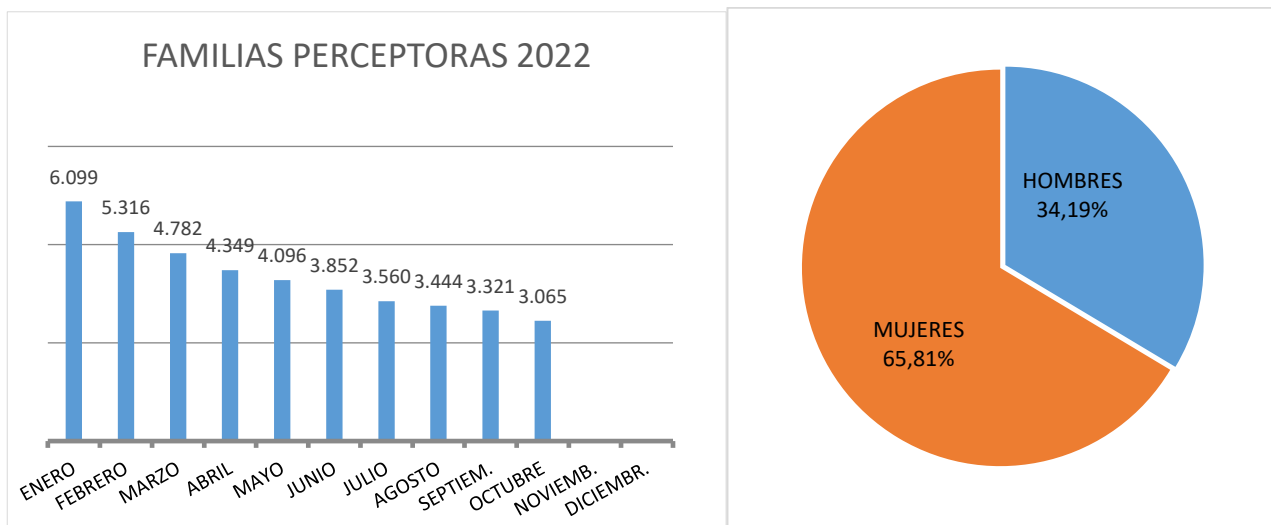
INFORME MENSUAL DE RENTA MÍNIMA DE INSERCIÓN

OCTUBRE 2022

Familias perceptoras

Las familias perceptoras de Renta Mínima de Inserción (RMI), en octubre de 2022, han sido 3.065 de las cuales 1.780 tienen su domicilio en Madrid capital, que representan el 58,05% del total de familias perceptoras.

En cuanto a la distribución por sexo de los titulares de Renta Mínima de Inserción, en el mes de octubre de 2022, los hombres son 1.048 y las mujeres 2.017 y representan los siguientes porcentajes:



Fuente: Aplicación RMI

El número acumulado de familias perceptoras de enero a octubre de 2022, ha sido de 6.617.

Por lo que respecta a las familias de nacionalidad extranjera, en octubre 2022 ascienden a 652 familias, lo que supone un 21,27% del total de familias perceptoras. El importe de la nómina de familias extranjeras, en este mes, asciende a 263.187,56 €. El 40,34% de las familias extranjeras que perciben RMI son de nacionalidad marroquí, seguidos por el 17,48% de nacionalidad rumana.

En octubre de 2022, el 37,12% de los perceptores RMI son personas solas y el 44,74% tienen a su cargo menores de edad.

ESTRUCTURA FAMILIAR	HOMBRES	MUJERES	TOTAL	%
PERSONAS SOLAS	488	465	953	37,12%
ADULTO CON OTROS ADULTOS	63	168	231	6,94%
ADULTO CON MENORES Y CON OTROS ADULTOS	9	83	92	3,79%
ADULTO CON MENORES	21	420	441	14,64%
PAREJA SOLA	94	207	301	7,09%
PAREJA CON OTROS ADULTOS	36	101	137	4,11%
PAREJA CON MENORES Y OTROS ADULTOS	108	183	291	7,62%
PAREJA CON MENORES	229	390	619	18,69%
TOTAL	1.048	2.017	3.065	100,00%

Fuente: Aplicación RMI

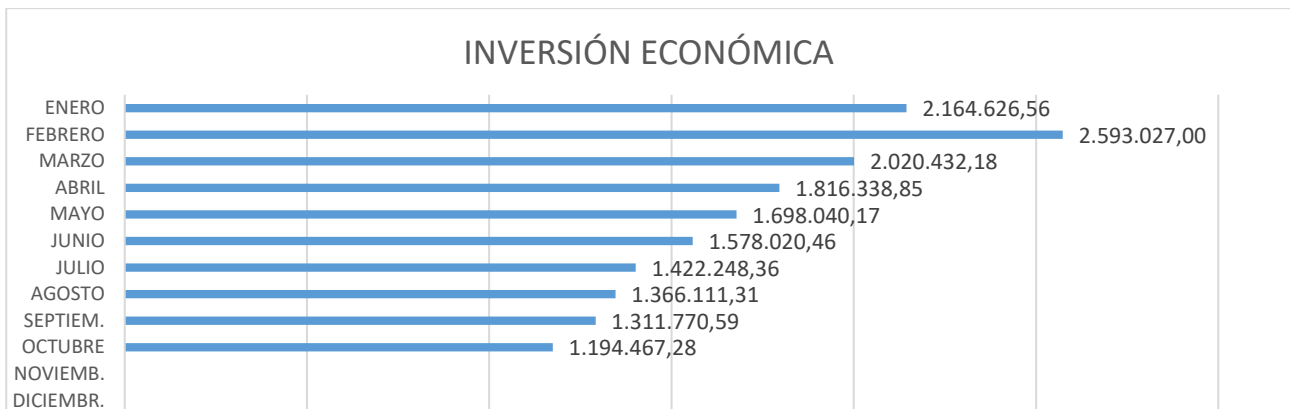
El 24,83% de las familias tienen un tiempo de permanencia como perceptoras RMI superior a 2 años e inferior a 5 años y el 59,05% supera los 5 años de permanencia.

PERMANENCIA EN RMI	FAMILIAS PERCEPTORAS	%
MENOS DE 1 AÑO	268	8,75%
ENTRE 1 Y 2 AÑOS	226	7,37%
ENTRE 2 Y 3 AÑOS	285	9,30%
ENTRE 3 Y 4 AÑOS	255	8,32%
ENTRE 4 Y 5 AÑOS	221	7,21%
MÁS DE 5 AÑOS	1.810	59,05%
TOTAL GENERAL	3.065	100,00%

Fuente: Aplicación RMI

Inversión económica octubre 2022

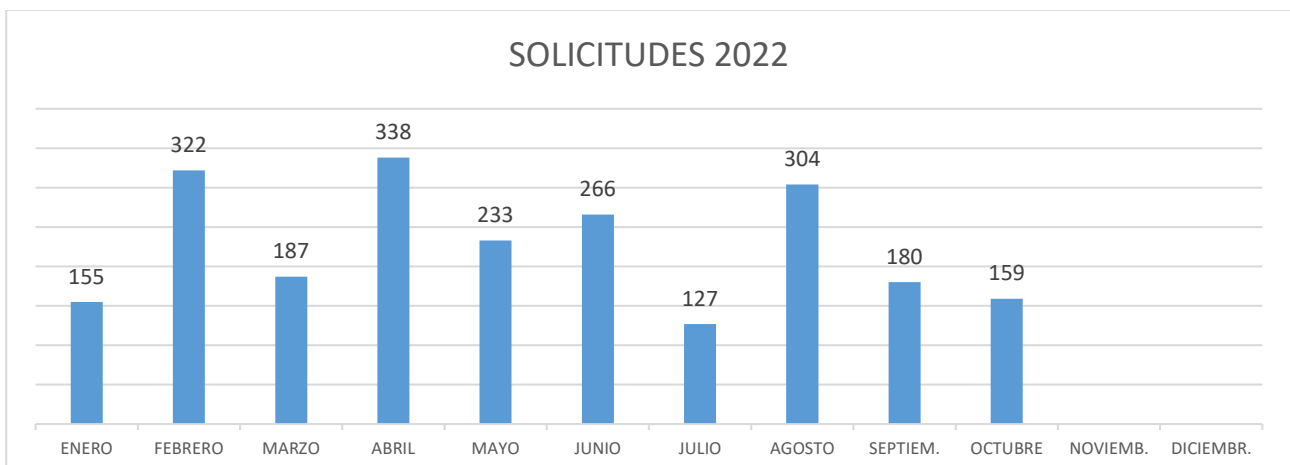
El total de la inversión económica en este mes de octubre ha sido de 1.194.467,28 €, con un total de 3.065 nóminas emitidas.



Fuente: Aplicación RM

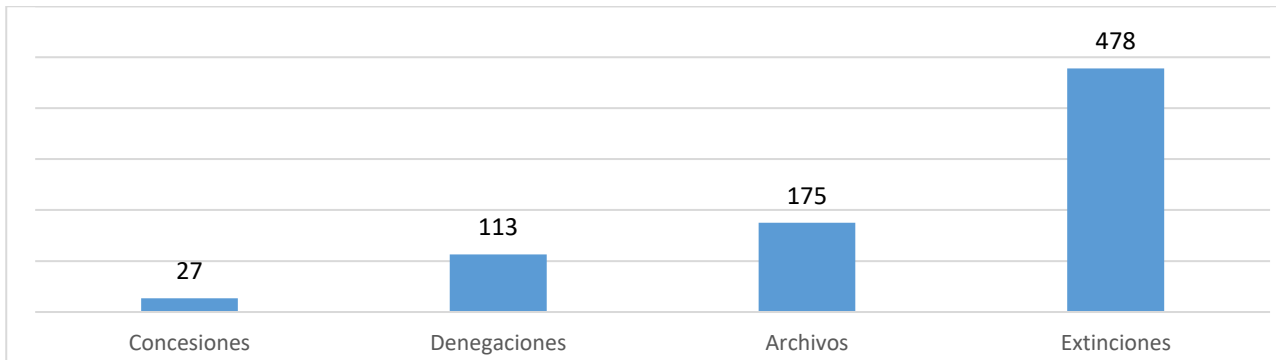
Solicitudes octubre 2022

El número de solicitudes RMI en octubre de 2022 han sido 159.



Fuente: Aplicación RMI

Concesiones, denegaciones, archivos y extinciones octubre 2022



Fuente: Aplicación RMI

CAUSAS DE DENEGACIÓN	Nº DENEGACIONES	%
No acreditar carencia de recursos económicos	76	67,26%
No constituir una unidad de convivencia independiente con antelación de 6 meses	10	8,85%
El patrimonio de la unidad de convivencia independiente supera el límite reglamentariamente establecido	5	4,42%
No constituir una unidad de convivencia independiente	6	5,30%
No acreditar residencia efectiva en la Comunidad de Madrid	3	2,66%
No haber solicitado previamente las pensiones y/o prestaciones a que puedan tener derecho los miembros de la unidad de convivencia independiente	3	2,66%
Mayor de 65 años sin ser situación particular	3	2,66%
Causas diversas	4	3,54%
Rechazar oferta adecuada de trabajo o haber causado baja voluntaria en un empleo	2	1,77%
No Acreditar Residencia Legal en España	1	0,88%
Existen personas legalmente obligadas a la prestación de alimentos y no se ha procedido a su reclamación judicial	0	0,00%
No Acreditar Empadronamiento	0	0,00%
TOTAL DENEGACIONES	113	100,00%

Fuente: Aplicación RMI

CAUSAS DE ARCHIVO	Nº.	%
No presentar en el plazo establecido la documentación requerida	171	97,72%
Duplicidad (existe ya expediente activo)	2	1,14%
Fallecimiento del titular	1	0,57%
Inadmisión	1	0,57%
total archivos	175	100,00%

Fuente: Aplicación RMI

CAUSAS DE EXTINCIÓN	Nº	%
Mantenimiento de las causas de suspensión cautelar durante más de 3 meses	235	49,16%
Otros	27	5,65%
IMV	98	20,50%
Mantenimiento de las causas de suspensión temporal durante más de 12 meses	78	16,31%
Alcanzar los 65 años	4	0,84%
Desarrollo de una actividad laboral superior a doce meses	7	1,46%
Contar con recursos económicos suficientes	6	1,26%
El patrimonio de la unidad de convivencia independiente supera el límite reglamentariamente establecido	1	0,21%
Renuncia expresa del titular	1	0,21%
Fallecimiento del titular	3	0,63%
Pérdida de residencia efectiva en la Comunidad de Madrid	3	0,63%
Traslado de Comunidad Autónoma	2	0,42%
Existen personas legalmente obligadas a la prestación de alimentos y no se ha procedido a su reclamación judicial	0	0,00%
No suscribir o no participar activamente en las medidas contenidas en Programas Individuales de Inserción	1	0,21%
Rechazar oferta adecuada de trabajo o haber causado baja voluntaria en un empleo	3	0,63%
Pérdida de condición de unidad de convivencia independiente	4	0,84%
Incumplimiento de obligaciones	5	1,05%
	478	100,00%

Fuente: Aplicación RMI

Suspensiones octubre 2022

SUSPENSIONES CAUTELARES	SUSPENSIONES TEMPORALES	TOTAL
196	22	218

En cuanto al tipo de causas:

CAUSAS DE SUSPENSIÓN CAUTELAR	TOTAL
Variaciones en la unidad de convivencia	3
Variaciones lugar de residencia	3
No aportar documentación	126
Actividad laboral	21
Variaciones en los recursos económicos	3
Pérdida contacto Servicios Sociales	1
Otras causas	39
TOTAL	196

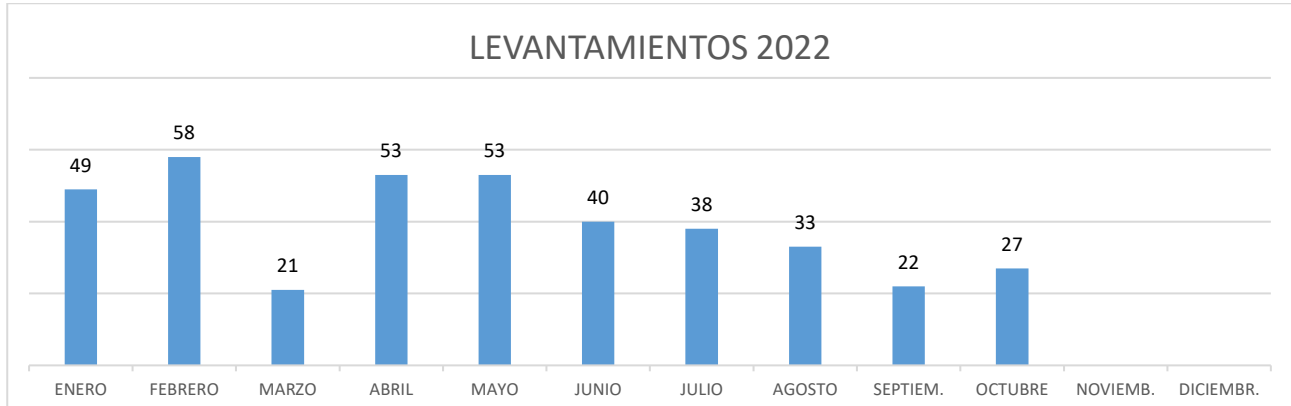
Fuente: Aplicación RMI

Artículo 38.1	CAUSAS DE SUSPENSIÓN TEMPORAL	TOTAL
Apartado c)	Incorporación laboral	13
Apartado d)	Percepción de prestación, subsidios o renta activa de inserción	9
	Otras causas	0
TOTAL		22

Fuente: Aplicación RMI

Levantamientos de suspensiones RMI octubre 2022

Los levantamientos de suspensiones en octubre de 2022 han sido 27.



Fuente: Aplicación RMI.

Resoluciones de Ingreso Mínimo Vital de expedientes de Renta Mínima de Inserción

RESOLUCIONES DE IMV DE EXPEDIENTES DE RMI		
TIPOLOGÍA RESOLUCIONES*	NÚMERO**	%
Concesiones de oficio junio	3.731	14,59%
Concesiones fichero 3	11.568	45,25%
Denegaciones	8.825	34,52%
Inadmisiones	1.442	5,64%
TOTAL	25.566	100,00%

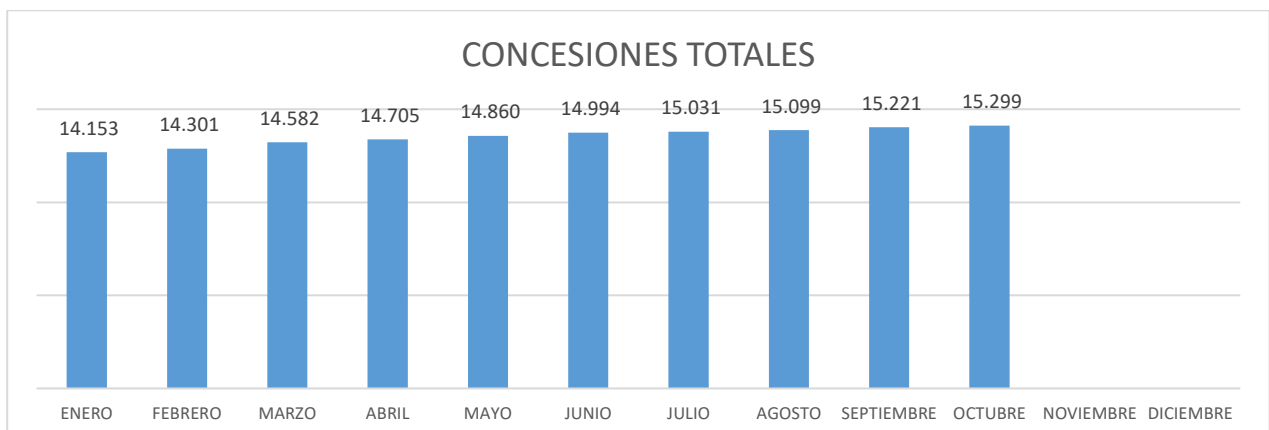
*Resoluciones emitidas por el INSS.

**Datos acumulados a 30/10/2022.

EXPEDIENTES CON RMI E IMV	TOTAL
Complementaria	1.519

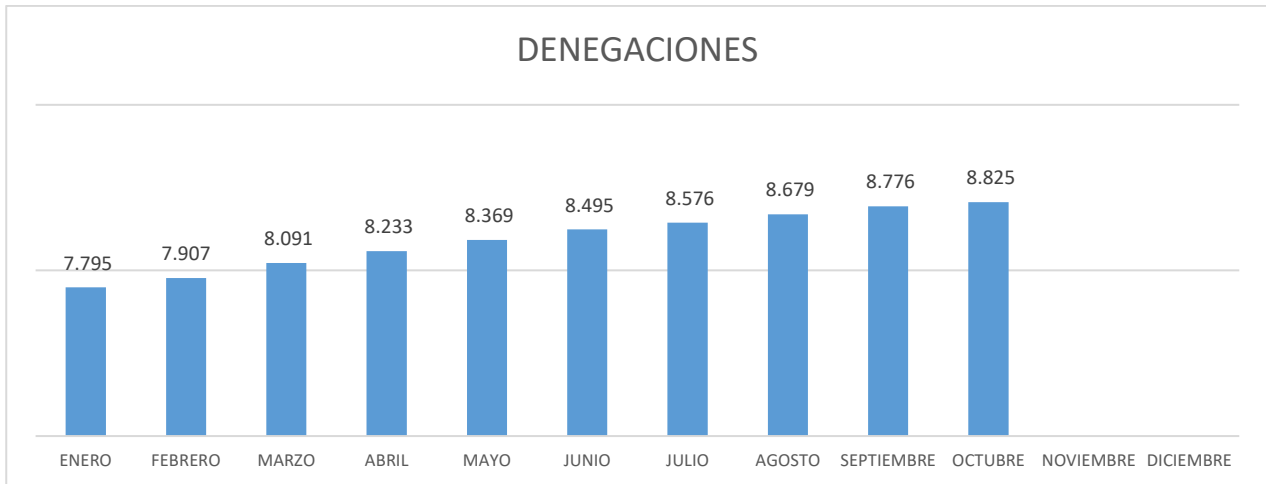
Fuente: Aplicación RMI.

Resoluciones IMV. Valores acumulados

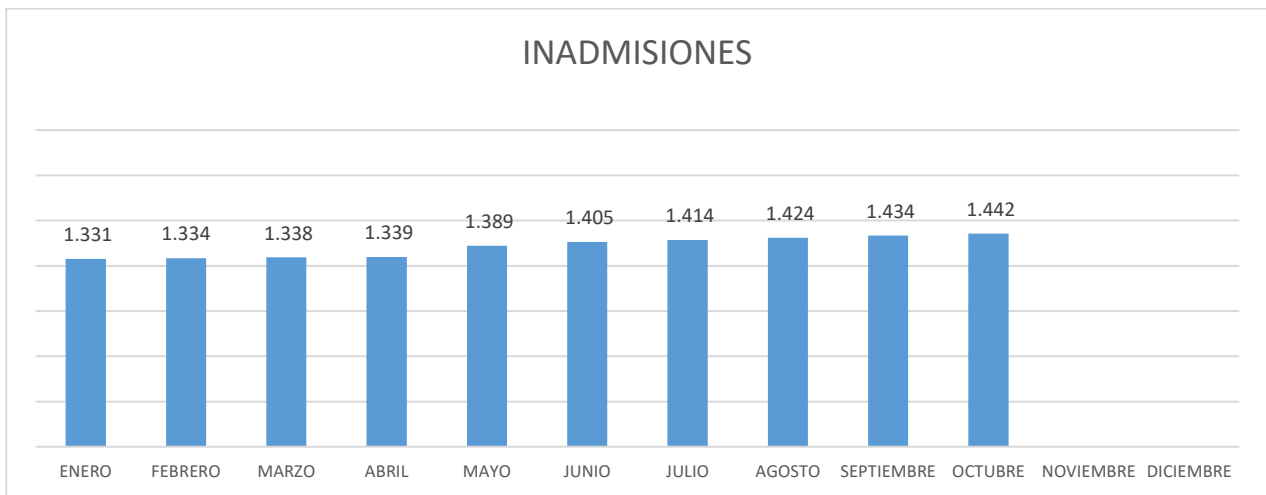


Fuente: Resoluciones emitidas por el INSS.

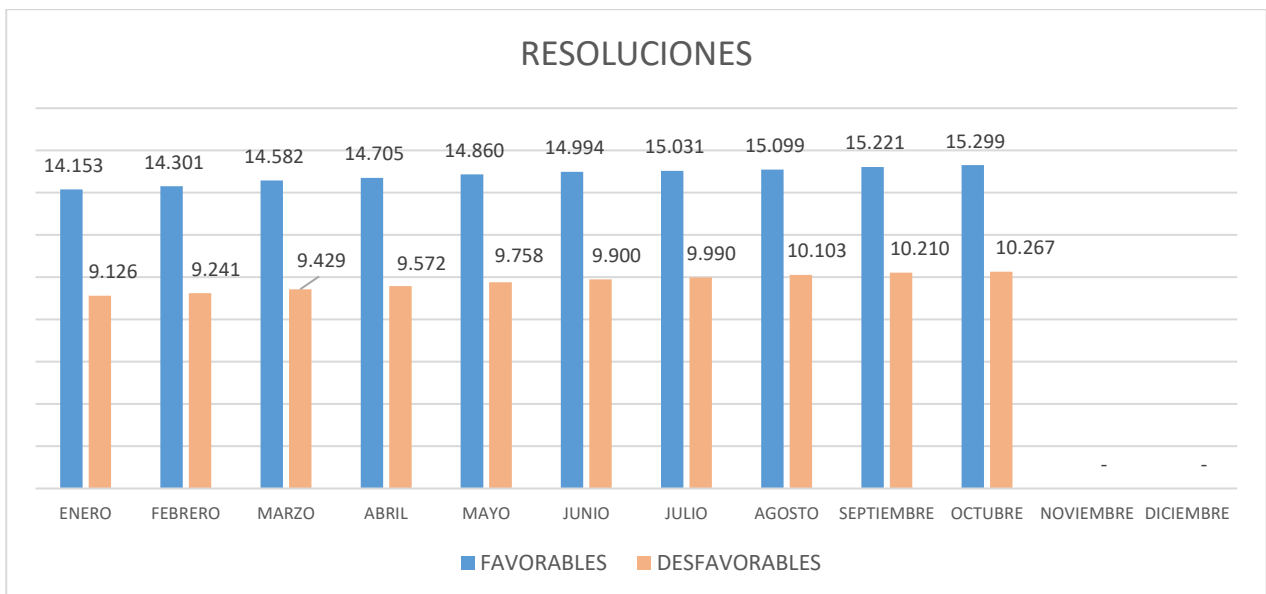
3.731 han sido reconocimientos de oficio a titulares de RMI con prestación de hijo a cargo.



Fuente: Resoluciones emitidas por el INSS



Fuente: Resoluciones emitidas por el INSS



Fuente: Resoluciones emitidas por el INSS

EVOLUCIÓN DE IMV COMUNIDAD DE MADRID

Los datos que se muestran en el cuadro siguiente se han obtenido de los ficheros facilitados por el Instituto Nacional de la Seguridad Social (INSS) a la Dirección General de Integración. En estos ficheros no se incluyen las resoluciones de suspensiones, extinciones ni reposiciones del derecho del ingreso mínimo vital que pudieran haberse emitido por el INSS.

IMV CM JULIO 2020 A OCTUBRE DE 2022		
REGISTROS	NÚMERO	%
CONCEDIDOS	48.116	27,50%
DENEGADOS	87.216	49,86%
INADMITIDOS	39.604	22,64%
TOTAL	174.936	100,00%

Fuente: Datos obtenidos de los ficheros facilitados por el INSS a la Dirección General de Integración.