

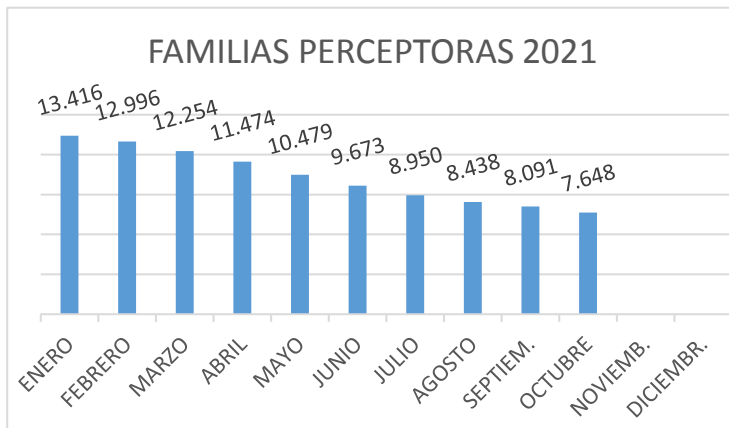
# INFORME MENSUAL DE RENTA MÍNIMA DE INSERCIÓN

## OCTUBRE 2021

### Familias perceptoras

Las familias perceptoras de Renta Mínima de Inserción (RMI), en octubre de 2021, han sido 7.648 de las cuales 4.424 tienen su domicilio en Madrid capital, que representan el 57,85 % del total de familias perceptoras.

En cuanto a la distribución por sexo de los titulares de Renta Mínima de Inserción, en el mes de octubre de 2021, los hombres son 2.727 y las mujeres 4.921 y representan los siguientes porcentajes:



Fuente: Aplicación RMI

El número acumulado de familias perceptoras, de enero a octubre de 2021, ha sido de 14.372.

Por lo que respecta a las familias de nacionalidad extranjera, en octubre 2021 ascienden a 2.072 familias, lo que supone un 27,09% del total de familias perceptoras. El importe de la nómina de familias extranjeras, en este mes, asciende a 788.805,01 €. El 38,66% de las familias extranjeras que perciben RMI son de nacionalidad marroquí, seguidos por el 17,91% de nacionalidad rumana.

En octubre de 2021, el 37,12% de los perceptores RMI son personas solas y el 44,74% tienen a su cargo menores de edad.

| ESTRUCTURA FAMILIAR                    | HOMBRES      | MUJERES      | TOTAL        | %              |
|--|--------------|--------------|--------------|----------------|
| PERSONAS SOLAS                         | 1.519        | 1.320        | 2.839        | 37,12%         |
| ADULTO CON OTROS ADULTOS               | 99           | 432          | 531          | 6,94%          |
| ADULTO CON MENORES Y CON OTROS ADULTOS | 21           | 269          | 290          | 3,79%          |
| ADULTO CON MENORES                     | 38           | 1.082        | 1.120        | 14,64%         |
| PAREJA SOLA                            | 194          | 348          | 542          | 7,09%          |
| PAREJA CON OTROS ADULTOS               | 97           | 217          | 314          | 4,11%          |
| PAREJA CON MENORES Y OTROS ADULTOS     | 218          | 365          | 583          | 7,62%          |
| PAREJA CON MENORES                     | 541          | 888          | 1.429        | 18,69%         |
| <b>TOTAL</b>                           | <b>2.727</b> | <b>4.921</b> | <b>7.648</b> | <b>100,00%</b> |

Fuente: Aplicación RMI

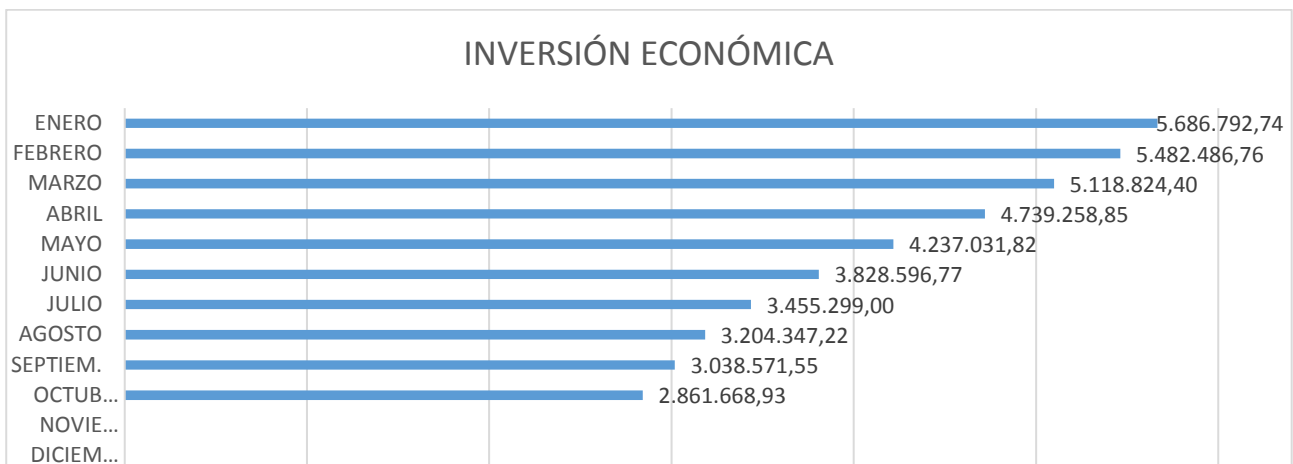
El 29,08% de las familias tienen un tiempo de permanencia como perceptoras RMI superior a 2 años e inferior a 5 años y el 29,07% supera los 5 años de permanencia.

| PERMANENCIA EN RMI   | FAMILIAS PERCEPTORAS | %              |
|----------------------|----------------------|----------------|
| MENOS DE 1 AÑO       | 2.472                | 32,32%         |
| ENTRE 1 Y 2 AÑOS     | 729                  | 9,53%          |
| ENTRE 2 Y 3 AÑOS     | 791                  | 10,34%         |
| ENTRE 3 Y 4 AÑOS     | 836                  | 10,93%         |
| ENTRE 4 Y 5 AÑOS     | 597                  | 7,81%          |
| MÁS DE 5 AÑOS        | 2.223                | 29,07%         |
| <b>TOTAL GENERAL</b> | <b>7.648</b>         | <b>100,00%</b> |

Fuente: Aplicación RMI

## Inversión económica octubre 2021

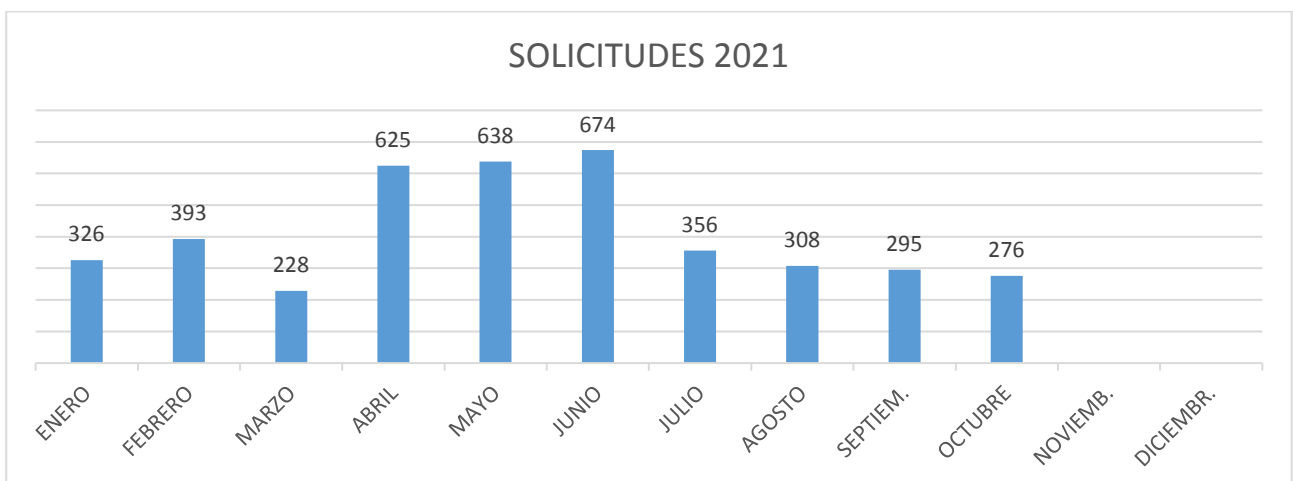
El total de la inversión económica en este mes de octubre ha sido de 2.861.668,93 €, con un total de 7.648 nóminas percibidas.



Fuente: Aplicación RM

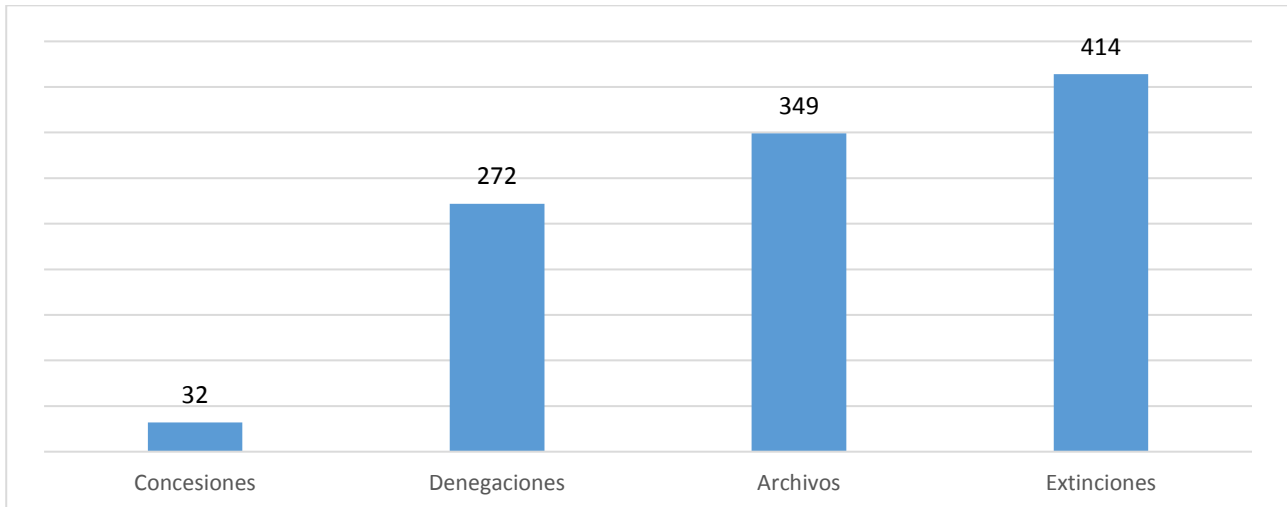
## Solicitudes octubre 2021

El número de solicitudes RMI en octubre de 2021 han sido 276.



Fuente: Aplicación RMI

## Concesiones, denegaciones, archivos y extinciones octubre 2021



Fuente: Aplicación RMI

| CAUSAS DE DENEGACIÓN   | Nº DENEGACIONES | %              |
|--|-----------------|----------------|
| No acreditar carencia de recursos económicos   | 209             | 76,84%         |
| No constituir una unidad de convivencia independiente con antelación de 6 meses  | 22              | 8,09%          |
| El patrimonio de la unidad de convivencia independiente supera el límite reglamentariamente establecido  | 9               | 3,31%          |
| No constituir una unidad de convivencia independiente  | 8               | 2,94%          |
| No haber solicitado previamente las pensiones y/o prestaciones a que puedan tener derecho los miembros de la unidad de convivencia independiente | 7               | 2,57%          |
| Rechazar oferta adecuada de trabajo o haber causado baja voluntaria en un empleo   | 6               | 2,20%          |
| No acreditar residencia efectiva en la Comunidad de Madrid   | 4               | 1,47%          |
| No acreditar residencia legal en España  | 3               | 1,10%          |
| Traslado a otra Comunidad Autónoma   | 2               | 0,74%          |
| Mayor de 65 años sin ser situación particular  | 1               | 0,37%          |
| Menor de 25 años sin ser situación particular  | 1               | 0,37%          |
| <b>TOTAL DENEGACIONES</b>  | <b>272</b>      | <b>100,00%</b> |

Fuente: Aplicación RMI

| CAUSAS DE ARCHIVO   | Nº.        | %              |
|---|------------|----------------|
| No presentar en el plazo establecido la documentación requerida | 241        | 69,05%         |
| Inadmisión  | 101        | 28,94%         |
| Duplicidad (existe ya expediente activo)                        | 4          | 1,15%          |
| Causas diversas   | 2          | 0,57%          |
| Desistimiento del solicitante                                   | 1          | 0,29%          |
| <b>TOTAL ARCHIVOS</b>   | <b>349</b> | <b>100,00%</b> |

Fuente: Aplicación RMI

| CAUSAS DE EXTINCIÓN   | Nº         | %              |
|---|------------|----------------|
| IMV   | 257        | 62,08%         |
| Mantenimiento de las causas de suspensión cautelar durante más de 3 meses                                 | 39         | 9,42%          |
| Mantenimiento de las causas de suspensión temporal durante más de 12 meses                                | 37         | 8,94%          |
| Otros   | 28         | 6,76%          |
| Contar con recursos económicos suficientes  | 16         | 3,87%          |
| Alcanzar los 65 años  | 14         | 3,38%          |
| Fallecimiento del titular   | 9          | 2,17%          |
| Pérdida de condición de unidad de convivencia independiente   | 7          | 1,69%          |
| Traslado de Comunidad Autónoma  | 3          | 0,73%          |
| Desarrollo de una actividad laboral superior a doce meses   | 2          | 0,48%          |
| No suscribir o no participar activamente en las medidas contenidas en Programas Individuales de Inserción | 1          | 0,24%          |
| Rechazar oferta adecuada de trabajo o haber causado baja voluntaria en un empleo                          | 1          | 0,24%          |
| <b>TOTAL EXTINCIONES</b>  | <b>414</b> | <b>100,00%</b> |

Fuente: Aplicación RMI

## Suspensiones octubre 2021

| SUSPENSIONES CAUTELARES | SUSPENSIONES TEMPORALES | TOTAL |
|-------------------------|-------------------------|-------|
| 171                     | 73                      | 244   |

En cuanto al tipo de causas:

| CAUSAS DE SUSPENSIÓN CAUTELAR           | TOTAL      |
|---|------------|
| Variaciones en la unidad de convivencia | 7          |
| Variaciones lugar de residencia         | 8          |
| No aportar documentación                | 82         |
| Actividad laboral                       | 35         |
| Variaciones en los recursos económicos  | 10         |
| Pérdida contacto Servicios Sociales     | 6          |
| Otras causas                            | 23         |
| <b>TOTAL</b>                            | <b>171</b> |

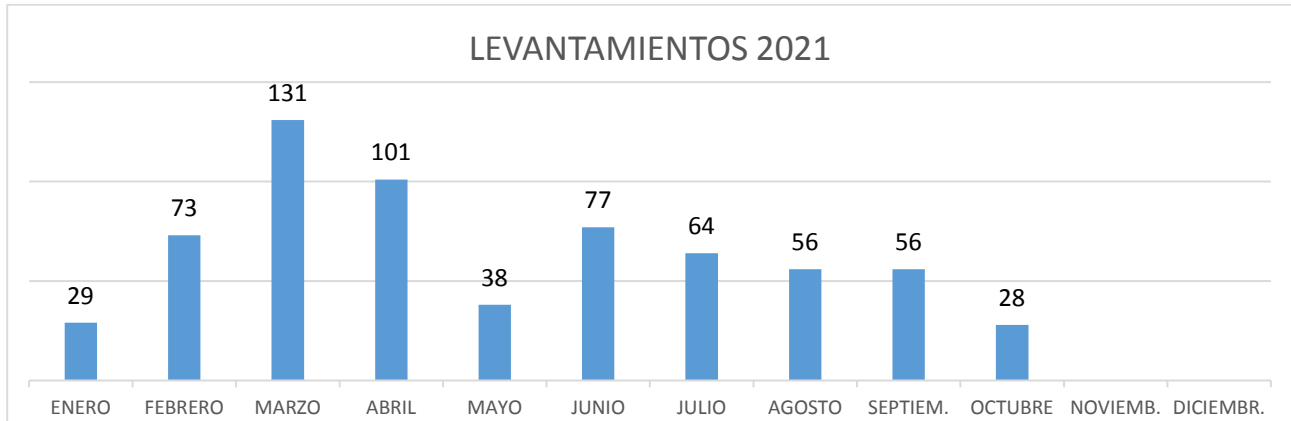
Fuente: Aplicación RMI

| Artículo 38.1 | CAUSAS DE SUSPENSIÓN TEMPORAL                                   | TOTAL     |
|---------------|---|-----------|
| Apartado b)   | Ingreso en establecimiento público de larga estancia            | 1         |
| Apartado c)   | Incorporación laboral   | 37        |
| Apartado d)   | Percepción de prestación, subsidios o renta activa de inserción | 33        |
| Apartado e)   | Incumplimiento de obligaciones                                  | 1         |
|               | Otras Causas  | 1         |
| <b>TOTAL</b>  |   | <b>73</b> |

Fuente: Aplicación RMI

## Levantamientos de suspensiones RMI octubre 2021

Los levantamientos de suspensiones en octubre de 2021 han sido 28.



Fuente: Aplicación RMI

## Resoluciones de Ingreso Mínimo Vital de expedientes de Renta Mínima de Inserción

| RESOLUCIONES DE IMV DE EXPEDIENTES DE RMI |               |                |
|---|---------------|----------------|
| TIPOLOGÍA RESOLUCIONES*                   | NÚMERO**      | %              |
| Concesiones de oficio junio               | 3.731         | 16,76%         |
| Concesiones fichero 3                     | 10.008        | 44,95%         |
| Denegaciones                              | 7.209         | 32,38%         |
| Inadmisiones                              | 1.317         | 5,91%          |
| <b>TOTAL</b>                              | <b>22.265</b> | <b>100,00%</b> |

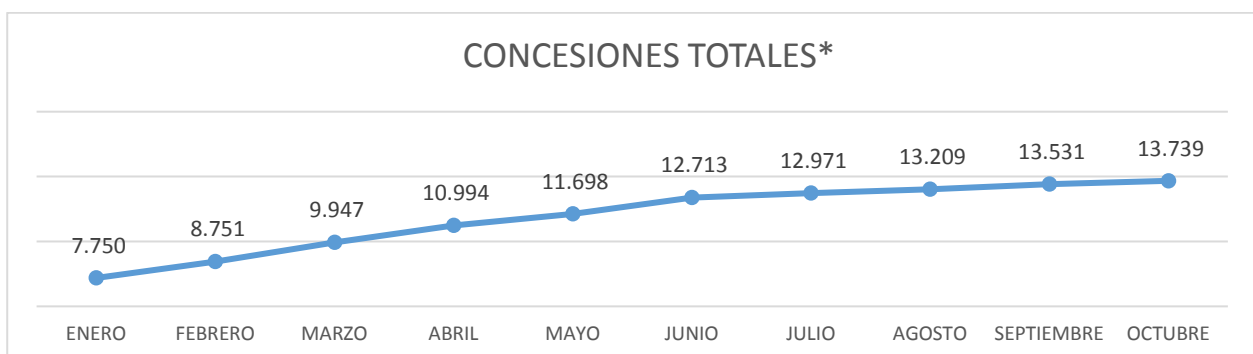
\*Resoluciones emitidas por el INSS

\*\*Datos acumulados a 31/10/2021

| EXPEDIENTES CON RMI E IMV | TOTAL |
|---------------------------|-------|
| Complementaria            | 2.394 |

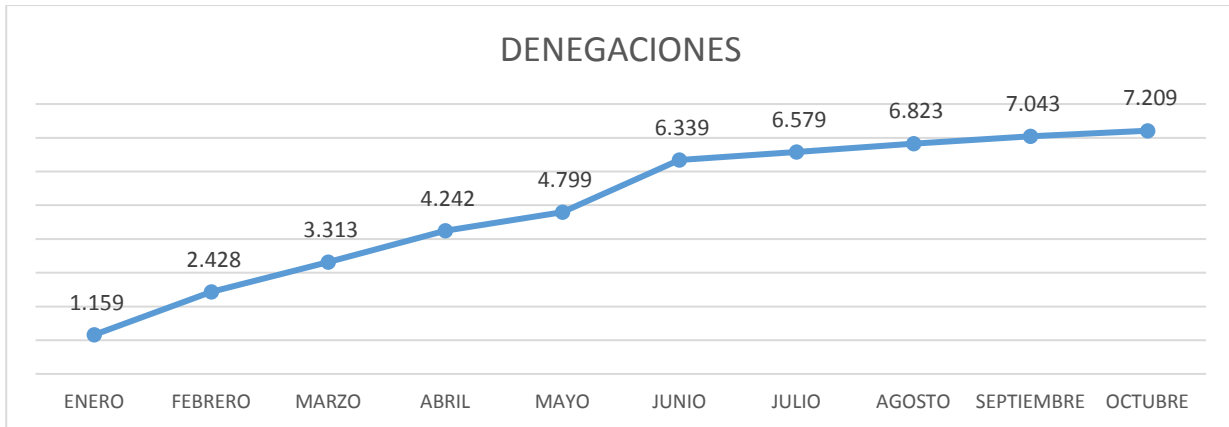
Fuente: Aplicación RMI

## Resoluciones IMV. Valores acumulados



Fuente: Resoluciones emitidas por el Inss

\*3.731 han sido reconocimientos de oficio a titulares de RMI con prestación de hijo a cargo



Fuente: Resoluciones emitidas por el Inss



Fuente: Resoluciones emitidas por el Inss