

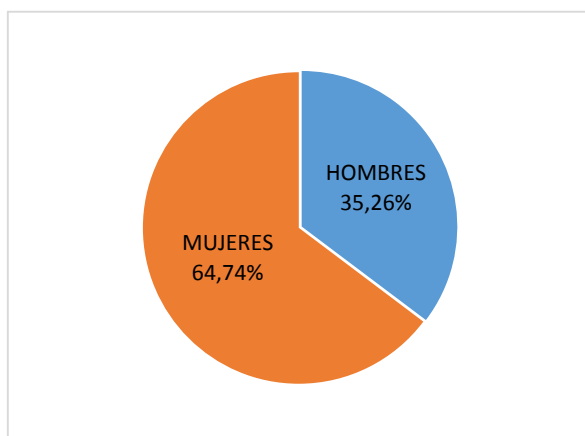
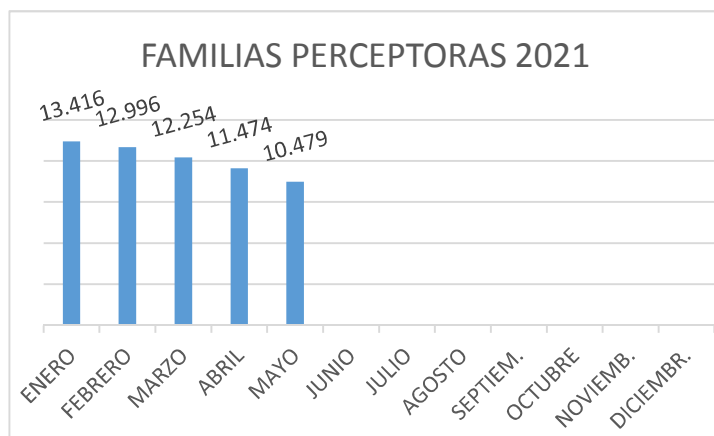
# INFORME MENSUAL DE RENTA MÍNIMA DE INSERCIÓN

## MAYO 2021

### Familias perceptoras

Las familias perceptoras de Renta Mínima de Inserción (RMI), en mayo de 2021, han sido 10.479 de las cuales 6.091 tienen su domicilio en Madrid capital, que representan el 58,13 % del total de familias perceptoras.

En cuanto a la distribución por sexo de los titulares de Renta Mínima de Inserción, en el mes de mayo de 2021, los hombres son 3.695 y las mujeres 6.784 y representan los siguientes porcentajes:



Fuente: Aplicación RMI

El número acumulado de familias perceptoras, de enero a mayo de 2021, ha sido de 13.852.

Por lo que respecta a las familias de nacionalidad extranjera, en mayo 2021 ascienden a 2.714 familias, lo que supone un 25,90% del total de familias perceptoras. El importe de la nómina de familias extranjeras, en este mes, asciende a 1.093.625,28 €. El 37,73% de las familias extranjeras que perciben RMI son de nacionalidad marroquí, seguidos por el 17,69% de nacionalidad rumana.

En mayo de 2021, el 37,69% de los perceptores RMI son personas solas y el 44,78% tienen a su cargo menores de edad.

ESTRUCTURA FAMILIAR	HOMBRES	MUJERES	TOTAL	%
PERSONAS SOLAS	2.119	1.831	3.950	37,69%
ADULTO CON OTROS ADULTOS	140	588	728	6,95%
ADULTO CON MENORES Y CON OTROS ADULTOS	21	357	378	3,61%
ADULTO CON MENORES	67	1.596	1.663	15,87%
PAREJA SOLA	250	440	690	6,58%
PAREJA CON OTROS ADULTOS	139	280	419	4,00%
PAREJA CON MENORES Y OTROS ADULTOS	265	502	767	7,32%
PAREJA CON MENORES	694	1.190	1.884	17,98%
<b>TOTAL</b>	<b>3.695</b>	<b>6.784</b>	<b>10.479</b>	<b>100,00%</b>

Fuente: Aplicación RMI

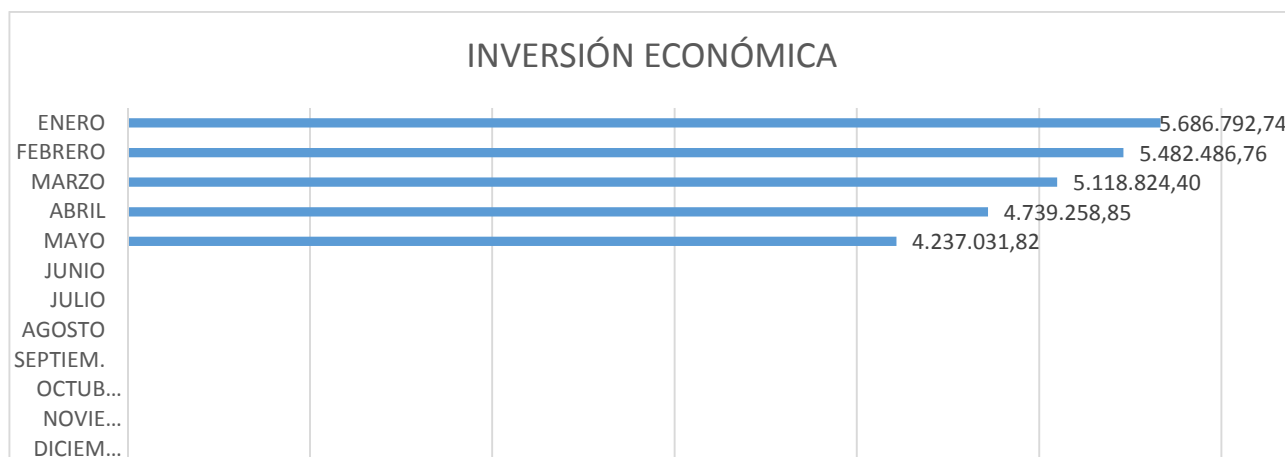
El 29,29% de las familias tienen un tiempo de permanencia como receptoras RMI superior a 2 años e inferior a 5 años y el 55,96% supera los 5 años de permanencia.

PERMANENCIA EN RMI	FAMILIAS PERCEPTORAS	%
MENOS DE 1 AÑO	201	1,92%
ENTRE 1 Y 2 AÑOS	1.345	12,83%
ENTRE 2 Y 3 AÑOS	1.077	10,28%
ENTRE 3 Y 4 AÑOS	828	7,90%
ENTRE 4 Y 5 AÑOS	1.164	11,11%
MÁS DE 5 AÑOS	5.864	55,96%
<b>TOTAL GENERAL</b>	<b>10.479</b>	<b>100,00%</b>

Fuente: Aplicación RMI

## Inversión económica mayo 2021

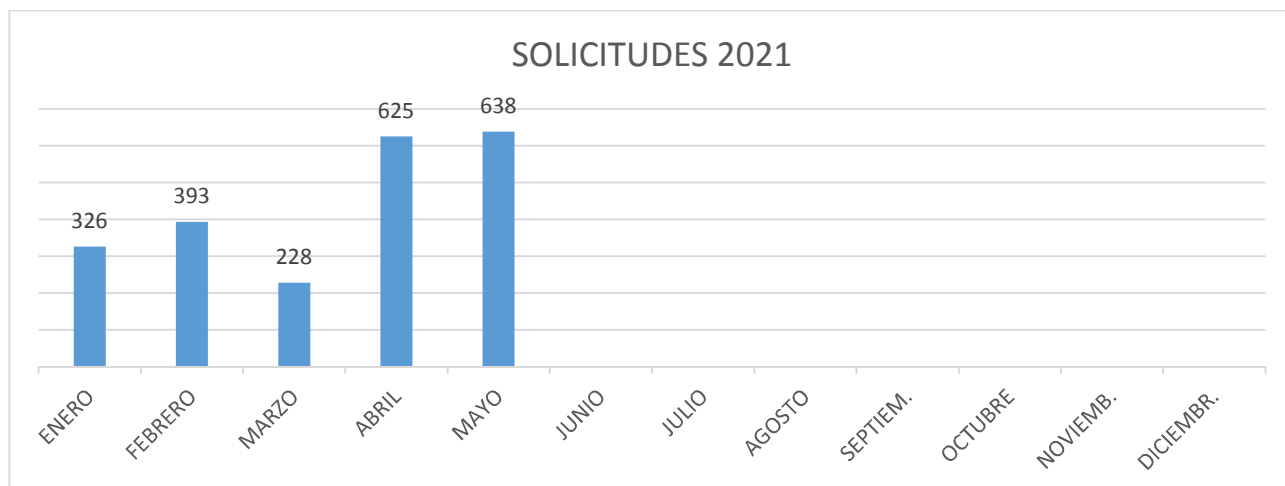
El total de la inversión económica en este mes de mayo ha sido de 4.237.031,82 €, con un total de 10.479 nóminas percibidas.



Fuente: Aplicación RM

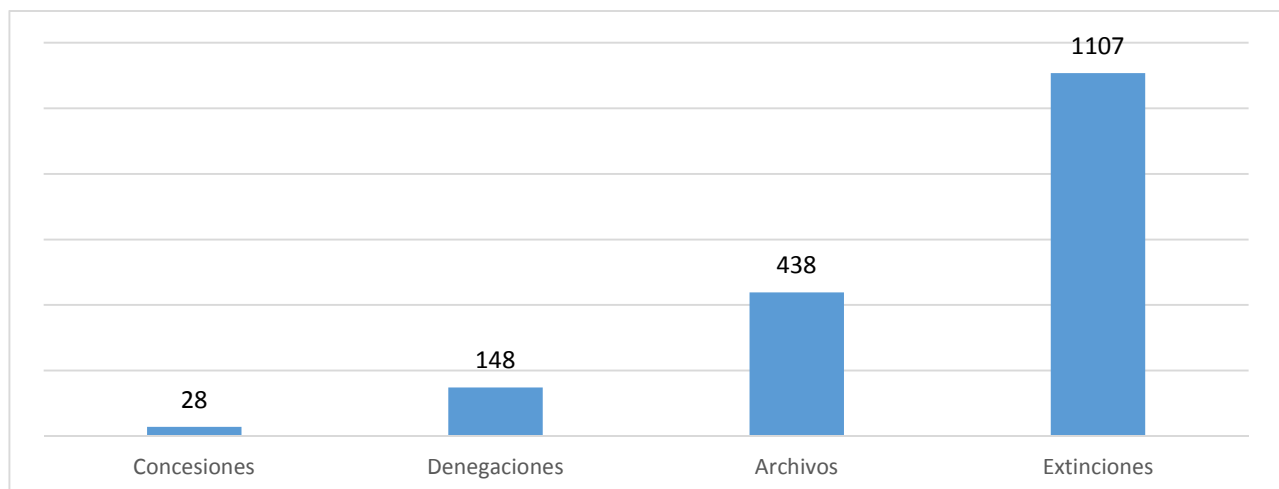
## Solicitudes mayo 2021

El número de solicitudes RMI en mayo de 2021 han sido 638.



Fuente: Aplicación RMI

## Concesiones, denegaciones, archivos y extinciones mayo 2021



Fuente: Aplicación RMI

CAUSAS DE DENEGACIÓN	Nº DENEGACIONES	%
No acreditar carencia de recursos económicos	89	60,13%
No constituir una unidad de convivencia independiente con antelación de 6 meses	30	20,27%
El patrimonio de la unidad de convivencia independiente supera el límite reglamentariamente establecido	8	5,41%
No constituir una unidad de convivencia independiente	7	4,73%
No acreditar residencia efectiva en la Comunidad de Madrid	6	4,05%
Rechazar oferta adecuada de trabajo o haber causado baja voluntaria en un empleo	5	3,38%
Menor de 25 años sin ser situación particular	2	1,35%
No acreditar residencia legal en España	1	0,68%
<b>TOTAL DENEGACIONES</b>	<b>148</b>	<b>100,00%</b>

Fuente: Aplicación RMI

CAUSAS DE ARCHIVO	Nº.	%
No presentar en el plazo establecido la documentación requerida	435	99,31%
Duplicidad (existe ya expediente activo)	2	0,46%
Desistimiento del solicitante	1	0,23%
<b>TOTAL ARCHIVOS</b>	<b>438</b>	<b>100,00%</b>

Fuente: Aplicación RMI

CAUSAS DE EXTINCIÓN	Nº	%
IMV	873	78,86%
Mantenimiento de las causas de suspensión temporal durante más de 12 meses	71	6,41%
Mantenimiento de las causas de suspensión cautelar durante más de 3 meses	58	5,24%
Alcanzar los 65 años	25	2,26%
Contar con recursos económicos suficientes	21	1,90%
Pérdida de condición de unidad de convivencia independiente	11	0,99%
Desarrollo de una actividad laboral superior a doce meses	8	0,73%
Traslado de Comunidad Autónoma	8	0,73%
Rechazar oferta adecuada de trabajo o haber causado baja voluntaria en un empleo	7	0,63%
Otros	7	0,63%
Fallecimiento del titular	5	0,45%
Renuncia expresa del titular	5	0,45%
El patrimonio de la unidad de convivencia independiente supera el límite reglamentariamente establecido	4	0,36%
Pérdida del requisito de carencia de recursos económicos tras producirse variaciones en la unidad de convivencia	1	0,09%
Existen personas legalmente obligadas a la prestación de alimentos y no se ha procedido a su reclamación judicial	1	0,09%
Pérdida de residencia legal en España	1	0,09%
Incumplimiento de obligaciones	1	0,09%
<b>TOTAL EXTINCCIONES</b>	<b>1.107</b>	<b>100,00%</b>

Fuente: Aplicación RMI

## Suspensiones mayo 2021

SUSPENSIONES CAUTELARES	SUSPENSIONES TEMPORALES	TOTAL
87	155	242

En cuanto al tipo de causas:

CAUSAS DE SUSPENSIÓN CAUTELAR	TOTAL
Variaciones en la unidad de convivencia	3
Variaciones lugar de residencia	5
No aportar documentación	43
Actividad laboral	19
Variaciones en los recursos económicos	1
Pérdida contacto Servicios Sociales	5
Otras causas	11
<b>TOTAL</b>	<b>87</b>

Fuente: Aplicación RMI

Artículo 38.1	CAUSAS DE SUSPENSIÓN TEMPORAL	TOTAL
Apartado b)	Ingreso en establecimiento público de larga estancia	2
Apartado c)	Incorporación laboral	76
Apartado d)	Percepción de prestación, subsidios o renta activa de inserción	72
Apartado e)	Incumplimiento de obligaciones	3
	Otras causas	2
<b>TOTAL</b>		<b>155</b>

Fuente: Aplicación RMI

## Levantamientos de suspensiones RMI mayo 2021

Los levantamientos de suspensiones en mayo de 2021 han sido 38.



Fuente: Aplicación RMI

## Resoluciones de Ingreso Mínimo Vital de expedientes de Renta Mínima de Inserción

RESOLUCIONES DE IMV DE EXPEDIENTES DE RMI	
TIPOLOGÍA RESOLUCIONES*	NÚMERO**
Concesiones de oficio junio	3.731
Concesiones fichero 3	7.967
Denegaciones	4.799
Inadmisiones	1.215
<b>TOTAL</b>	<b>17.712</b>

\*Resoluciones emitidas por el INSS

\*\*Datos acumulados a 31/05/2021

EXPEDIENTES CON RMI E IMV	TOTAL
Complementaria	2.110

Fuente: Aplicación RMI