

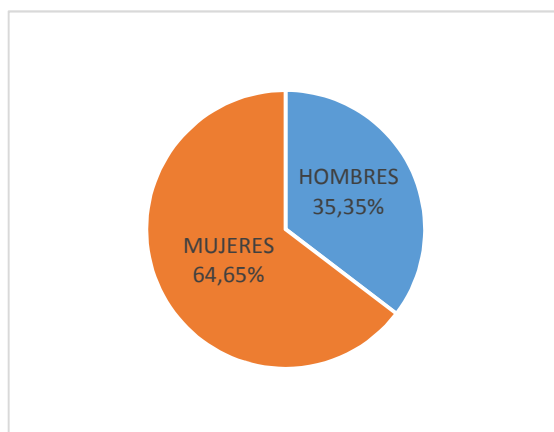
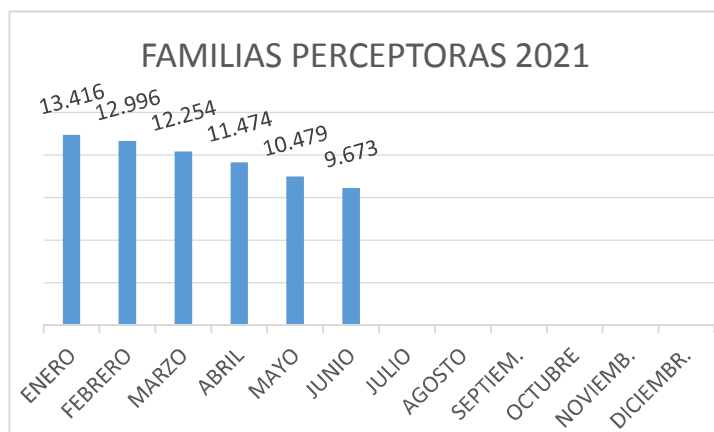
INFORME MENSUAL DE RENTA MÍNIMA DE INSERCIÓN

JUNIO 2021

Familias perceptoras

Las familias perceptoras de Renta Mínima de Inserción (RMI), en junio de 2021, han sido 9.673 de las cuales 5.565 tienen su domicilio en Madrid capital, que representan el 57,53 % del total de familias perceptoras.

En cuanto a la distribución por sexo de los titulares de Renta Mínima de Inserción, en el mes de junio de 2021, los hombres son 3.419 y las mujeres 6.254 y representan los siguientes porcentajes:



Fuente: Aplicación RMI

El número acumulado de familias perceptoras, de enero a junio de 2021, ha sido de 13.975.

Por lo que respecta a las familias de nacionalidad extranjera, en junio 2021 ascienden a 2.553 familias, lo que supone un 26,39% del total de familias perceptoras. El importe de la nómina de familias extranjeras, en este mes, asciende a 1.014.363,75 €. El 37,84% de las familias extranjeras que perciben RMI son de nacionalidad marroquí, seguidos por el 17,70% de nacionalidad rumana.

En junio de 2021, el 37,38% de los perceptores RMI son personas solas y el 44,84% tienen a su cargo menores de edad.

ESTRUCTURA FAMILIAR	HOMBRES	MUJERES	TOTAL	%
PERSONAS SOLAS	1.944	1.672	3.616	37,38%
ADULTO CON OTROS ADULTOS	132	556	688	7,11%
ADULTO CON MENORES Y CON OTROS ADULTOS	20	332	352	3,64%
ADULTO CON MENORES	64	1.471	1.535	15,87%
PAREJA SOLA	234	409	643	6,65%
PAREJA CON OTROS ADULTOS	132	257	389	4,02%
PAREJA CON MENORES Y OTROS ADULTOS	255	462	717	7,41%
PAREJA CON MENORES	638	1.095	1.733	17,92%
TOTAL	3.419	6.254	9.673	100,00%

Fuente: Aplicación RMI

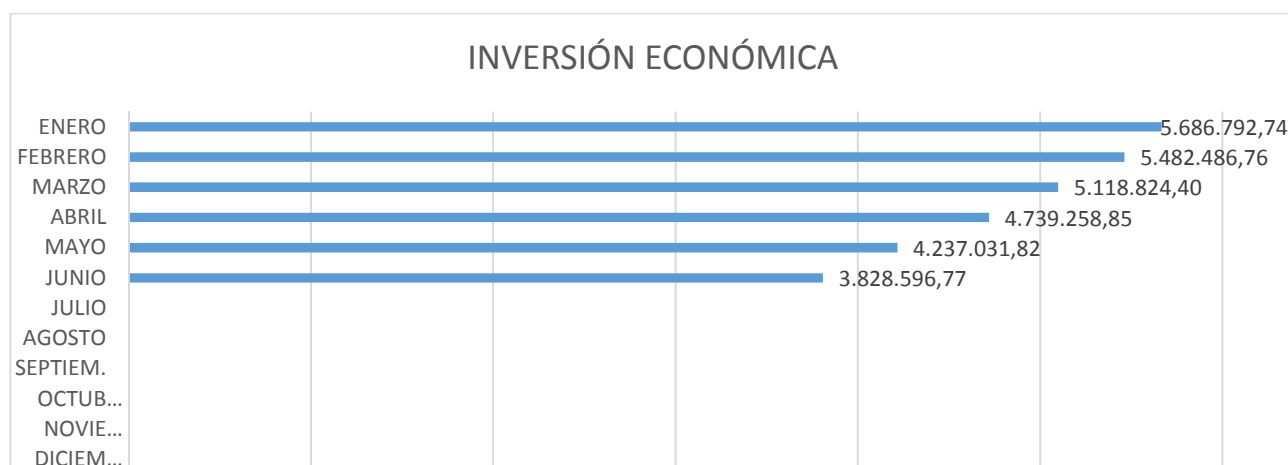
El 29,11% de las familias tienen un tiempo de permanencia como perceptoras RMI superior a 2 años e inferior a 5 años y el 55,22% supera los 5 años de permanencia.

PERMANENCIA EN RMI	FAMILIAS PERCEPTORAS	%
MENOS DE 1 AÑO	220	2,27%
ENTRE 1 Y 2 AÑOS	1.296	13,40%
ENTRE 2 Y 3 AÑOS	1.040	10,75%
ENTRE 3 Y 4 AÑOS	762	7,88%
ENTRE 4 Y 5 AÑOS	1.014	10,48%
MÁS DE 5 AÑOS	5.341	55,22%
TOTAL GENERAL	9.673	100,00%

Fuente: Aplicación RMI

Inversión económica junio 2021

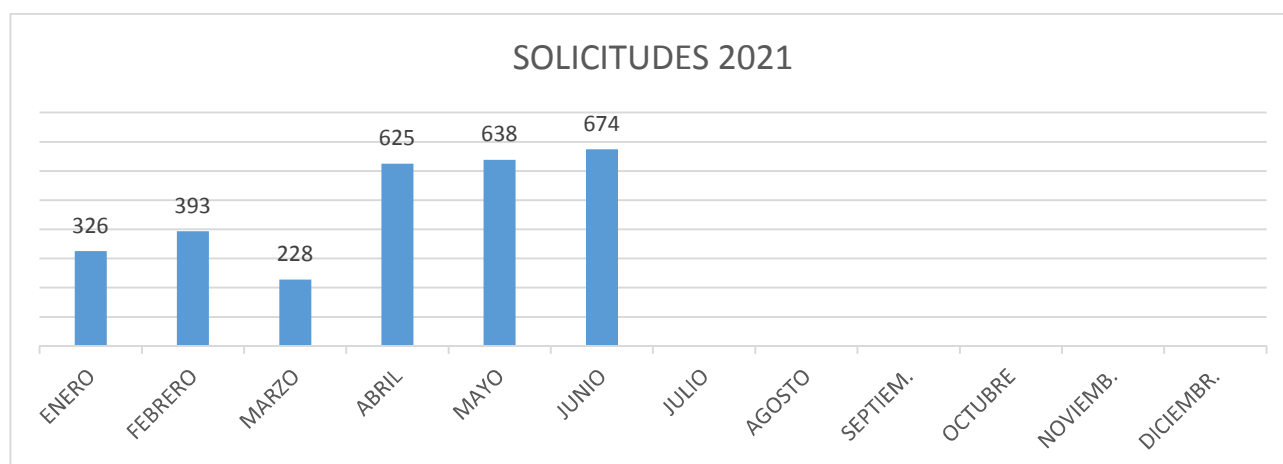
El total de la inversión económica en este mes de junio ha sido de 3.828.596,77 €, con un total de 9.673 nóminas percibidas.



Fuente: Aplicación RM

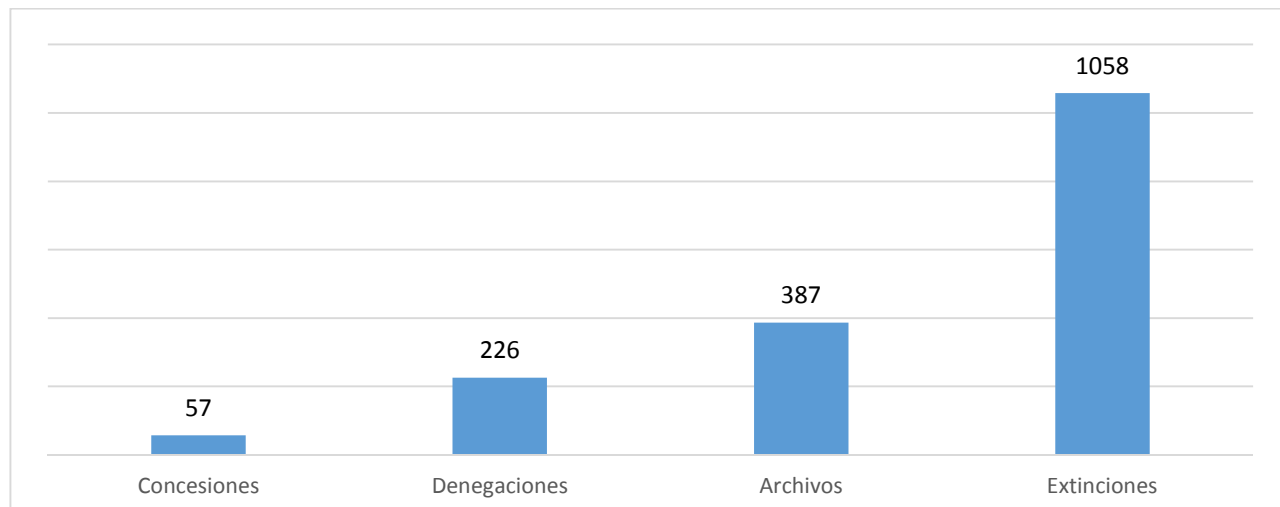
Solicitudes junio 2021

El número de solicitudes RMI en junio de 2021 han sido 674.



Fuente: Aplicación RMI

Concesiones, denegaciones, archivos y extinciones junio 2021



Fuente: Aplicación RMI

CAUSAS DE DENEGACIÓN	Nº DENEGACIONES	%
No acreditar carencia de recursos económicos	128	56,64%
No constituir una unidad de convivencia independiente con antelación de 6 meses	43	19,03%
El patrimonio de la unidad de convivencia independiente supera el límite reglamentariamente establecido	17	7,52%
No acreditar residencia legal en España	11	4,87%
No acreditar residencia efectiva en la Comunidad de Madrid	8	3,54%
No haber solicitado previamente las pensiones y/o prestaciones a que puedan tener derecho los miembros de la unidad de convivencia independiente	6	2,66%
Causas diversas	6	2,65%
Mayor de 65 años sin ser situación particular	3	1,33%
No constituir una unidad de convivencia independiente	2	0,88%
Menor de 25 años sin ser situación particular	1	0,44%
El solicitante ya forma parte de una unidad de convivencia independiente beneficiaria	1	0,44%
TOTAL DENEGACIONES	226	100,00%

Fuente: Aplicación RMI

CAUSAS DE ARCHIVO	Nº.	%
No presentar en el plazo establecido la documentación requerida	383	98,97%
Duplicidad (existe ya expediente activo)	3	0,77%
Desistimiento del solicitante	1	0,26%
TOTAL ARCHIVOS	387	100,00%

Fuente: Aplicación RMI

CAUSAS DE EXTINCIÓN	Nº	%
IMV	734	69,38%
Mantenimiento de las causas de suspensión cautelar durante más de 3 meses	106	10,02%
Mantenimiento de las causas de suspensión temporal durante más de 12 meses	100	9,45%
Otros	28	2,65%
Contar con recursos económicos suficientes	26	2,46%
Alcanzar los 65 años	20	1,89%
Desarrollo de una actividad laboral superior a doce meses	10	0,94%
Pérdida de condición de unidad de convivencia independiente	8	0,76%
El patrimonio de la unidad de convivencia independiente supera el límite reglamentariamente establecido	7	0,66%
Pérdida de residencia efectiva en la Comunidad de Madrid	4	0,38%
Traslado de Comunidad Autónoma	3	0,28%
Fallecimiento del titular	2	0,19%
Existen personas legalmente obligadas a la prestación de alimentos y no se ha procedido a su reclamación judicial	2	0,19%
Rechazar oferta adecuada de trabajo o haber causado baja voluntaria en un empleo	2	0,19%
Ingreso en residencia	2	0,19%
Incumplimiento de obligaciones	2	0,19%
Renuncia expresa del titular	1	0,09%
Pérdida del requisito de carencia de recursos económicos tras producirse variaciones en la unidad de convivencia	1	0,09%
TOTAL EXTINCIONES	1.058	100,00%

Fuente: Aplicación RMI

Suspensiones junio 2021

SUSPENSIONES CAUTELARES	SUSPENSIONES TEMPORALES	TOTAL
118	126	244

En cuanto al tipo de causas:

CAUSAS DE SUSPENSIÓN CAUTELAR	TOTAL
Variaciones en la unidad de convivencia	3
Variaciones lugar de residencia	4
No aportar documentación	61
Actividad laboral	30
Variaciones en los recursos económicos	4
Pérdida contacto Servicios Sociales	8
Otras causas	8
TOTAL	118

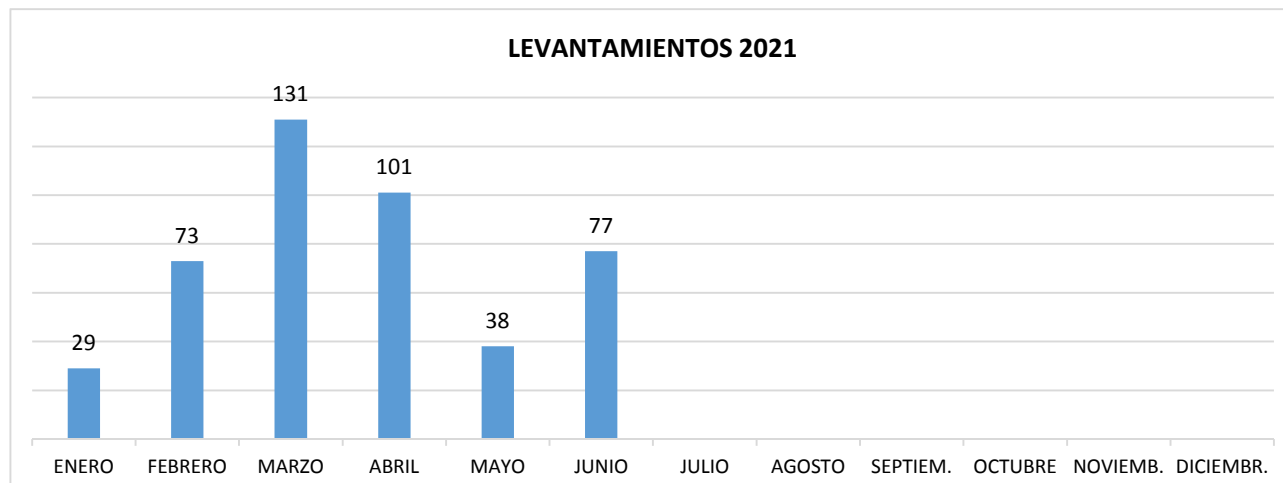
Fuente: Aplicación RMI

Artículo 38.1	CAUSAS DE SUSPENSIÓN TEMPORAL	TOTAL
Apartado c)	Incorporación laboral	58
Apartado d)	Percepción de prestación, subsidios o renta activa de inserción	65
Apartado e)	Incumplimiento de obligaciones	1
	Otras causas	2
TOTAL		126

Fuente: Aplicación RMI

Levantamientos de suspensiones RMI junio 2021

Los levantamientos de suspensiones en junio de 2021 han sido 77.



Fuente: Aplicación RMI

Resoluciones de Ingreso Mínimo Vital de expedientes de Renta Mínima de Inserción

RESOLUCIONES DE IMV DE EXPEDIENTES DE RMI	
TIPOLOGÍA RESOLUCIONES*	NÚMERO**
Concesiones de oficio junio	3.731
Concesiones fichero 3	8.982
Denegaciones	6.339
Inadmisiones	1.257
TOTAL	20.309

*Resoluciones emitidas por el INSS

**Datos acumulados a 30/06/2021

EXPEDIENTES CON RMI E IMV	TOTAL
Complementaria	2.272

Fuente: Aplicación RMI