

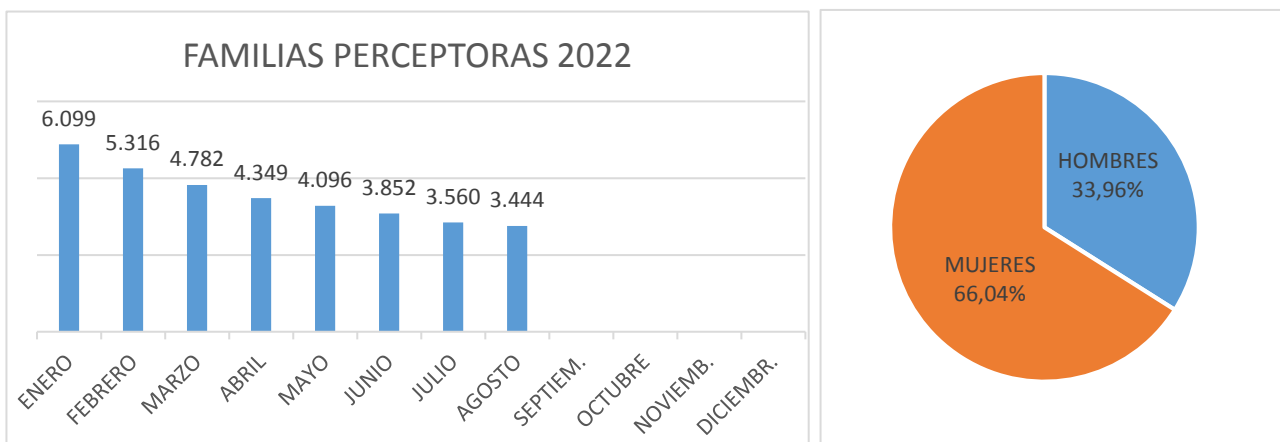
INFORME MENSUAL DE RENTA MÍNIMA DE INSERCIÓN

AGOSTO 2022

Familias perceptoras

Las familias perceptoras de Renta Mínima de Inserción (RMI), en agosto de 2022, han sido 3.444 de las cuales 2.030 tienen su domicilio en Madrid capital, que representan el 58,94% del total de familias perceptoras.

En cuanto a la distribución por sexo de los titulares de Renta Mínima de Inserción, en el mes de agosto de 2022, los hombres son 1.170 y las mujeres 2.274 y representan los siguientes porcentajes:



Fuente: Aplicación RMI

El número acumulado de familias perceptoras de enero a agosto de 2022, ha sido de 6.539.

Por lo que respecta a las familias de nacionalidad extranjera, en agosto 2022 ascienden a 759 familias, lo que supone un 22,04% del total de familias perceptoras. El importe de la nómina de familias extranjeras, en este mes, asciende a 312.772,01 €. El 39,66% de las familias extranjeras que perciben RMI son de nacionalidad marroquí, seguidos por el 17,65% de nacionalidad rumana.

En agosto de 2022, el 31,47% de los perceptores RMI son personas solas y el 47,33% tienen a su cargo menores de edad.

ESTRUCTURA FAMILIAR	HOMBRES	MUJERES	TOTAL	%
PERSONAS SOLAS	552	532	1.084	31,47%
ADULTO CON OTROS ADULTOS	66	196	262	7,61%
ADULTO CON MENORES Y CON OTROS ADULTOS	11	96	107	3,11%
ADULTO CON MENORES	22	469	491	14,26%
PAREJA SOLA	98	220	318	9,23%
PAREJA CON OTROS ADULTOS	41	109	150	4,36%
PAREJA CON MENORES Y OTROS ADULTOS	113	218	331	9,61%
PAREJA CON MENORES	267	434	701	20,35%
TOTAL	1.170	2.274	3.444	100,00%

Fuente: Aplicación RMI

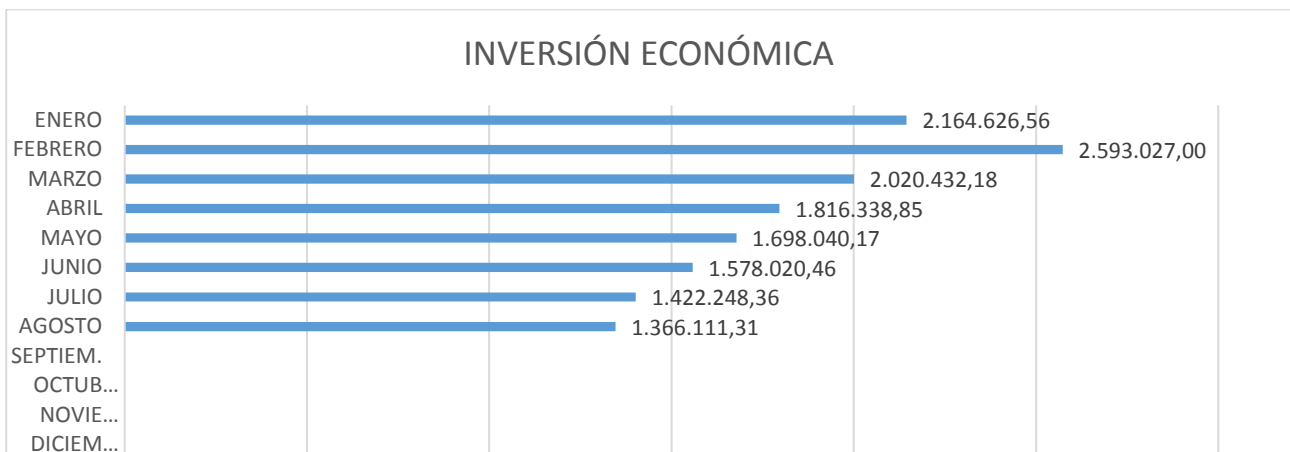
El 25,75% de las familias tienen un tiempo de permanencia como perceptoras RMI superior a 2 años e inferior a 5 años y el 60,02% supera los 5 años de permanencia.

PERMANENCIA EN RMI	FAMILIAS PERCEPTORAS	%
MENOS DE 1 AÑO	307	8,92%
ENTRE 1 Y 2 AÑOS	183	5,31%
ENTRE 2 Y 3 AÑOS	361	10,48%
ENTRE 3 Y 4 AÑOS	290	8,42%
ENTRE 4 Y 5 AÑOS	236	6,85%
MÁS DE 5 AÑOS	2.067	60,02%
TOTAL GENERAL	3.444	100,00%

Fuente: Aplicación RMI

Inversión económica agosto 2022

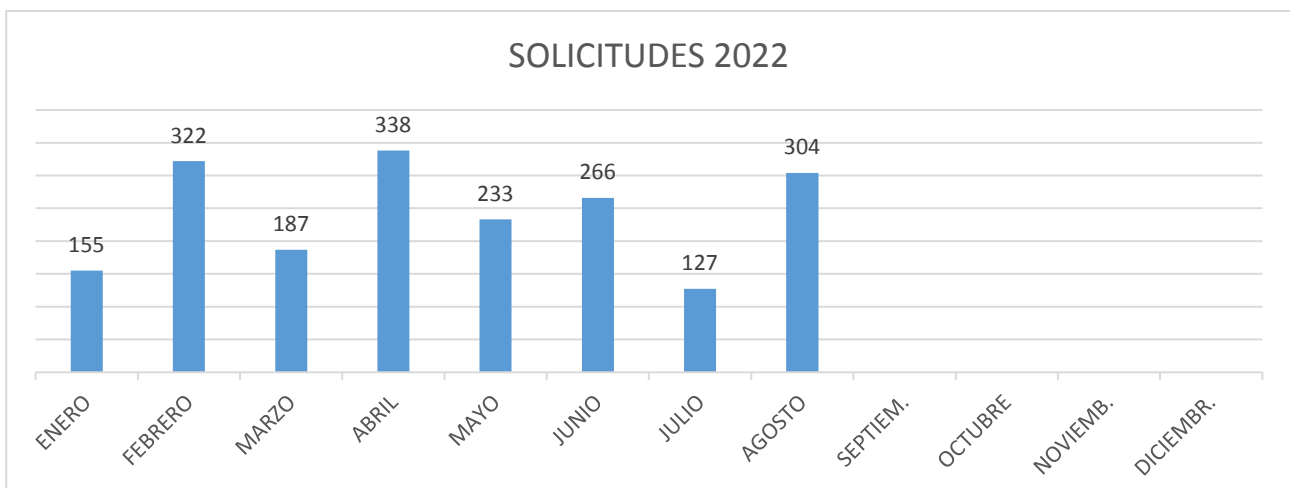
El total de la inversión económica en este mes de agosto ha sido de 1.366.111,31 €, con un total de 3.444 nóminas emitidas.



Fuente: Aplicación RM

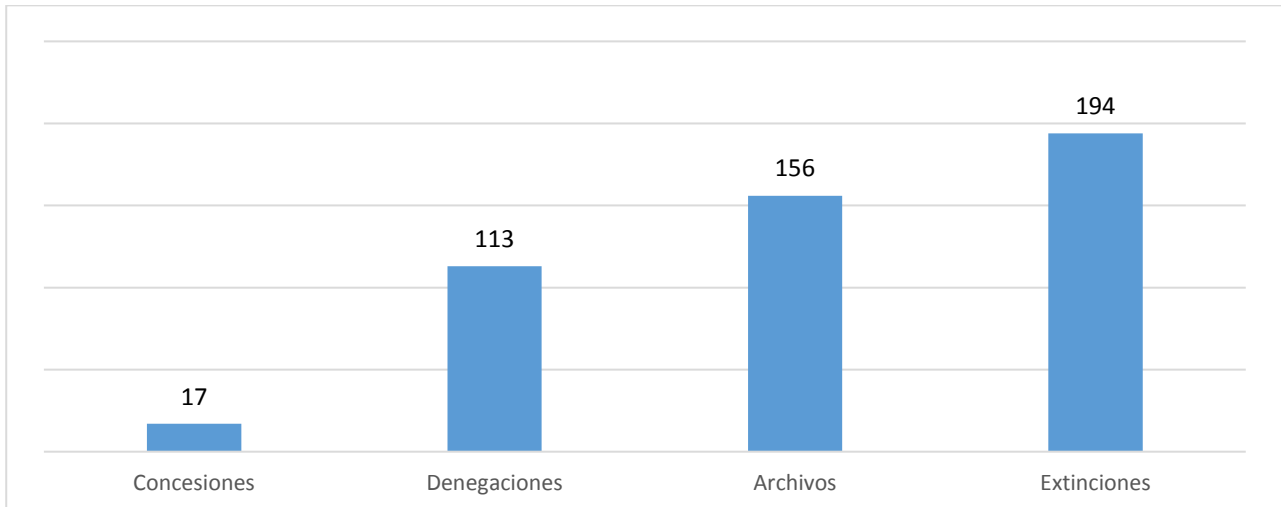
Solicitudes agosto 2022

El número de solicitudes RMI en agosto de 2022 han sido 304.



Fuente: Aplicación RMI

Concesiones, denegaciones, archivos y extinciones agosto 2022



Fuente: Aplicación RMI

CAUSAS DE DENEGACIÓN	Nº DENEGACIONES	%
No acreditar carencia de recursos económicos	71	62,82%
No constituir una unidad de convivencia independiente con antelación de 6 meses	15	13,27%
El patrimonio de la unidad de convivencia independiente supera el límite reglamentariamente establecido	9	7,96%
No constituir una unidad de convivencia independiente	6	5,31%
No acreditar residencia efectiva en la Comunidad de Madrid	2	1,77%
No haber solicitado previamente las pensiones y/o prestaciones a que puedan tener derecho los miembros de la unidad de convivencia independiente	2	1,77%
Mayor de 65 años sin ser situación particular	2	1,77%
El solicitante reside en centro de estancia permanente o trabaja en centro con necesidades cubiertas	2	1,77%
Causas diversas	1	0,89%
Rechazar oferta adecuada de trabajo o haber causado baja voluntaria en un empleo	1	0,89%
Menor de 25 años sin ser situación particular	1	0,89%
No Acreditar Residencia Legal en España	1	0,89%
TOTAL DENEGACIONES	113	100,00%

Fuente: Aplicación RMI

CAUSAS DE ARCHIVO	Nº.	%
No presentar en el plazo establecido la documentación requerida	142	91,03%
Duplicidad (existe ya expediente activo)	11	7,25%
Inadmisión	2	1,28%
Desistimiento del solicitante	1	0,64%
total archivos	443	100,00%

Fuente: Aplicación RMI

CAUSAS DE EXTINCIÓN	Nº	%
Mantenimiento de las causas de suspensión cautelar durante más de 3 meses	71	36,59%
Otros	38	19,58%
IMV	36	18,55%
Mantenimiento de las causas de suspensión temporal durante más de 12 meses	18	9,28%
Alcanzar los 65 años	8	4,12%
Desarrollo de una actividad laboral superior a doce meses	6	3,09%
Contar con recursos económicos suficientes	5	2,58%
El patrimonio de la unidad de convivencia independiente supera el límite reglamentariamente establecido	5	2,58%
Renuncia expresa del titular	2	1,03%
Pérdida de residencia efectiva en la Comunidad de Madrid	1	0,52%
Existen personas legalmente obligadas a la prestación de alimentos y no se ha procedido a su reclamación judicial	1	0,52%
Rechazar oferta adecuada de trabajo o haber causado baja voluntaria en un empleo	1	0,52%
Ingreso en residencia	1	0,52%
Incumplimiento de obligaciones	1	0,52%
	194	100,00%

Fuente: Aplicación RMI

Suspensiones agosto 2022

SUSPENSIONES CAUTELARES	SUSPENSIONES TEMPORALES	TOTAL
100	23	123

En cuanto al tipo de causas:

CAUSAS DE SUSPENSIÓN CAUTELAR	TOTAL
Variaciones en la unidad de convivencia	2
Variaciones lugar de residencia	2
No aportar documentación	56
Actividad laboral	12
Variaciones en los recursos económicos	2
Otras causas	26
TOTAL	100

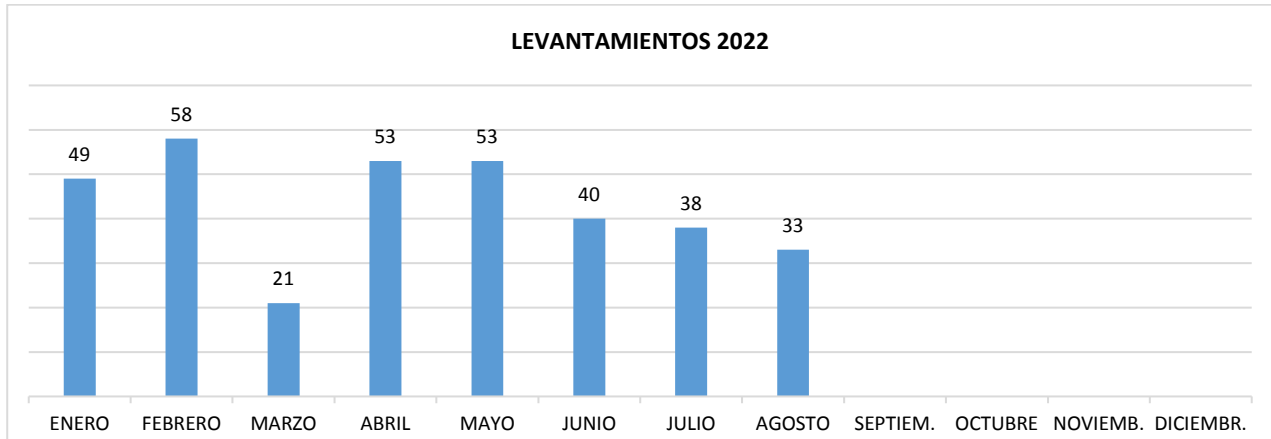
Fuente: Aplicación RMI

Artículo 38.1	CAUSAS DE SUSPENSIÓN TEMPORAL	TOTAL
Apartado c)	Incorporación laboral	14
Apartado d)	Percepción de prestación, subsidios o renta activa de inserción	8
	Otras casusas	1
TOTAL		23

Fuente: Aplicación RMI

Levantamientos de suspensiones RMI agosto 2022

Los levantamientos de suspensiones en agosto de 2022 han sido 33.



Fuente: Aplicación RMI.

Resoluciones de Ingreso Mínimo Vital de expedientes de Renta Mínima de Inserción

RESOLUCIONES DE IMV DE EXPEDIENTES DE RMI		
TIPOLOGÍA RESOLUCIONES*	NÚMERO**	%
Concesiones de oficio junio	3.731	14,80%
Concesiones fichero 3	11.368	45,11%
Denegaciones	8.679	34,44%
Inadmisiones	1.424	5,65%
TOTAL	25.021	100,00%

*Resoluciones emitidas por el INSS.

**Datos acumulados a 27/08/2022.

EXPEDIENTES CON RMI E IMV		TOTAL
Complementaria		1.543

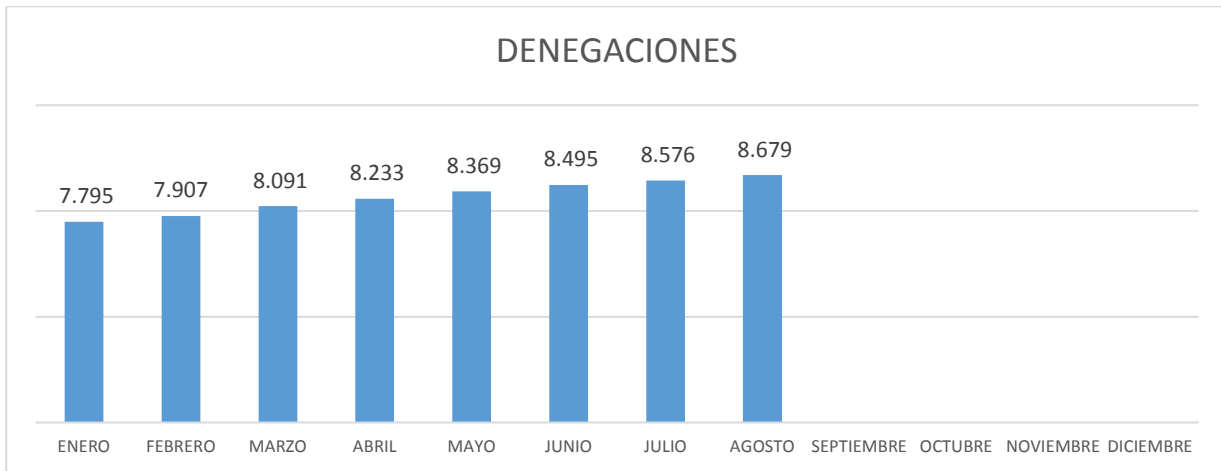
Fuente: Aplicación RMI.

Resoluciones IMV. Valores acumulados

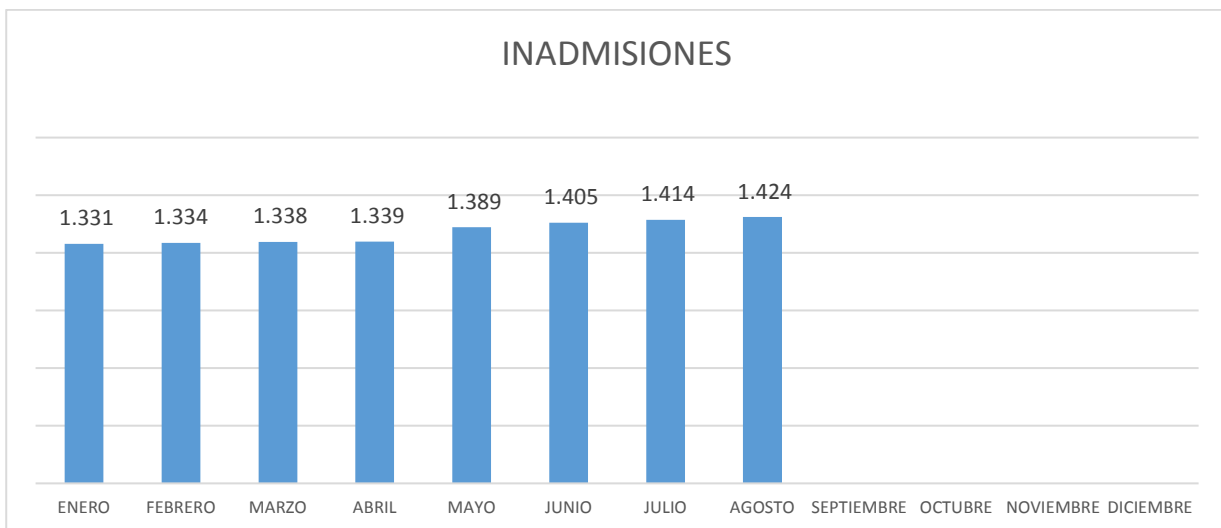


Fuente: Resoluciones emitidas por el INSS.

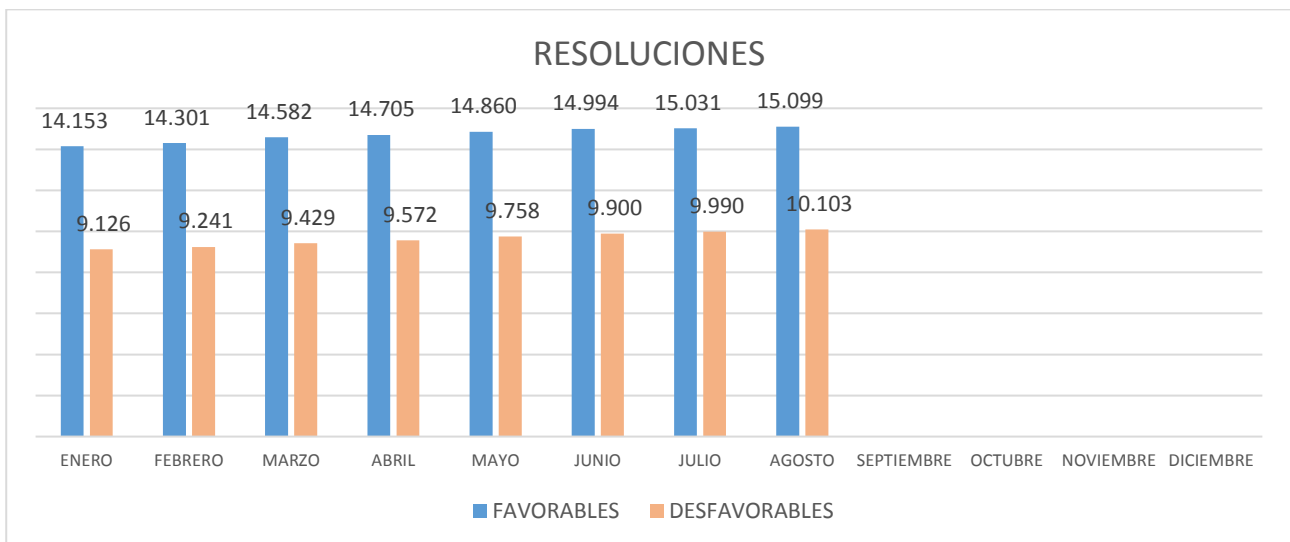
*3.731 han sido reconocimientos de oficio a titulares de RMI con prestación de hijo a cargo.



Fuente: Resoluciones emitidas por el INSS



Fuente: Resoluciones emitidas por el INSS



Fuente: Resoluciones emitidas por el INSS

EVOLUCIÓN DE IMV COMUNIDAD DE MADRID

Los datos que se muestran en el cuadro siguiente se han obtenido de los ficheros facilitados por el Instituto Nacional de la Seguridad Social (INSS) a la Dirección General de Integración. En estos ficheros no se incluyen las resoluciones de suspensiones, extinciones ni reposiciones del derecho del ingreso mínimo vital que pudieran haberse emitido por el INSS.

IMV CM JULIO 2020 A AGOSTO DE 2022		
REGISTROS	NÚMERO	%
CONCEDIDOS	45.308	27,17%
DENEGADOS	84.009	50,38%
INADMITIDOS	37.434	22,45%
TOTAL	166.751	100,00%

Fuente: Datos obtenidos de los ficheros facilitados por el INSS a la Dirección General de Integración.