

COMUNIDAD DE MADRID

# Estadística sobre los programas y prestaciones desarrollados por la Atención Social Primaria en la Comunidad de Madrid en 2025

**DIRECCIÓN GENERAL DE SERVICIOS SOCIALES E INTEGRACIÓN**  
SUBDIRECCIÓN GENERAL DE ATENCIÓN SOCIAL PRIMARIA Y EMERGENCIA SOCIAL



# CONVENIOS DE COLABORACIÓN CON ENTIDADES LOCALES PARA EL DESARROLLO DE LA ATENCIÓN SOCIAL PRIMARIA Y OTROS PROGRAMAS POR LOS SERVICIOS SOCIALES 2025

## Datos Generales

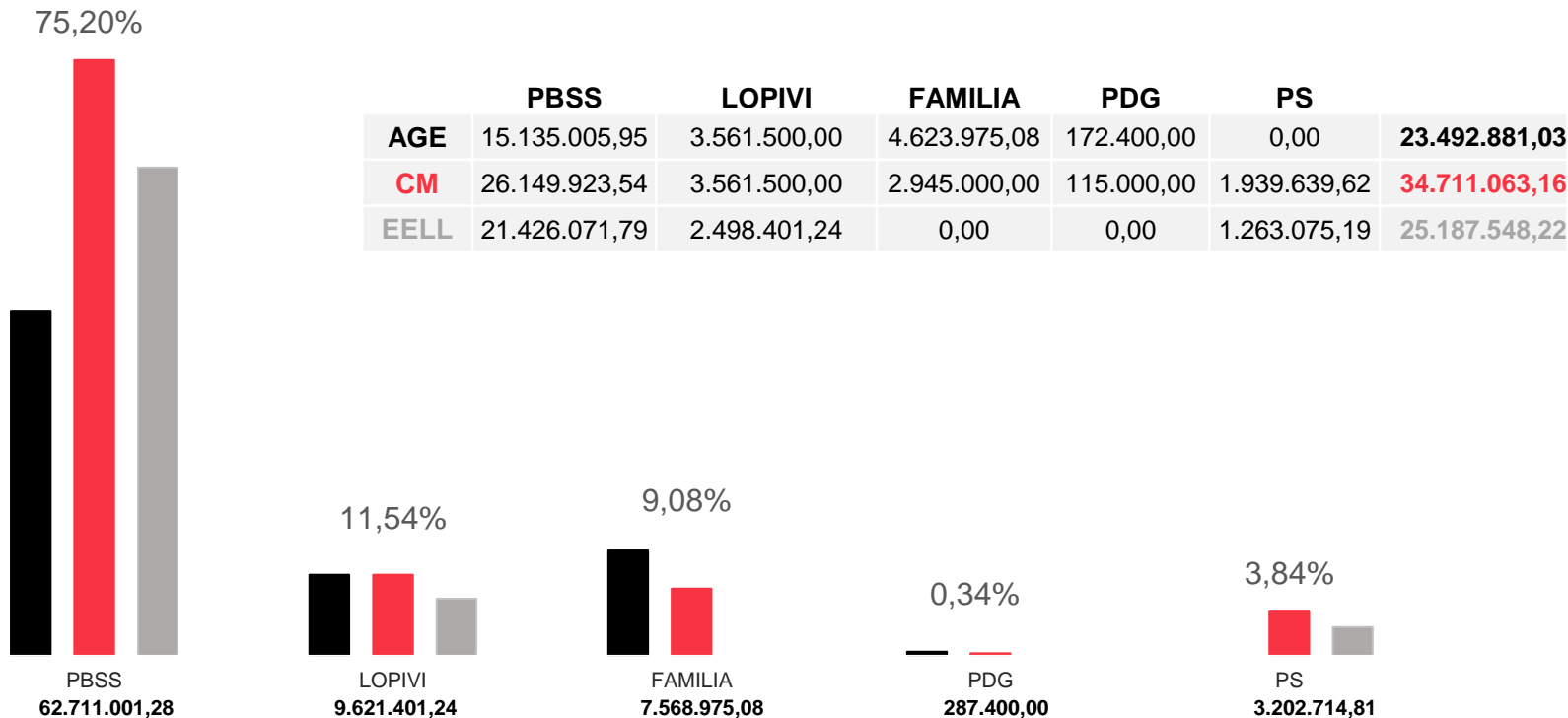


# I. Evolución de la financiación de los Convenios ASP 2023-2025

- ASP2023 Formalización Convenio
- ASP2024 Adendas de Prórroga + Modificación
- ASP2025 Adendas de Prórroga + Modificación

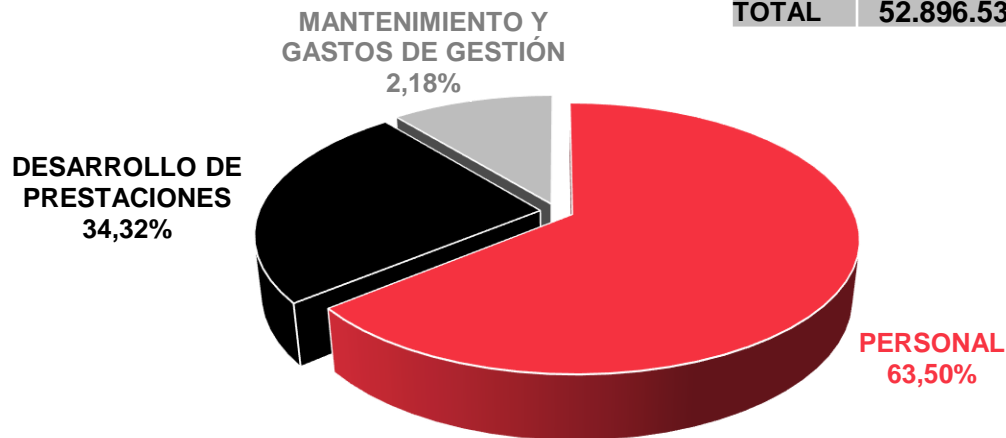
	2023	2024	▲ Incremento	2025	▲ Incremento
<b>PBSS</b>	51.718.078,84	62.711.001,28	10.992.922,44	62.711.001,28	
<b>LOPIVI</b>	9.604.429,93	9.621.401,24	16.971,31	9.621.401,24	
<b>FAMILIA</b>	5.623.975,08	7.568.975,08	1.945.000,00	7.568.975,08	
<b>PDG</b>	0,00	197.000,00	197.000,00	287.400,00	90.400,00
<b>PS</b>	0,00	3.202.714,81	3.202.714,81	3.202.714,81	
	<b>66.946.483,85</b>	<b>83.301.092,41</b>	<b>16.354.608,56</b>	<b>83.391.492,41</b>	<b>90.400,00</b>

## II. Compromiso de cofinanciación Convenio ASP 2025: 83.391.492,41



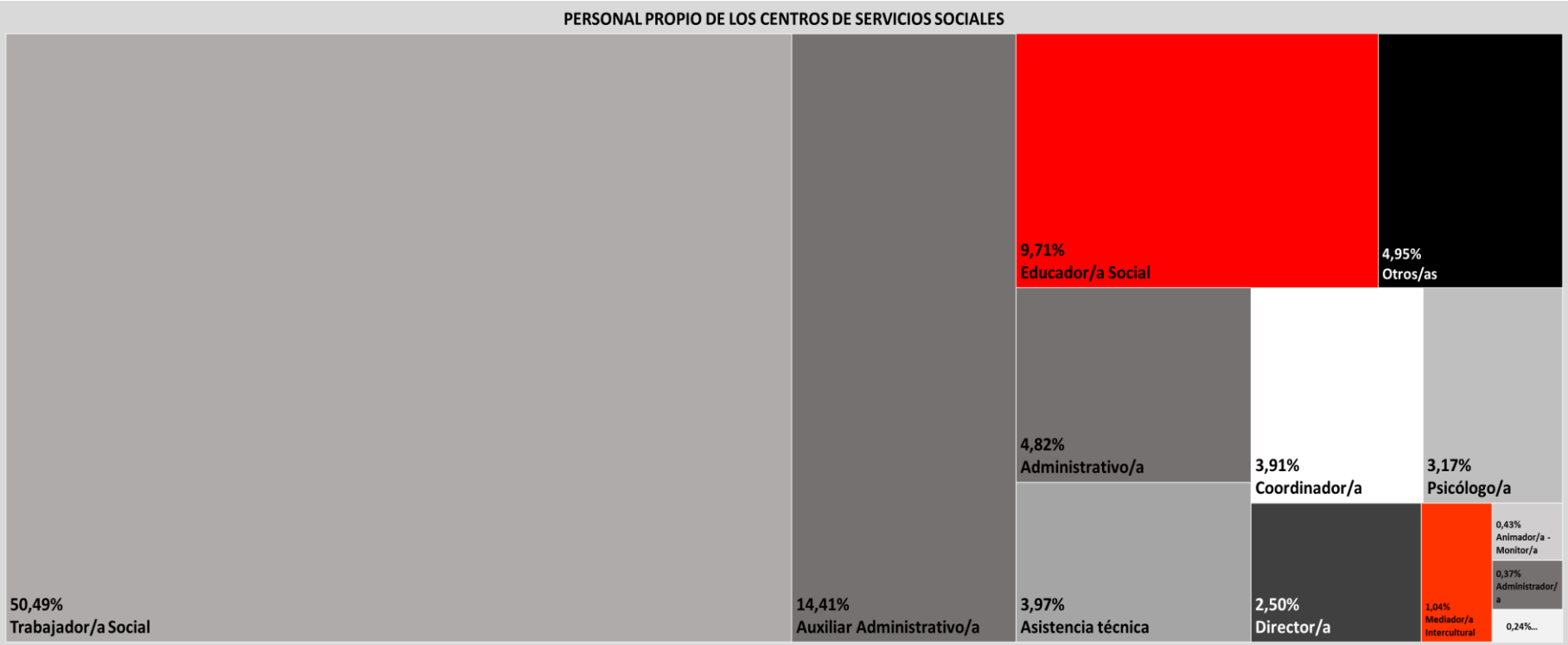
### III. Distribución del presupuesto ASP 2025

	PERSONAL	MANTENIMIENTO Y GASTOS DE GESTIÓN	DESARROLLO DE PRESTACIONES	TOTAL
PBSS	40.372.828,83	606.613,89	21.731.558,56	62.711.001,28
LOPVI	8.628.858,81	412.631,46	579.910,95	9.621.401,22
FAMILIA	1.779.191,04	793.444,50	4.996.339,56	7.568.975,10
PDG	0,00	0,00	287.400,00	287.400,00
PS	2.115.653,81	0,00	1.087.061,00	3.202.714,81
<b>TOTAL</b>	<b>52.896.532,49</b>	<b>1.812.689,85</b>	<b>28.682.270,07</b>	<b>83.391.492,41</b>



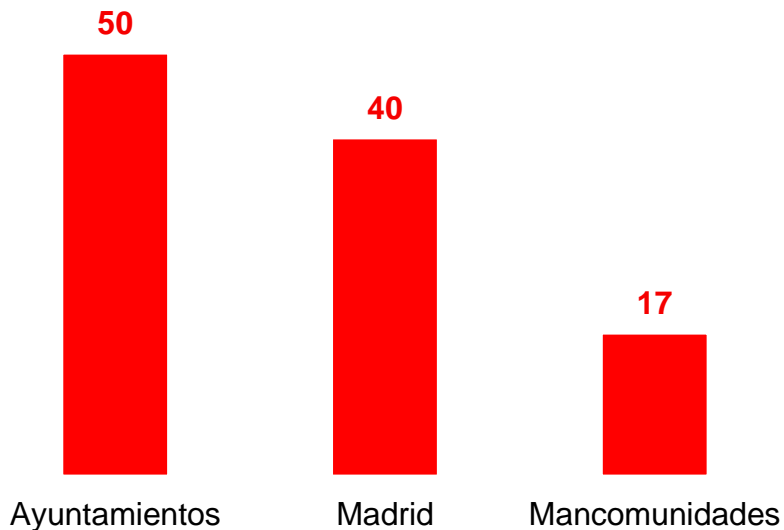
# III.1. Personal vinculado a la Atención Social Primaria

PBSS	40.372.828,83	(P) 1.319
LOPIVI	8.628.858,81	(P156+E64) 220
FAMILIA	1.779.191,04	(P) 86
PDG	0,00	0
PS	2.115.653,81	(P) 77
<b>TOTAL</b>	<b>52.896.532,49</b>	<b>(P1.565+E233)=1.702</b>



## III.2. Mantenimiento de la Red de equipamientos de Atención Social Primaria

PBSS	606.613,89	
LOPVI	412.631,46	50 Ayuntamientos
FAMILIA	793.444,50	17 Mancomunidades
PDG	0,00	40 Madrid
PS	0,00	
<b>TOTAL</b>	<b>1.812.689,85</b>	<b>107 CSS</b>



### III.3. Desarrollo de prestaciones

PBSS (Programas y proyectos)	21.731.558,56	75,77%
LOPIVI (Formación)	579.910,95	2,02%
FAMILIA (A1 y A2)	4.996.339,56	17,42%
PDG (Proyectos)	287.400,00	1,00%
PS (Actuaciones)	1.087.061,00	3,79%
<b>TOTAL</b>	<b>28.682.270,07</b>	<b>100%</b>

INFORMACIÓN, ORIENTACIÓN, ASESORAMIENTO, DIAGNOSTICO Y VALORACIÓN	267.132,42
EMERGENCIA SOCIAL	8.866.818,02
PREVENCIÓN, INSERCIÓN Y PROMOCIÓN SOCIAL	2.753.479,24
ATENCIÓN AL MENOR Y A LA UNIDAD CONVIVENCIAL	1.325.078,10
ATENCIÓN DOMICILIARIA	6.955.646,60
ALOJAMIENTO ALTERNATIVO	179.419,30
PROMOCIÓN AUTONOMÍA PERSONAL	742.409,92
PROMOCIÓN DEL VOLUNTARIADO	641.574,96
PROTECCIÓN A LA INFANCIA Y A LA ADOLESCENCIA FRENTE A LA VIOLENCIA	579.910,95
PROTECCIÓN A LA FAMILIA Y ATENCIÓN A LA POBREZA INFANTIL	4.059.246,77
ALIMENTACIÓN, OCIO Y CULTURA DE LOS MENORES DURANTE LAS VACACIONES ESCOLARES	937.092,79
ATENCIÓN, PREVENCIÓN DE LA MARGINACIÓN E INSERCIÓN SOCIAL DEL PUEBLO GITANO	287.400,00
PROMOCIÓN DE LA SALUD MENTAL Y EL BIENESTAR EMOCIONAL	1.087.061,00
<b>TOTAL</b>	<b>28.682.270,07</b>



CONVENIOS DE COLABORACIÓN CON ENTIDADES  
LOCALES PARA EL DESARROLLO DE LA  
ATENCIÓN SOCIAL PRIMARIA Y OTROS  
PROGRAMAS POR LOS SERVICIOS SOCIALES 2025

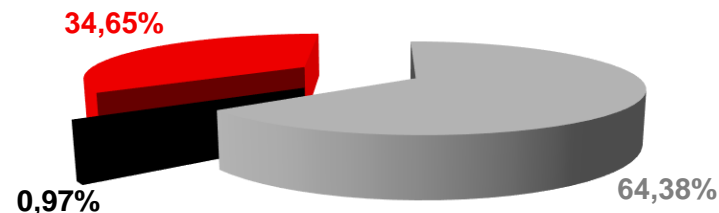
# Análisis por Programas



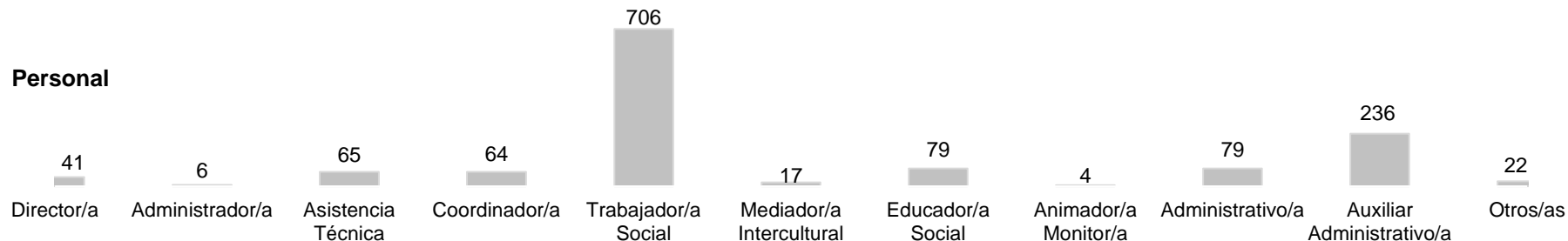
# Prestaciones Básicas de Servicios Sociales

## Distribución de la financiación PBSS

<b>PERSONAL (1.319)</b>	40.372.828,83
<b>MANTENIMIENTO</b>	606.613,89
<b>PRESTACIONES</b>	21.731.558,56
<b>TOTAL</b>	<b>62.711.001,28</b>



## Personal



## Prestaciones

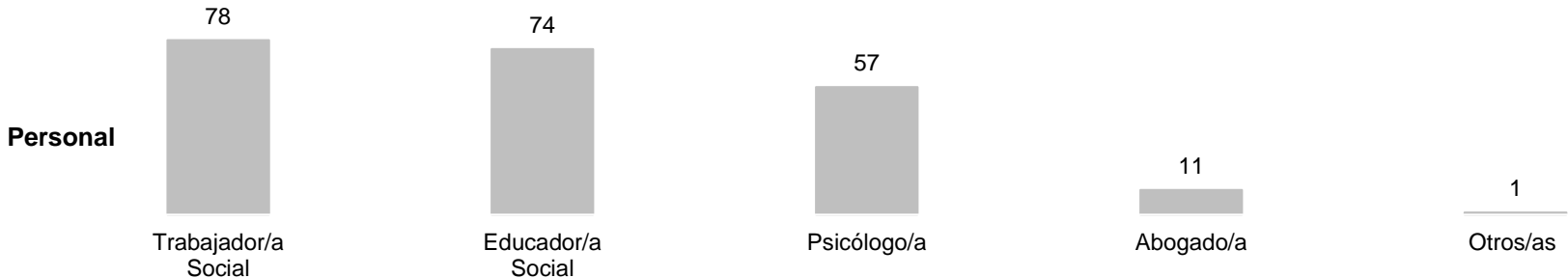
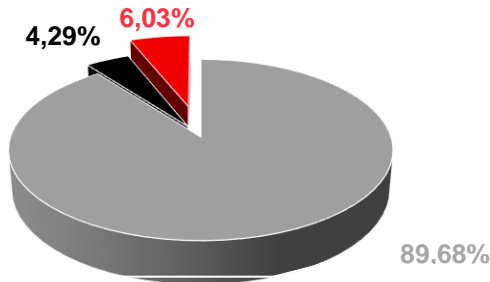


# Protección a la Infancia y la Adolescencia frente a la violencia



Distribución de la financiación LOPIVI

PERSONAL	8.628.858,81
GASTOS CORRIENTES	412.631,46
FORMACIÓN	579.910,95
TOTAL	9.621.401,22



Cursos de Formación

FAMILIAS
NIÑOS, NIÑAS Y ADOLESCENTES
PROFESIONALES

TOTAL 105



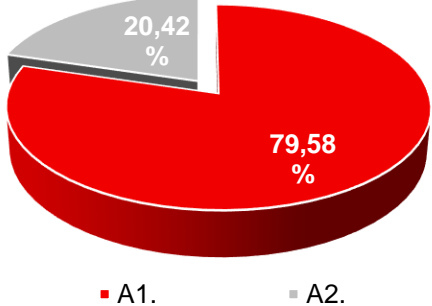
# Protección a la familia y Atención a la pobreza infantil



## Distribución de la financiación FAMILIA


A1. Protección a la Familia y Atención a la Pobreza Infantil.
A2. Programa específico para garantizar el derecho básico de alimentación, ocio y cultura de los menores durante las vacaciones escolares y conciliación de la vida familiar y laboral.
<b>TOTAL</b>

6.023.283,70
1.545.691,38
<b>7.568.975,08</b>



## Tipología de proyectos A1

A1.T1 Cobertura de Necesidades Básicas y Trabajo Social con familias	40
A1.T2 Ayudas y Servicios de apoyo a la Conciliación familiar y laboral	3
A1.T3 Servicios de Intervención y apoyo familiar	58
A2. Programa específico para garantizar el derecho básico de alimentación, ocio y cultura de los menores durante las vacaciones escolares y conciliación de la vida familiar y laboral.	60
<b>TOTAL</b>	<b>161</b>



# Plan de Desarrollo Gitano

## Distribución de la financiación PDG

Proyectos de intervención social integral para la atención, prevención de la marginación e inserción del pueblo gitano

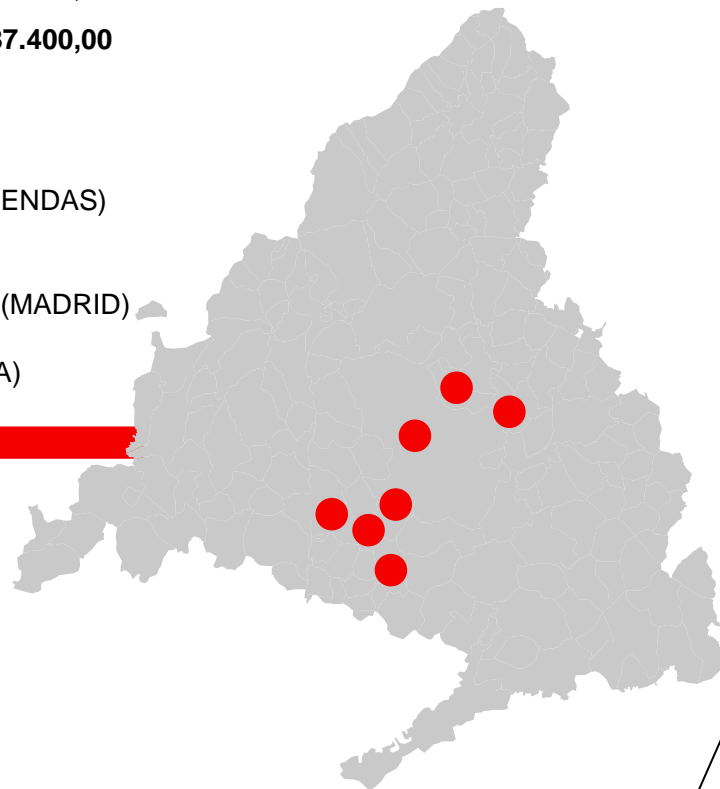
287.400,00

**TOTAL**

**287.400,00**

## Proyectos

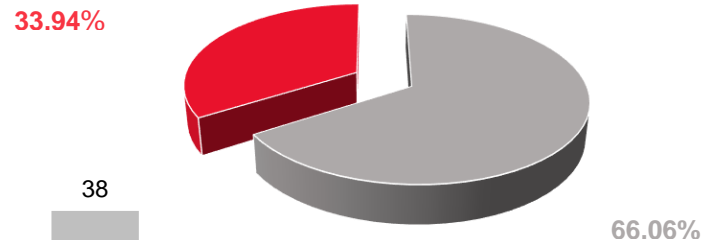

1. Intervención con Población Gitana en situaciones de Exclusión Social (ALCOBENDAS)
2. Dinamización y promoción social LORANCA (FUENLABRADA)
3. Estrategia de apoyo socioeducativo a la Población Gitana (LEGANÉS)
4. Mediación para la promoción y empoderamiento de mujeres gitanas ARACNÉ (MADRID)
5. Promoción social y educativa de la Población Gitana (MÓSTOLES)
6. Prevención del absentismo y abandono escolar de la Población Gitana (PARLA)
7. Estudio poblacional "EL BUTARRÓN (SAN FERNANDO DE HENARES)
8. Premios Enrique Maya



# Promoción de la Salud Mental y el Bienestar Emocional

## Distribución de la financiación PSMBE

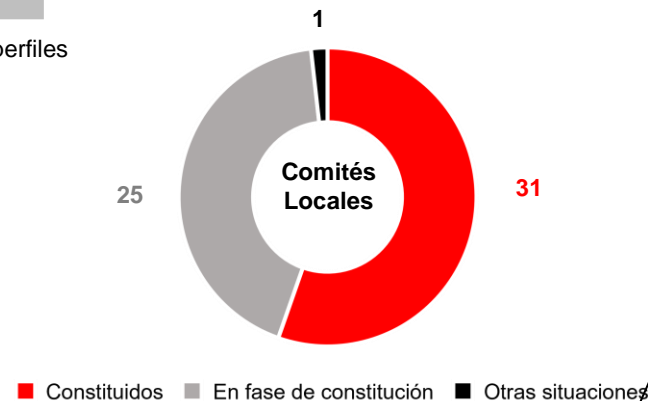
PERSONAL	2.115.653,81
PROYECTOS	1.087.061,00
<b>TOTAL</b>	<b>3.202.714,81</b>



## Actuaciones desarrolladas por los Comités Locales

INFORMACIÓN / SENSIBILIZACIÓN	32%
CAPACITACIÓN / FORMACIÓN	32%
ATENCIÓN PSICOSOCIAL	14%
DIAGNÓSTICO COMUNITARIO	12%
ELABORACIÓN DE PLANES Y PROTOCOLOS MUNICIPALES	6%
OTROS	4%

**TOTAL 100%**



■ Constituidos ■ En fase de constitución ■ Otras situaciones