

comunidad.madrid

# GUÍA DE ESTILOS

\*\*\*\* Comunidad de Madrid

Versión actualizada: 2020/07/07

<b>Introducción</b> .....	<b>3</b>	<b>Campos rellenables, formularios</b> .....	<b>34</b>	Listado de elementos .....	86
<b>Tipografía</b> .....	<b>9</b>	Buscador de cabecera .....	35	Destacado .....	90
Tipografía principal .....	10	Buscador de temas .....	36	Enlace a sistema externo .....	91
Tipografía secundaria .....	11	Campo de texto, check .....	37	Listado de destacados .....	93
Valores tipográficos .....	13	Radio buttons, selector .....	38	Listado de enlaces .....	94
Coportamiento de enlaces .....	14	<b>Rastro de migas</b> .....	<b>39</b>	Listado de entidades asociadas .....	100
<b>Colores</b> .....	<b>15</b>	<b>RRSS</b> .....	<b>41</b>	Listado de links compuestos .....	101
Aplicación de colores en tipografía y fondos, combinaciones accesibles .....	16	<b>Iconografías</b> .....	<b>43</b>	Mapa con imagen y título .....	102
Juego de opacidad .....	17	<b>Banners</b> .....	<b>49</b>	Texto .....	104
<b>Grid</b> .....	<b>19</b>	<b>Módulos</b> .....	<b>51</b>	Texto y video .....	105
Rejilla principal .....	20	Preguntas frecuentes .....	52	Video .....	106
Ejemplo de rejilla .....	21	Agenda .....	53	Texto con botón opcional .....	107
<b>Estructura</b> .....	<b>22</b>	Separador .....	55	Destacado con imagen .....	108
Estructura base .....	23	Listado de noticias .....	56	Imagen con enlace opcional .....	109
Ejemplo de estructuras y medidas .....	24	Notas de prensa .....	60	Buscador ADEL .....	110
<b>Cabecera y footer</b> .....	<b>26</b>	Comunicados .....	61	Navegación tranquila .....	112
Cabecera .....	27	Descargas .....	62	Avisos destacados .....	114
Footer .....	28	Galería de imágenes .....	63	Logos gobierno abierto .....	115
<b>Menú navegación izquierdo</b> .....	<b>29</b>	Carrusel de banners .....	64	Avisos .....	116
<b>Etiquetas y botones</b> .....	<b>31</b>	Buscador de archivos .....	65	<b>Imágenes</b> .....	<b>117</b>
Botones principales .....	32	Listado de actividades .....	67	Estilo fotografico .....	118
Comportamiento .....	33	Tabla .....	69	Relaciones de aspecto .....	119
<b>Campos rellenables, formularios</b> .....	<b>34</b>	Buscador de noticias .....	70	Estilos de imagen .....	121
Buscador de cabecera .....	35	Buscador de actividades .....	71	<b>Responsive</b> .....	<b>124</b>
Buscador de temas .....	36	Carrusel de enlaces destacados .....	72	Escritorio .....	125
Campo de texto, check .....	37	Contenedor de información .....	79	Tablet .....	126
Radio buttons, selector .....	38	Información compuesta .....	80	Móvil .....	127
		Llamada o acción .....	81	<b>Isologo</b> .....	<b>128</b>
		Deslizador .....	85	Usos incorrectos .....	130
				<b>Subportales</b> .....	<b>132</b>
				Pautas .....	133

Interfaz de usuario



# Introducción

MA

## Principios de diseño web

Un diseño web siempre responde a las necesidades del usuario final. Hay que conocer muy bien que interacción realizarán los visitantes, por ejemplo en busca de información, entretenimiento, algún tipo de interacción especial, o para realizar trans es. Cada página de un portal debe tener un propósito muy claro, y así satisfacer una necesidad específica para sus usuarios de la manera más eficaz posible.

Por estos motivos, el presente manual se ha elaborado en base a una serie de principios básico de diseño web que deben respetarse a la hora de añadir nuevas funcionalidades o elementos:

## Introducción

### Uso del manual

El objetivo de este manual de estilos es normalizar la estructura de los contenidos y el diseño del portal de la Comunidad de Madrid de la Comunidad de Madrid, homogeneizando estilos y estructuras para facilitar el desarrollo de nuevas páginas y las actualizaciones posteriores.

La coherencia es un elemento esencial en la web, por lo que este manual suministra estándares de maquetación para facilitar la labor del desarrollador a la hora de generar nuevos contenidos o modificar los existentes.

### Alcance del manual

El Manual para el portal de la Comunidad de Madrid de la comunidad de Madrid está ideado para ser usado por todos aquellos editores que participen en el desarrollo de navegación y flujo de páginas así como por todo aquellos desarrolladores de interfaz gráfico de la web.

El manual está pensado para solucionar eficientemente los problemas de maquetación ofreciendo criterios lógicos y ayudando a tomar conciencia de la línea de estilo que utiliza la web, a la vez que aclara dudas de aspecto gráfico para la interfaz.

### Estructuración del manual

Este manual aparece dividido en secciones para cada uno de los elementos diferenciadores que componen el portal de la Comunidad de Madrid. En ellos se detalla la estructura interna de cada uno de estos elementos.

## Introducción

### Usabilidad

La usabilidad de un sitio web puede definirse como la capacidad del sitio para ser usado por un público objetivo con la finalidad de cumplir sus objetivos con el mayor grado de efectividad, eficiencia y satisfacción posible en un contexto de uso especificado.

Parte de dos premisas:

- La interfaz debe acomodarse al usuario, y no a la inversa.
- El diseño del sistema debe de estar enfocado: en primer lugar al público objetivo y en segundo lugar, a los contenidos que posee.

Debemos hacer hincapié en el diseño y desarrollo de la navegabilidad. Ésta debe ser:

- Lo más intuitiva posible.
- Coherente y homogénea a lo largo de todo el site.

### Accesibilidad

La accesibilidad indica la facilidad con la que algo puede ser usado, visitado o accedido en general por todas las personas, especialmente por aquellas que poseen algún tipo de discapacidad.

Estos criterios indican la capacidad de acceso a la web y a sus contenidos por todas las personas, independientemente de la discapacidad que presenten o de las que se deriven del contexto de uso (tecnológicas o ambientales). Esta cualidad está íntimamente relacionada con la usabilidad.

## Introducción

### Principios de diseño web

Un diseño web siempre responde a las necesidades del usuario final. Hay que conocer muy bien que interacción realizarán los visitantes, por ejemplo en busca de información, entretenimiento, algún tipo de interacción especial, o para realizar transacciones. Cada página de un portal debe tener un propósito muy claro, y así satisfacer una necesidad específica para sus usuarios de la manera más eficaz posible.

Por estos motivos, el presente manual se ha elaborado en base a una serie de principios básico de diseño web que deben respetarse a la hora de añadir nuevas funcionalidades o elementos:

- **Principio de simplicidad**

El ser humano percibe los elementos de la manera más simple posible, destacando en conjunto lo que realmente es importante, siempre teniendo en cuenta la funcionalidad requerida, y siguiendo la regla del **80 / 20** (el 80% de los usuarios sólo usa el 20% de la aplicación).

- **Principio de jerarquía visual**

Todas las culturas leen de arriba hacia abajo y la mayoría de las culturas leen de izquierda a derecha. Pero estudios recientes han demostrado que las personas escanean una página para saber si están interesados en la información. La jerarquía visual ordena los elementos por importancia (orden, tamaño, peso, color), relación (Lo que está relacionado por lógica, debe estarlo visualmente).

## Introducción

- **Principio de consistencia**

La consistencia nos permite reutilizar conocimiento de un contexto a otro. Por ello, debe respetarse este principio en la estética (colores, tipografías, etc), funcional e incluso externa (los convencionalismos ayudan al usuario a identificar los elementos.)

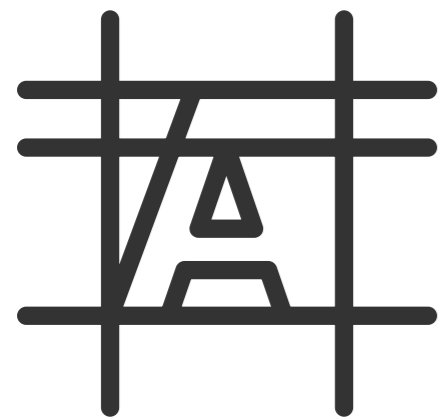
### **Consideraciones a tener en cuenta**

A la hora de trasladar los diseños en formato psd a código CSS, es importante tener en cuenta que el modo en que este diseño será visualizado finalmente, a veces, podría mostrarse con leves variaciones respecto a la maqueta propuesta dependiendo de las distintas plataformas en que se usen (programas de edición, diseño, navegadores web, etc...).

El aspecto final de la página en cada una de estas plataformas puede mostrar en ocasiones un mayor o menor grosor, o en el interlineado... de las fuentes, en las alturas de algunos elementos, separaciones... Estas diferencias siempre deberán ser mínimas y no deben influir negativamente en la propuesta diseñada siempre y cuando cumplan los requisitos de usabilidad; generalmente éstas modificaciones corrigen o mejoran aspectos visuales que en un principio parecían más adecuados.



Interfaz de usuario



Tipografía

MA



Tipografía  
secundaria

Aa

**Helvética**

Otra de las tipografías secundarias del *Portal* la Comunidad de Madrid de la Comunidad de Madrid es “Helvetica”. El uso de esta tipografía debe enfocarse con el objetivo de facilitar la lectura y comprensión de los textos por parte de los usuarios. En ningún caso se podrán cortar palabras o realizar modificaciones que afecten a la legibilidad de la información mostrada.

Este tipo de tipografías son de sistema, y se utilizan para permitir que cualquier tipo de usuarios desde cualquier dispositivo pueda consumir la información desplegada dentro del entorno web.

Thin

**Bold**

**Caracteres**

Regular

***Bold Oblique***

ABCDEFGHIJKLMNOPQRSTUVWXYZ

*Regular Oblique*

Yabcdefghijklmnopqrstuvwxyz

ÂÊÔâêô1234567890‘?’“!”(%) [

#] { @ } / & < - + ÷ × = > ® © \$ £ ¥ ¢ : ; , . \*

Tipografía  
secundaria

Aa

**Arial**

Otra de las tipografías secundarias del *Portal* la Comunidad de Madrid de la Comunidad de Madrid es “Arial”. El uso de esta tipografía debe enfocarse con el objetivo de facilitar la lectura y comprensión de los textos por parte de los usuarios. En ningún caso se podrán cortar palabras o realizar modificaciones que afecten a la legibilidad de la información mostrada.

Este tipo de tipografías son de sistema, y se utilizan para permitir que cualquier tipo de usuarios desde cualquier dispositivo pueda consumir la información desplegada dentro del entorno web.

Regular

*Italic*

**Bold**

***Bold Italic***

**Caracteres**

ABCDEFGHIJKLMNOPQRSTUVWXYZŠTUVWX

YZabcdefghijklmnopqrsštuvwxyz

ÂÊÔâêô1234567890‘?’“!”(%)[

#]{@}/&<-+÷×=>®©\$£¥¢:;,.\*

## Valores Tipográficos

**Header 1**  
**Montserrat bold**  
**3.4 em / 700**  
**Line Height 1.1** (relativo)

**Header 2**  
 Montserrat regular  
 2.8 em / 400  
 Line Height 1 (relativo)

**Header 3**  
 Montserrat medium  
 2.2 em / 500  
 Line Height 1.8 (relativo)

**Body**  
 Montserrat regular  
 1.8 em px / 400  
 Line Height 1.5 (relativo)  
 Color: #333333

### Listas

- Lorem ipsum dolor sit amet.
  - Lorem ipsum dolor sit amet.
- 15 px  
 7 px  
 Padding-bottom: 20px

Aunque en el sitio web utilizaremos los tipos “light”, “regular” y “medium” como base, es bueno contar con el resto de valores propios de la tipografía para poder enfrentarnos a futuros problemas de maquetación y diferenciación de contenidos.

A continuación se muestran los diversos pesos numéricos que nos permiten mayor flexibilidad tipografica.

- Montserrat light - font weight: 300
- Montserrat regular - font weight: 400
- Montserrat medium - font weight: 500
- **Montserrat semibold - font weight: 600**
- **Montserrat bold - font weight: 700**
- **Montserrat extrabold - font weight: 800**
- **Montserrat black - font weight: 900**

Para los tipos de letra que sólo dispongan de normal y bold, cualquier valor entre 300 y 500 será normal y entre 600 y 900, será negrita.

El tamaño en píxeles definido en el body será de **10px**, estableciendo este valor como unidad padre para el resto de tamaños.

## Comportamiento de enlaces

Comportamiento de texto con enlace con fondo claro

a:link	<b>Montserrat Bold - color: #155db3</b>	<b>Montserrat Bold - color: #018373</b>
	<b>Montserrat Bold - color: #567383</b>	<b>Montserrat Bold - color: #d10002</b>
a:hover	<b><u>Montserrat Bold - color: #333333</u></b>	

Comportamiento de texto con enlace con fondo de color


a:link	<b><u>Montserrat Bold - color: #ffffff</u></b>	<b><u>Montserrat Bold - color: #ffffff</u></b>
a:hover	<b>Montserrat Bold - color: #ffffff</b>	<b>Montserrat Bold - color: #ffffff</b>

### Ejemplos

El **Instituto de Estadística de la Comunidad de Madrid** difunde un amplio conjunto de estadísticas, tanto de elaboración propia como producida por otros organismos institucionales

Las Rutas Verdes son un programa realizado conjuntamente por el **Consortio Regional de Transportes** de Madrid y Metro de Madrid.

Interfaz de usuario



Colores

MA

## Aplicación de colores en tipografía y fondos, combinaciones accesibles

La paleta cromática cumple con la función de integrar las piezas de comunicación otorgando **uniformidad gráfico - visual**, convirtiéndose en uno de los pilares que define y unifica el sitio.

Por estas razones es importante que esta paleta se **aplique de forma coherente y racional**. Un mal uso de la paleta cromática puede devenir en una **discrepancia con la experiencia de usuario**.


### Primarios



Aplicable en las paginas temáticas de **Servicios e información**



Aplicable en las paginas temáticas de **Cultura y turismo**



Aplicable en las paginas temáticas de **Inversión y empresa**



Aplicable en las páginas temáticas de **Acción de gobierno**

### Secundarios























Los colores secundarios se utilizarán en enlaces y fondos que así lo requieran.

El resto de elementos se configurarán con los colores primarios.



## Juego de opacidad

### Primarios

	100%	80%	60%	40%	20%
Hex: <b>#155DB3</b> RGB: <b>21, 93, 179</b>					
Hex: <b>#018373</b> RGB: <b>1, 131, 115</b>					
Hex: <b>#567383</b> RGB: <b>86, 115, 13</b>					
Hex: <b>#d10002</b> RGB: <b>208, 1, 3</b>					

**Los colores del portal la Comunidad de Madrid están descritos en el sistema hexadecimal y RGB.**

Estos colores se han seleccionado ateniéndonos a los principios básicos de legibilidad tipográfica y accesibilidad **WCAG** (Pautas de Accesibilidad para el Contenido Web). De esta forma el contenido será accesible para todos los usuarios, independientemente de la discapacidad que este tenga o del dispositivo que utilice par acceder al sitio.

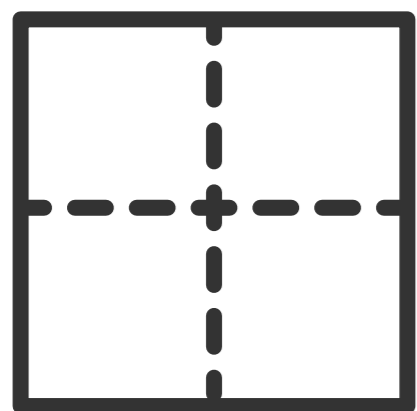
Estos estándares indican que la relación de contraste entre fondos y textos debe ser de al menos 4,5:1.

## Juego de opacidad

### Secundarios

	100%	80%	60%	40%	20%
Hex: <b>#CC0098</b> RGB: <b>204, 0, 152</b>					
Hex: <b>#560100</b> RGB: <b>86, 1, 0</b>					
Hex: <b>#666632</b> RGB: <b>102, 102, 50</b>					
Hex: <b>#336601</b> RGB: <b>51, 102, 1</b>					
Hex: <b>#666666</b> RGB: <b>102, 102, 102</b>					
Hex: <b>#9900cc</b> RGB: <b>153, 0, 204</b>					
Hex: <b>#016666</b> RGB: <b>1, 102, 103</b>					
Hex: <b>#</b> RGB: <b>103, 52, 255</b>					

Interfaz de usuario



Grid

MA

## Rejilla Principal



### Columnas

Su ancho se define como porcentajes en lugar de valores fijos, para permitir que el contenido se adapte de forma flexible a cualquier tamaño de pantalla. Su número está determinado por el rango de punto de interrupción en el que se visualiza una pantalla.

### Canalones

Su ancho son valores fijos en cada rango de punto de interrupción, pudiendo adaptándose a cada punto de ruptura.

### Márgenes

Su ancho son valores fijos en cada rango de punto de interrupción, pudiendo adaptándose a cada punto de ruptura.

## Ejemplo de rejilla

Este grid (rejilla) de 12 columnas responsive se adapta todo el contenido del sitio web.

**1/2**

Etiam rhoncus. Maecenas tempus, tellus eget condimentum rhoncus, sem quam semper libero, sit amet adipiscing sem neque sed ipsum. Nam quam nunc, blandit vel, luctus pulvinar, hendrerit id, lorem.

**1/2**

Etiam rhoncus. Maecenas tempus, tellus eget condimentum rhoncus, sem quam semper libero, sit amet adipiscing sem neque sed ipsum. Nam quam nunc, blandit vel, luctus pulvinar, hendrerit id, lorem.

**1/3**

Etiam rhoncus. Maecenas tempus, tellus eget condimentum rhoncus, sem quam semper libero, sit amet adipiscing sem neque sed ipsum. Nam quam nunc, blandit vel, luctus pulvinar, hendrerit id, lorem.

**1/3**

Etiam rhoncus. Maecenas tempus, tellus eget condimentum rhoncus, sem quam semper libero, sit amet adipiscing sem neque sed ipsum. Nam quam nunc, blandit vel, luctus pulvinar, hendrerit id, lorem.

**1/3**

Etiam rhoncus. Maecenas tempus, tellus eget condimentum rhoncus, sem quam semper libero, sit amet adipiscing sem neque sed ipsum. Nam quam nunc, blandit vel, luctus pulvinar, hendrerit id, lorem.

**1/4**

Etiam rhoncus. Maecenas tempus, tellus eget condimentum rhoncus, sem quam semper libero, sit amet adipiscing sem neque sed ipsum. Nam quam nunc, blandit vel, luctus pulvinar, hendrerit id, lorem.

**1/4**

Etiam rhoncus. Maecenas tempus, tellus eget condimentum rhoncus, sem quam semper libero, sit amet adipiscing sem neque sed ipsum. Nam quam nunc, blandit vel, luctus pulvinar, hendrerit id, lorem.

**1/4**

Etiam rhoncus. Maecenas tempus, tellus eget condimentum rhoncus, sem quam semper libero, sit amet adipiscing sem neque sed ipsum. Nam quam nunc, blandit vel, luctus pulvinar, hendrerit id, lorem.

**1/4**

Etiam rhoncus. Maecenas tempus, tellus eget condimentum rhoncus, sem quam semper libero, sit amet adipiscing sem neque sed ipsum. Nam quam nunc, blandit vel, luctus pulvinar, hendrerit id, lorem.

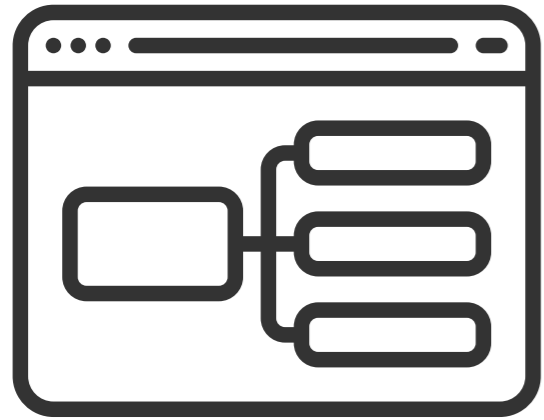
**2/3**

Etiam rhoncus. Maecenas tempus, tellus eget condimentum rhoncus, sem quam semper libero, sit amet adipiscing sem neque sed ipsum. Nam quam nunc, blandit vel, luctus pulvinar, hendrerit id, lorem.

**1/3**

Etiam rhoncus. Maecenas tempus, tellus eget condimentum rhoncus, sem quam semper libero, sit amet adipiscing sem neque sed ipsum. Nam quam nunc, blandit vel, luctus pulvinar, hendrerit id, lorem.

Interfaz de usuario




Estructura

MA

## Estructura base

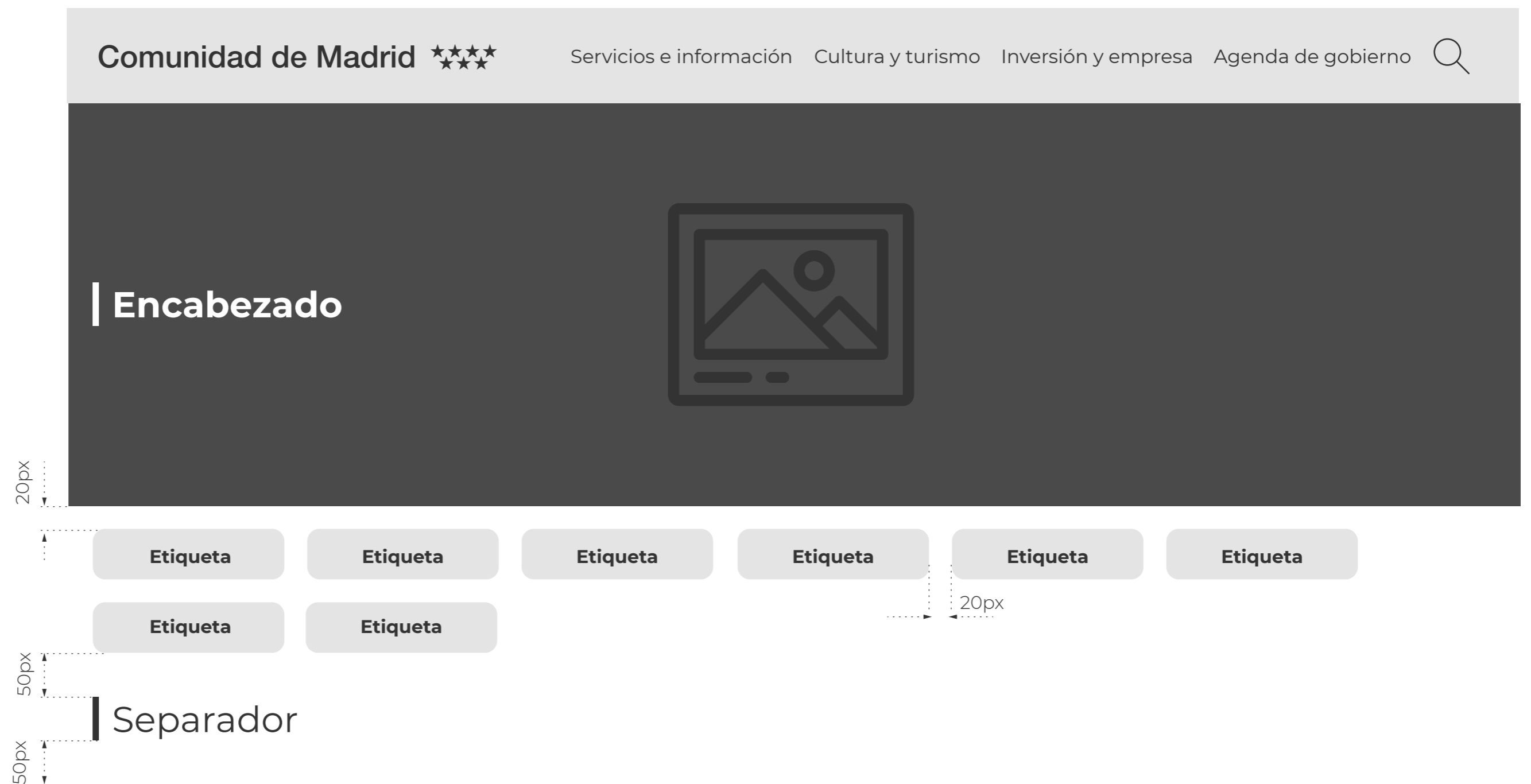
El **ancho máximo** del contenido total de la página ocupará **1366px**. La rejilla base dividirá en **doce columnas** que permitan una flexibilidad importante a la hora de estructurar la información. Hay que tener en cuenta que toda la información o lo que es lo mismo, los 1366px, irán **siempre en el centro del navegador**.



## Ejemplos de estructuras y medidas

En esta primera imagen, se muestra el montaje de una página tipo landing. Cabe resaltar que cada una de estas landings son modulares y totalmente adaptables y flexibles. Se observa la presencia de cabeceras con un alto auto (la altura de la imagen se adapta al dispositivo desde el cual se consume el contenido).

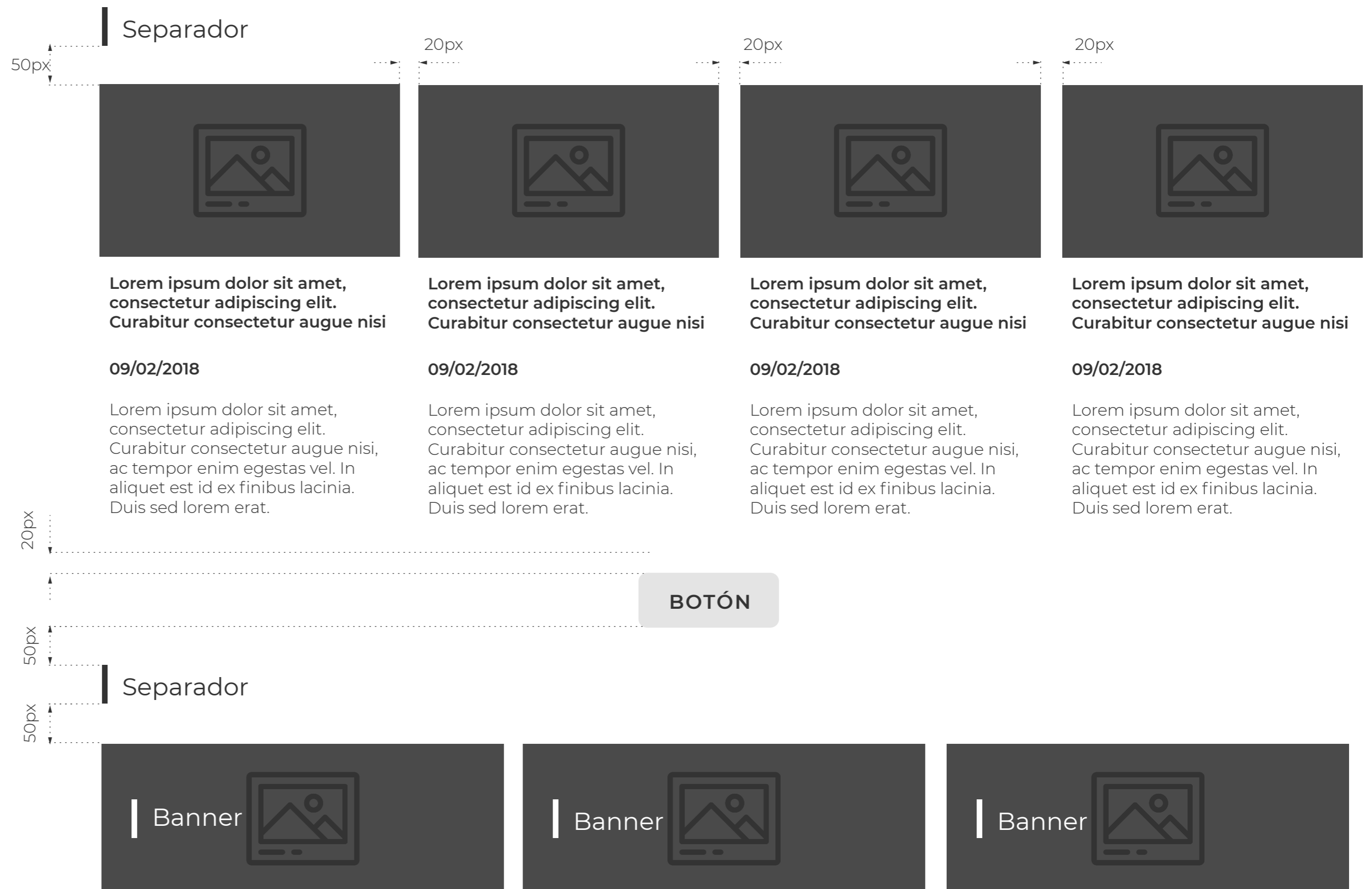
La separación vertical entre cada uno de las diferentes secciones que componen la estructura de estas páginas será de **50px de distancia**. Dentro de cada una de las secciones, la separación de los elementos que la componen es de **20px de distancia**.






## Ejemplos de estructuras y medidas

Siguiendo la construcción de la landing, continuamos con muestras de separación requerida entre cada uno de los elementos existentes.



Interfaz de usuario

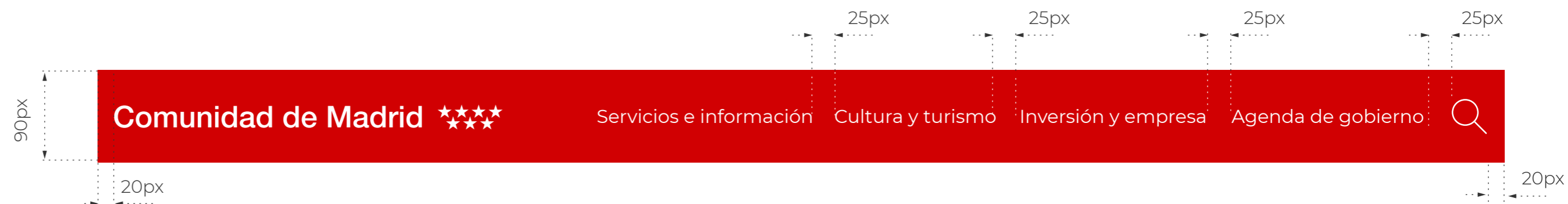


Cabecera  
y footer

MA

## Cabecera

Los diferentes elementos que configuran la cabecera del sitio, común a lo largo de toda la web, se estructuran a partir de las siguientes indicaciones:



El logotipo del sitio variará en función de cada uno de los la Comunidad de Madrid, pero todos ellos deben ocupar un ancho **máximo de 265 píxeles** en versión escritorio.

- Padding: **20px**
- Fuente: **Montserrat Bold 1.8 em**
- Alto de cabecera: **90px**

El logotipo de la comunidad de Madrid contará con un ancho de **65px** en versión escritorio.

Al tratarse de un menú fixed, su comportamiento al hacer scroll es el siguiente:



El logotipo en versión fixed ocupará un ancho de **178px**. El logotipo de la Comunidad de Madrid ocupará un **ancho de 30px**.

Una vez en responsive, la cabecera pasa a constituirse de esta forma:



## Footer

El pie, al igual que la cabecera, será común a lo largo de todo el nuevo sitio, ocupando todo el ancho de página (edge to edge):

65px

- Tipografía: **Montserrat Bold 1.8em**

Servicios e Infomación	Cultura y Turismo	Inversión y Empresa	Acción de Gobierno
Salud	Oferta cultural y de ocio	¿Por qué Madrid?	Transparencia
Educación	Actividades al aire libre y deporte	Inicia y desarrolla tu empresa	Participación
Asuntos sociales	Patrimonio cultural	Innova	Actualidad
Empleo	Compras	Relación con inversores	Espacios profesionales
Justicia	Gastronomía	Sectores destacados	La Institución
Administración electrónica	Organiza tu visita		Información jurídica y legislación

50px

20px

20px

012 | BOCM | Contacta | Sugerencias y quejas | Redes sociales | Centros Actividades | RSS | Navegación | Aviso Legal | Mapa web | Accesibilidad |

- Tipografía: **Montserrat Regular**
- Size: **1.5 em**
- Line-height: **3 em**
- Color: **#ffffff**
- Border: **#1px solid #ffffff**
- Background: **#d10002**

65px

Contacta


Accesibilidad

Aviso legal - Privacidad

Acceso a la zona privada

En móvil, el comportamiento del footer es el que se aprecia en la imaged e la izquierda. En este footer, el Titular de cada sección a aumentado a un tamaño de 2 em.

Interfaz de usuario

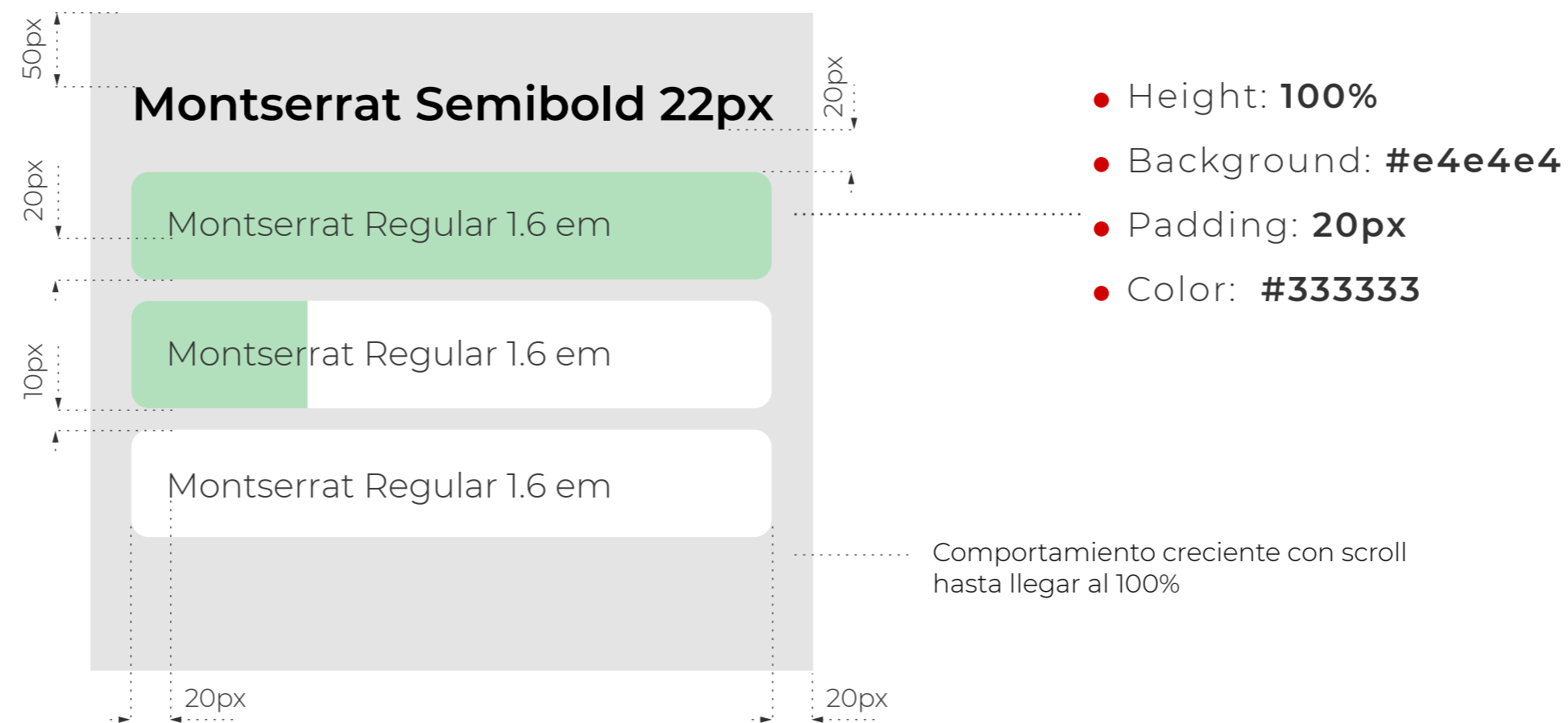


Menú navegación  
izquierdo

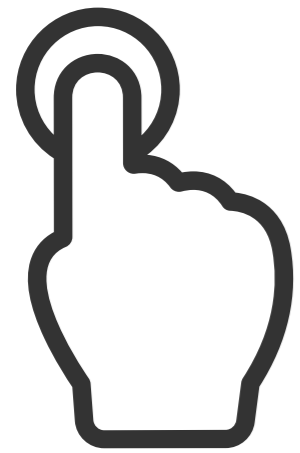
MA

Este menú aparecerá en las páginas de contenido compuesto presentes en el nuevo sitio, ocupando un grid de 1/3.

El avance a través de cada uno de los puntos de menú se muestra con la funcionalidad “scroll” del ratón, desapareciendo en el modo responsive.



Interfaz de usuario



# Etiquetas y botones

MA

## Botones principales

Aquí se recogen los diferentes estados de los botones del nuevo sitio. Para saber que tipo de boton debemos utilizar en cada espacio, debemos tener en cuenta los factores de accesibilidad indicados con anterioridad en este mismo manual.

No obstante, en la sección que nos ocupa podemos observar los caso más comunes.

Por defecto:

#155db3

#018373

#567383

#d10002

#transparent

Hover:

#084083

#006457

#364b56

#A10002

#444444

- Ancho auto, máximo de **260px**
- Ancho mínimo: **210px**
- Altura mínima: **50px**
- Radio de vertice: **8px**
- Margin: **10px**
- Padding: **20px**
- Tipografía: **Montserrat Semibold 1.8 em**
- Texto **siempre** centrado y mayúscula.



Margin: **10px**

Padding: **20px**

Ejemplos:

VER MÁS SOBRE  
CULTURA Y TURISMO

+ ACTUALIDAD

ACCESO



## Comportamiento

Aquí se recogen los diferentes estados de las etiquetas de la nueva web nuevo sitio. El color del texto dependerá de la sección en la que se encuentren.

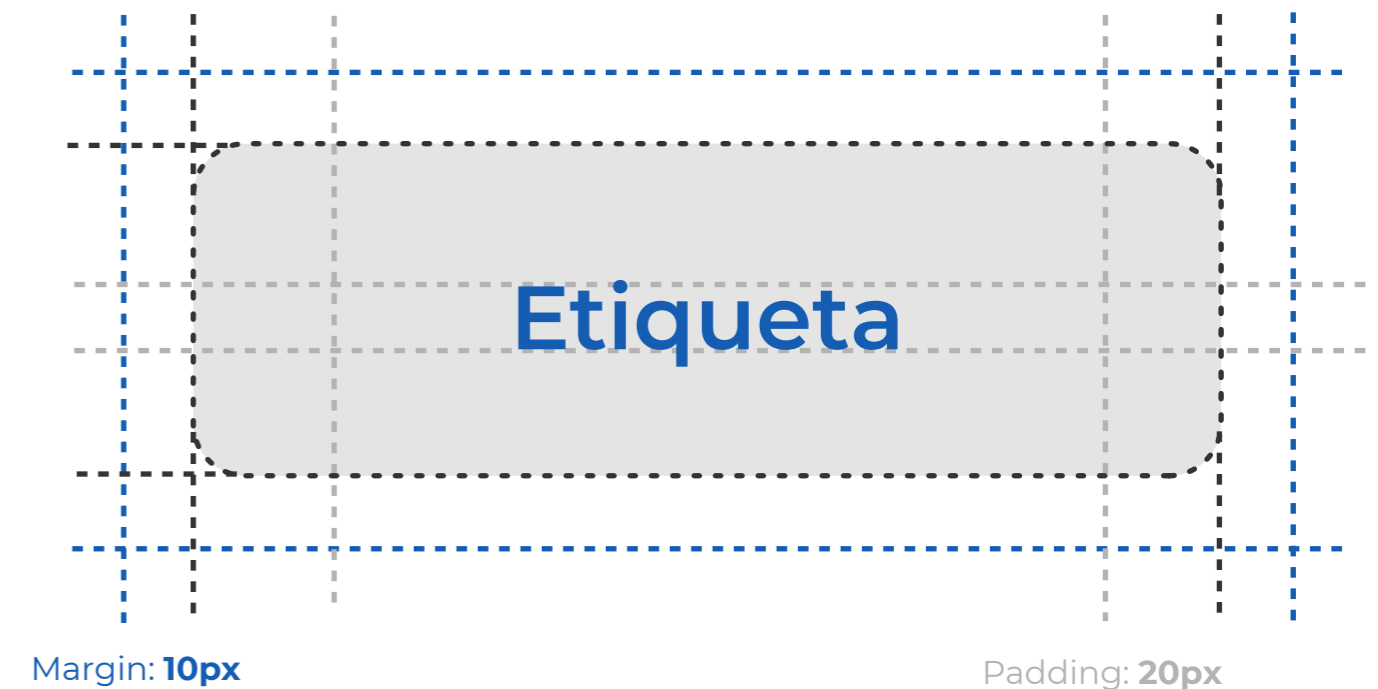
**Por defecto:**

#e4e4e4e

**Hover:**

#4a4a4a

- Ancho auto
- Altura mínima: **50px**.
- Radio de vertice: **8px**.
- Margin: **10px**
- Padding: **20px**
- Tipografía: **Montserrat Semibold 1.8 em**
- Texto **siempre** centrado.
- Color: **Según sección** a la que pertenezca



**Ejemplos:**

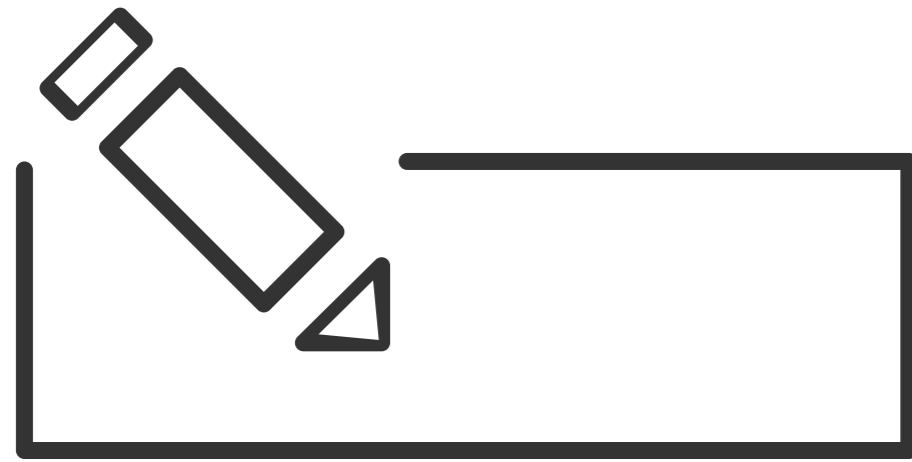
Patrimonio cultural

Cita sanitaria

Innova

Transparencia

Interfaz de usuario

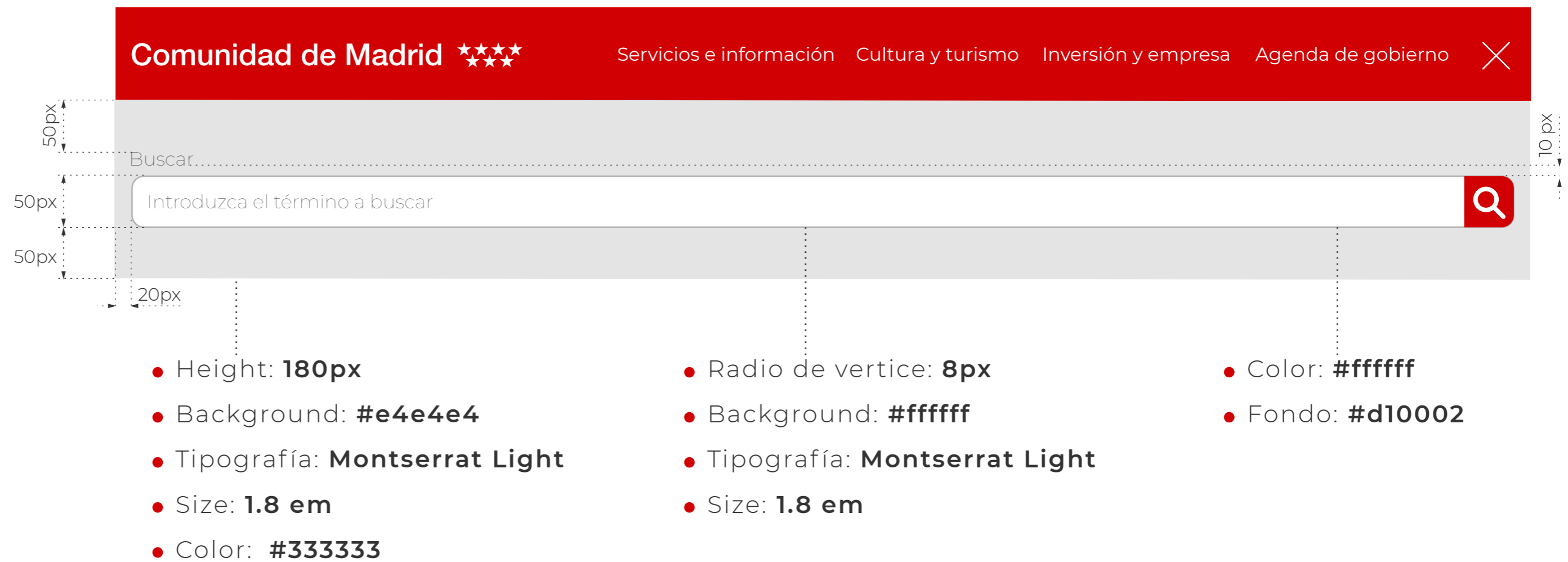


Campo rellenable,  
formularios

MA

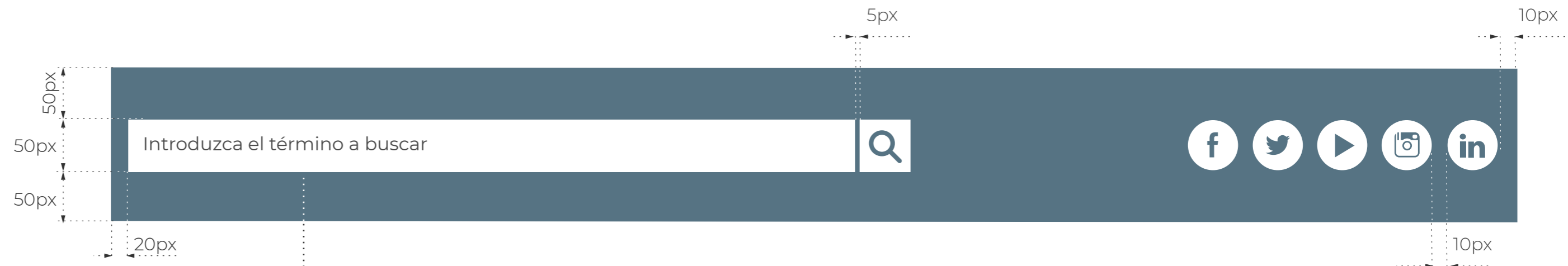
## Buscador de cabecera

El buscador situado junto al menú de cabecera se desliza hacia abajo (toggled) al hacer clic sobre él, mostrando el aspecto siguiente:




## Buscador de temas

Este tipo de buscadores están destinados a un uso dentro de landings, aunque posteriormente podrán emplearse en interiores para facilitar el acceso a la información de una forma directa.



- Radio de vertice: **8px**
- Background: **#ffffff**
- Tipografía: **Montserrat Light**
- Size: **1.8 em**
- Color: **#333333**

En caso de que este buscador se situe sobre el banner de cabecera, pasaremos a suprimir el recuadro de color que sirve para enmarcarlo.



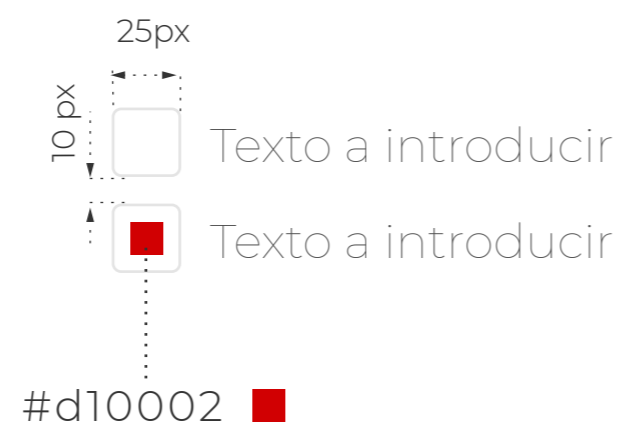
## Campo de texto



- Height: **50px**
- Background: **#ffffff**
- Border: **1px solid #e4e4e4**
- Radio de vertice: **8px**
- Width: **100%**

- Tipografía: **Montserrat Light**
- Size: **1.8 em**
- Color: **#333333**
- Asterisco: **#d10002 (sup)**

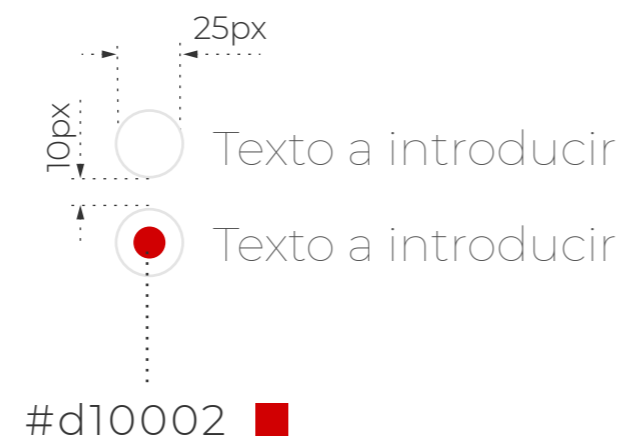
## Check



- Background: **#ffffff**
- Border: **1px solid #e4e4e4**
- Radio de vertice: **3px**

- Tipografía: **Montserrat Light**
- Size: **1.8 em**
- Color: **#333333**

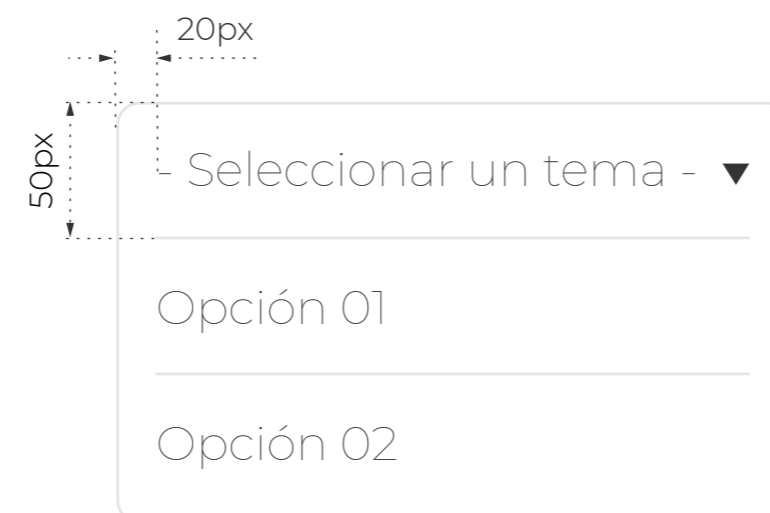
## Radio buttons



- Background: #ffffff
- Border: 1px solid #e4e4e4
- Radio de vertice: 3px

- Tipografía: **Montserrat Light**
- Size: **1.8 em**
- Color: **#333333**


## Selector



- Background: #ffffff
- Border: 1px solid #e4e4e4
- Radio de vertice: 8px

- Tipografía: **Montserrat Light**
- Size: **1.8 em**
- Color: **#333333**

Interfaz de usuario



Rastro de migas

MA

## Ruta de navegación

El rastro de migas permite al usuario conocer la ruta de navegación así como su ubicación dentro del portal. Su comportamiento en cuanto a la estética es idéntico al descrito con anterioridad en el apartado de enlaces.

- Tipografía: **Montserrat Bold**
- Size: **1.2 em**
- Color: **#d10002**

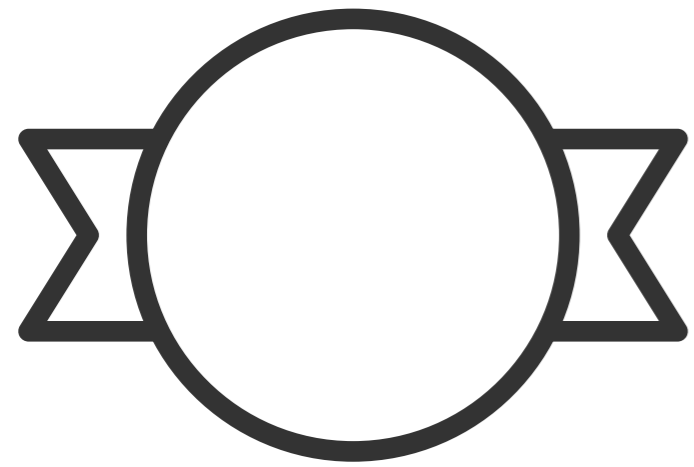
- Tipografía: **Montserrat Bold**
- Text-decoration: **underline**
- Size: **1.2 em**
- Color: **#333333**

**Categoría** > **Nivel 1** > Contenido

- Tipografía: **Montserrat Light**
- Size: **1.2 em**
- Color: **#333333**



Interfaz de usuario




RRSS

MAN

## Acceso al perfil

Dentro del nuevo portal se utilizarán dos tipos de iconos de redes sociales, dependiendo si mediante ellos se accede a las páginas de perfil en cada una de las redes o si se utilizarán de enlace para compartir la información en el perfil del usuario final:



### Fondo oscuro

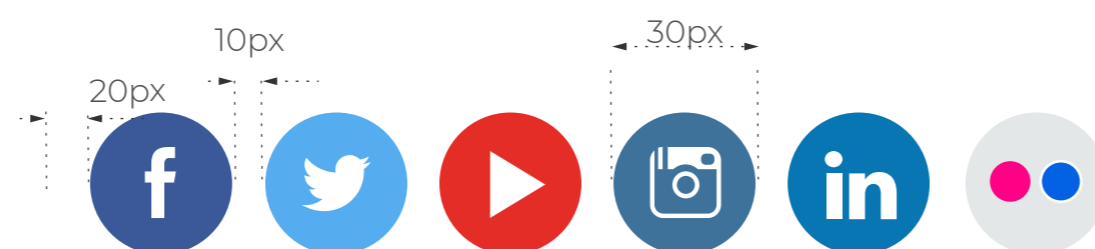
- Background: #ffffff
- Icono: Transparente



### Fondo claro

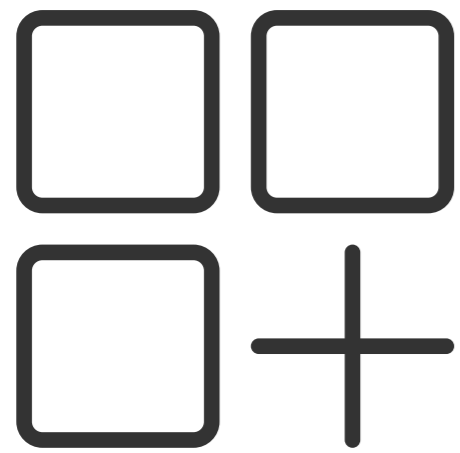
- Background: #ffffff
- Icono: Transparente

## Compartir



En este caso, utilizaremos los **estilos definidos por la propia red social**.

Interfaz de usuario



Iconografía

MAN

La iconografía usada en el nuevo *comunidad.madrid* facilita que los usuarios consuman de un modo óptimo la información mostrada. Además, los iconos representan de una manera clara y rápida los diferentes apartados a los que hacen referencia.


Esta serie de iconos se encontrará totalmente integrados dentro del entorno web, contribuyendo a consumir la información disponible, evitando restar importancia al resto de contenido.

Aquí se muestran una serie de iconos que se usarán en la página. Si se han de realizar más iconos se ha de tener en cuenta que han de tener un aspecto similar, jugando con el aspecto out-line y los colores predominantes: **#333333**, **#FFFFFF**

### Ejemplos de iconografía de navegación



### Ejemplo de iconografía de documentos



### Ejemplo de iconografía de estados



## Iconografía Información y Servicios

El objetivo de su uso es una rápida identificación por parte del usuario del entorno web donde se encuentra, describiendo las diferentes zonas o apartados que se engloban dentro de cada una de las temáticas.

### Por defecto



### Hover



## Iconografía Cultura y Ocio

### Por defecto

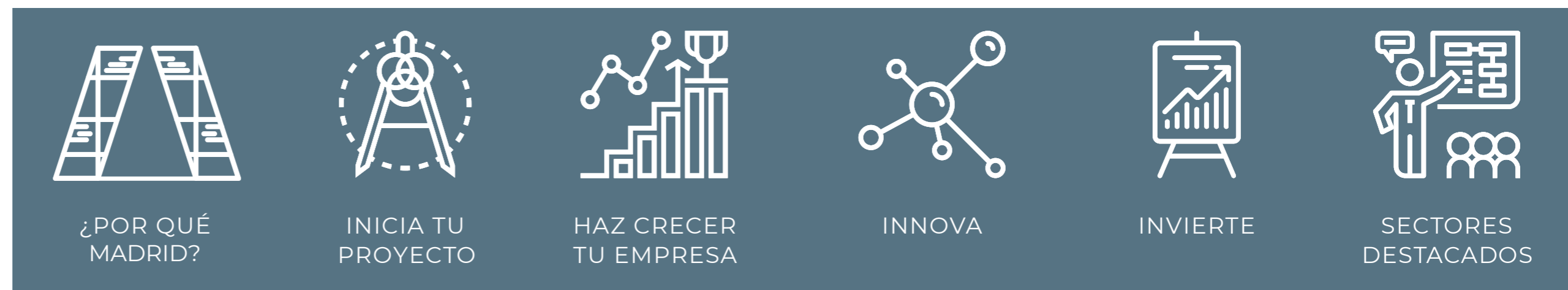


### Hover



## Iconografía Inversión y empresa

### Por defecto



### Hover

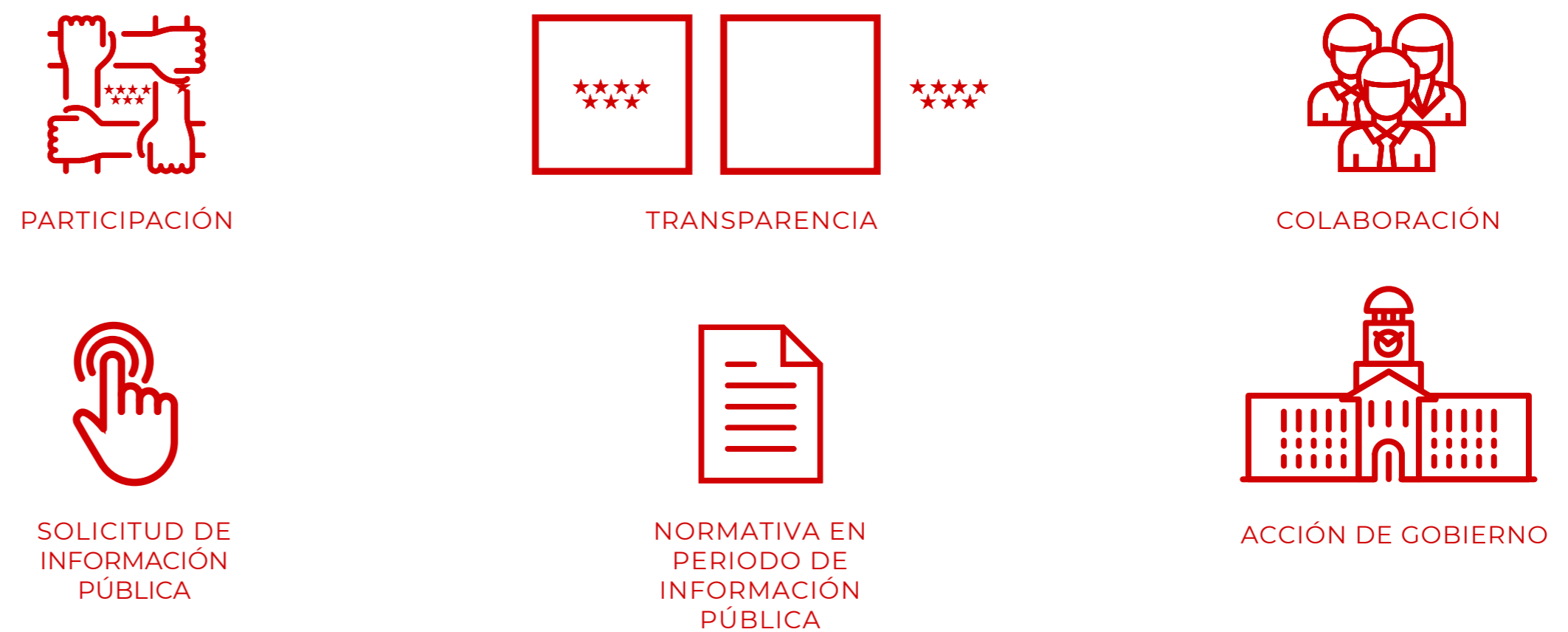


## Iconografía Acción de gobierno

### Por defecto




### Hover





Interfaz de usuario



Banners

MAN

## Aplicaciones de degradados

En este elemento, el comportamiento del texto varia en relación al resto del sitio; las medidas de la tipografía que aquí aparecen se aplicarán siempre y cuando el banner ocupe, como mínimo, la mitad del layout principal (grids de 1/2). A partir de ese límite, las medidas se ajustará proporcionalmente al ancho del contenedor en que se encuentre el elemento banner.

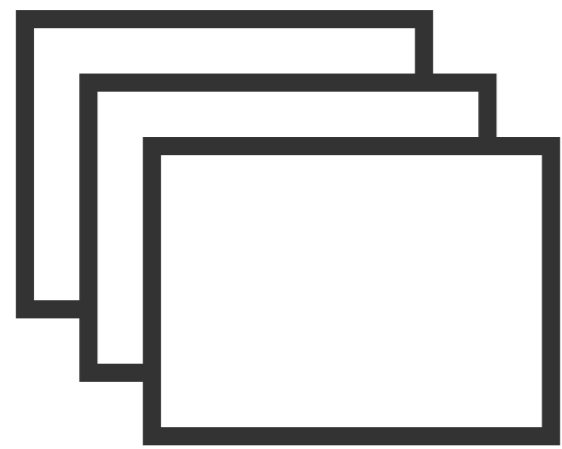
The diagram illustrates a banner with a blue gradient background. The text 'El mundo cambia. ¿Y tú?' is in a smaller font, and 'Información compuesta' is in a larger, bold font. A computer monitor icon is positioned behind the word 'Información'. Dimensions are indicated with dashed lines: 30px for the top-left padding, 40px for the top and bottom padding, 15px for the bottom-right padding, and 110px for the minimum height. Styling details are provided in two lists.

- Tipografía: **Montserrat Regular**
- Size: **2.4 em**
- Color: **#ffffff**
- Text-shadow: **0 2px 0 4px rgba (0,0,0,0.5)**

- Alto mínimo: **110 px**
- Height: **350px**
- Width: **100%** #155db3 - #ffffff
- Background: #018373 - #ffffff
- #567383 - #ffffff
- #d10002 - #ffffff

- Tipografía: **Montserrat Bold**
- Size: **4.2 em**
- Color: **#ffffff**
- Text-shadow: **0 2px 0 4px rgba (0,0,0,0.5)**

Interfaz de usuario



Módulos

MAN

## Preguntas frecuentes

Este componente está compuesto por título, desplegable y descripción. En el se muestran las cuestiones más recurrentes que suelen existir sobre una temática concreta.

Para su correcta visualización, es necesario elegir un color de fondo para la sección que lo contiene.

La composición ocupará el 100% del espacio disponible.

The diagram illustrates the 'Preguntas frecuentes' component with the following specifications:

- Title:** 'Preguntas frecuentes' (Left side), 'Acceda a todas las preguntas frecuentes de Deportes' (Right side)
- Subtitle:** 'Seleccione un tema' (Center)
- Dropdown:** 'Federaciones y clubes deportivos' (Center)
- Dimensions:**
  - Title height: 20px
  - Subtitle height: 20px
  - Dropdown height: 30px
  - Right side title height: 30px
  - Component total height: 50px
- Typography:**
  - Title: Montserrat Light 1.8 em
  - Subtitle: Montserrat Light 1.4 em
  - Dropdown: Montserrat Light 1.4 em
  - Right side title: Montserrat Bold 1.8 em
- Colors:**
  - Title: #FFFFFF
  - Subtitle: #555555
  - Dropdown: #FFFFFF
  - Right side title: #FFFFFF
  - Background: #d10002
- Background Color Palette:**
  - #d10002
  - #006666
  - #145db3
  - #666666
  - #008372
  - #e6e6e6
  - #557382
  - #666633
  - #cc0099
  - #6633ff
  - #9900cc
  - #000000
  - #336600
  - #ffffff
  - #993366
- Border:** 1px solid #d3d3d3

## Agenda

Este módulo se compone por un calendario y las actividades que se celebran cada día.

La composición ocupará el 100 del espacio disponible.

• Tipografía: **Montserrat Semibold 3 rem**

• Tipografía: **Montserrat Semibold 1.8 rem**

• Tipografía: **Montserrat Regular 1.8 rem**

• Tipografía: **Montserrat Semibold 1.8 rem**

• Tipografía: **Montserrat Bold 1.8 rem**

• Tipografía: **Montserrat Light 1.8 rem**

• Color: **#145db3**

• Background: **#ffffff**

• Color: **#145db3**

• Background: **#008372**

• Background: **#808d90**

• Text-align: **Center**

• Tipografía: **Montserrat Medium 1.8 rem**

• Opacity: **50%**

• Border: **1px solid #ffffff**

• Color: **#333333**

25px

30px

50px

10px

15px

45px

1 / 8

« < > »

Abril 2019

L M M J V S D

1	2	3	4	5	6	7
8	9	10	11	12	13	14
15	16	17	18	19	20	21
22	23	24	25	26	27	28
29	30	1	2	3	4	5
6	7	8	9	10	11	12

**Lunes 01 de abril, 2019**

**Escuela de espalda y Mindfulness aplicada al dolor crónico**  
De Octubre de 2018 a Junio de...

**Taller “Escuela de cuidadores y pacientes” El 12 Educa**  
Actividad que tendrá lugar...

**Agenda**  
(con fondo de color)

En algunos casos, dependiendo de la localización dentro del portal, este módulo puede presentar un color de fondo. Cuando esto ocurre, la presentación final es la siguiente:

• Tipografía: **Montserrat Regular 1.8 rem**

• Tipografía: **Montserrat Semibold 3 rem**

• Tipografía: **Montserrat Semibold 1.8 rem**

• Tipografía: **Montserrat Semibold 1.8 rem**

• Tipografía: **Montserrat Semibold 1.8 rem**

• Background: **#ffffff**

• Color: **#145db3**

• Color: **#145db3**

• Background: **#ffffff**

• Color: **#145db3**

• Background: **#ffffff**

• Opacity: **50%**

• Background: **#808d90**

• Text-align: **Center**

• Tipografía: **Montserrat Medium 1.8 rem**

• Opacity: **50%**

• Tipografía: **Montserrat Bold 1.8 rem**

• Tipografía: **Montserrat Bold 1.8 rem**

• Tipografía: **Montserrat Light 1.8 rem**

• Color: **#333333**

• Background: **#d10002** ■ **#557382** ■ **#336600** ■ **#666666** ■ **#6633ff** ■

**#145db3** ■ **#cc0099** ■ **#993366** ■ **#e6e6e6** ■ **#000000** ■

**#008372** ■ **#9900cc** ■ **#006666** ■ **#666633** ■ **#ffffff** □

## Separador

Este módulo tiene como funcionalidad visual principal separar las diferentes secciones en las que se divide el contenido de una página. En el portal de la Comunidad de Madrid se ha implementado como el título por defecto de la sección en cuestión, aunque su funcionalidad como módulo independiente sigue vigente.

Se compone de una barra lateral y un texto descriptivo de la sección.

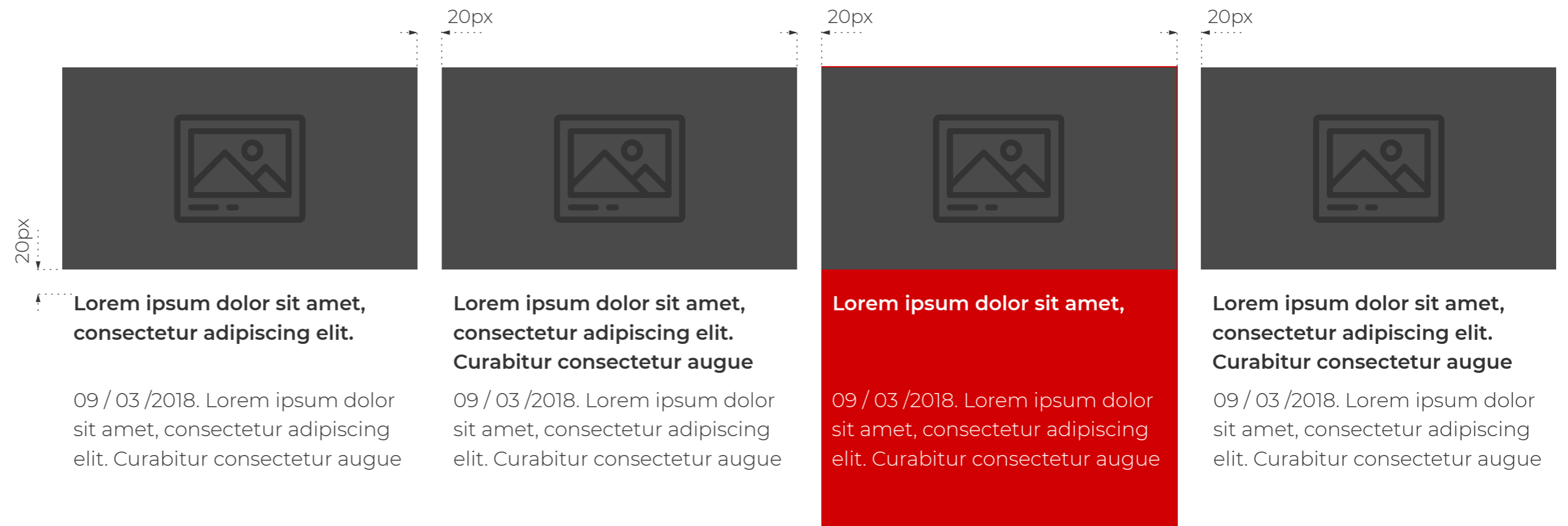
Se deben evitar títulos demasiado largos y saltos de línea.



## Listado de noticias (Visualización 1)

Este módulo se compone por imagen, título, fecha y entrada del contenido destacado. Al clicar sobre cada una de ellas, enlazamos con el contenido completo.

La composición ocupa el 100% del espacio disponible.



### Titular

- Tipografía: **Montserrat Regular 1.8 em**
- Color: **#000000**
- Height: **Adaptable al de mayor tamaño**

### Hover

- Color: **#ffffff**
- Background Hover: **#d10002**

### Entradilla

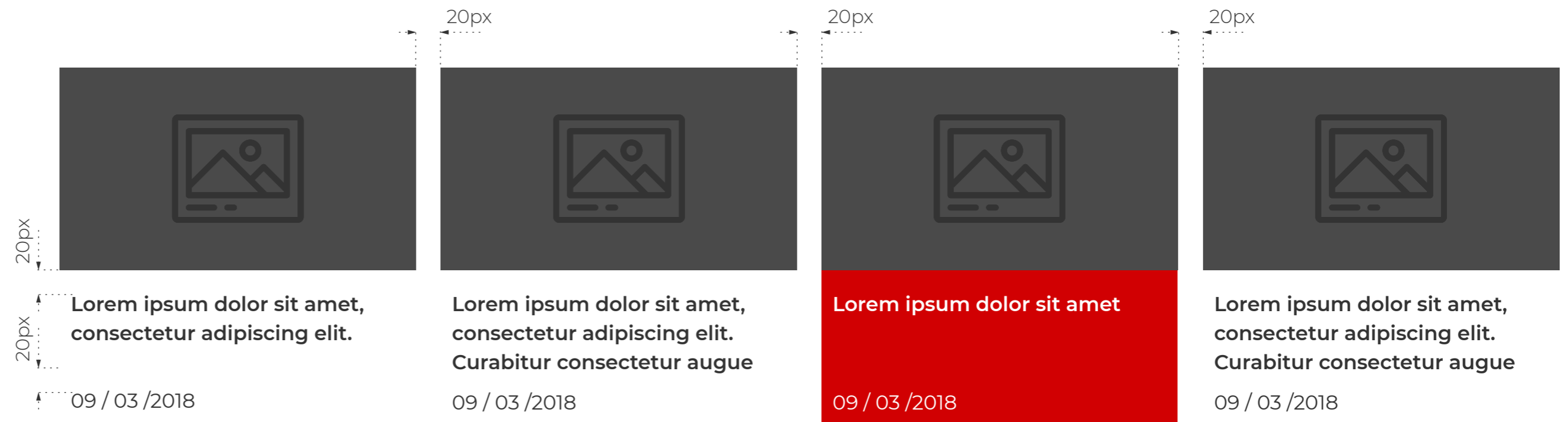
- Tipografía: **Montserrat Light 1.8 em**
- Color: **#000000**



## Listado de noticias (Visualización 2)

Este módulo se compone por imagen, título y fecha del contenido destacado . Al clicar sobre cada una de ellas, enlazamos con el contenido completo.

La composición ocupa el 100% del espacio disponible.



### Titular

- Tipografía: **Montserrat Regular 1.8 em**
- Color: **#000000**
- Height: **Adaptable al de mayor tamaño**

### Fecha

- Tipografía: **Montserrat Light 1.8 em**
- Color: **#000000**

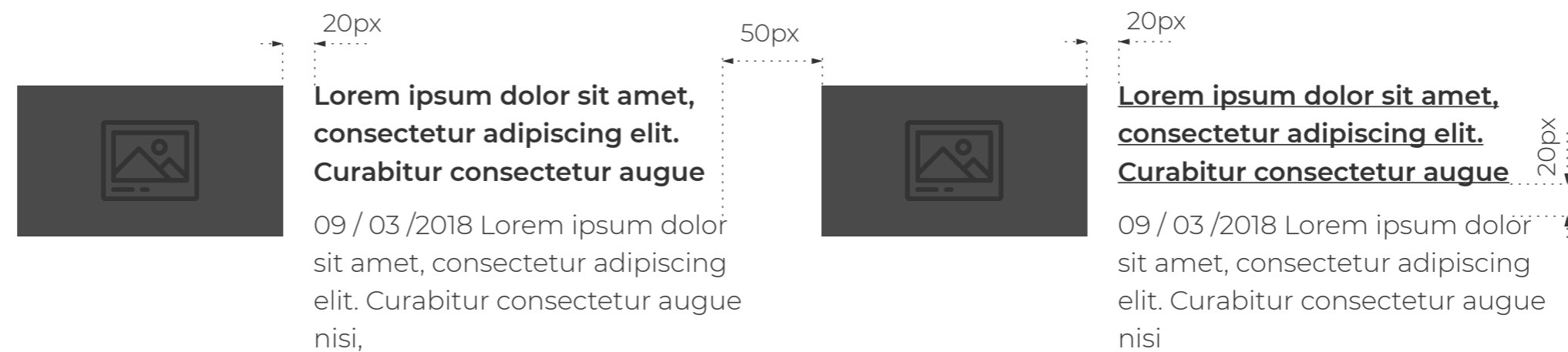
### Hover

- Color: **#ffffff**
- Background Hover: **#d10002**

**Listado de noticias**  
(Visualización 3)

Este módulo se compone por imagen, título, fecha y entrada del contenido destacado . Al clicar sobre cada una de ellas, enlazamos con el contenido completo.

La composición ocupa el 100% del espacio disponible.



**Titular**

- Tipografía: **Montserrat Regular 1.8 em**
- Color: **#000000**
- Height: **Adaptable al de mayor tamaño**

**Hover**

- Texto: **subrayado**

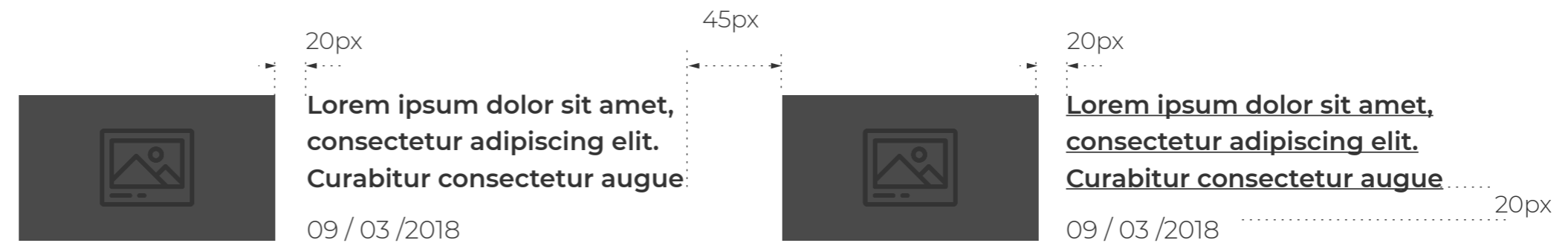
**Resumen**

- Tipografía: **Montserrat Light 1.8 em**
- Color: **#000000**

## Listado de noticias (Visualización 3)

Este módulo se compone por imagen, título y fecha del contenido destacado. Al clicar sobre cada una de ellas, enlazamos con el contenido completo.

La composición ocupa el 100% del espacio disponible.



### Titular

- Tipografía: **Montserrat Regular 1.8 em**
- Color: **#000000**
- Height: **Adaptable al de mayor tamaño**

### Fecha

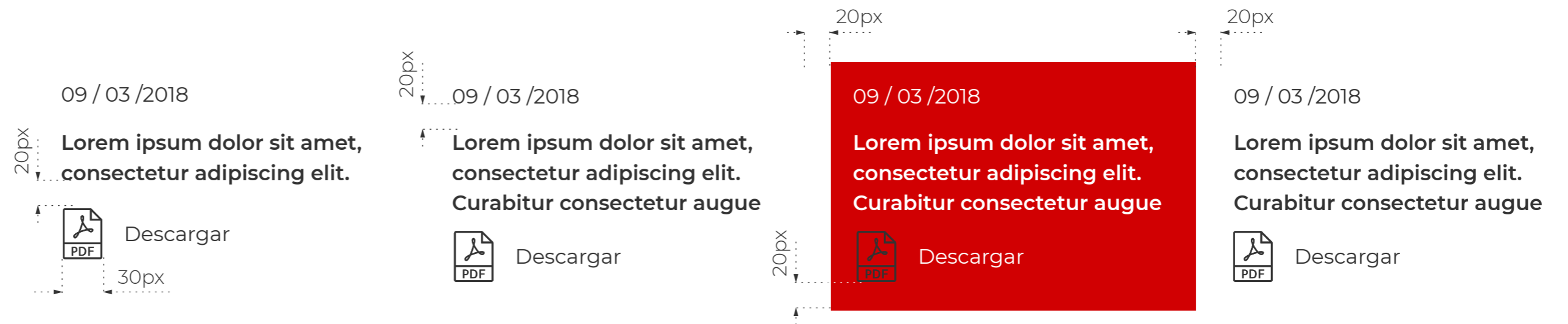
- Tipografía: **Montserrat Light 1.8 em**
- Color: **#000000**

### Hover

- Texto: **subrayado**

## Notas de prensa

Este módulo se compone por fecha, título y enlaces (en caso de los contenga el contenido). Al clicar sobre cada una de ellas, enlazamos con el contenido completo.



### Titular

- Tipografía: **Montserrat Regular 1.8 em**
- Color: **#000000**
- Height: **Adaptable al de mayor tamaño**

### Fecha

- Tipografía: **Montserrat Light 1.8 em**
- Color: **#000000**

### Hover

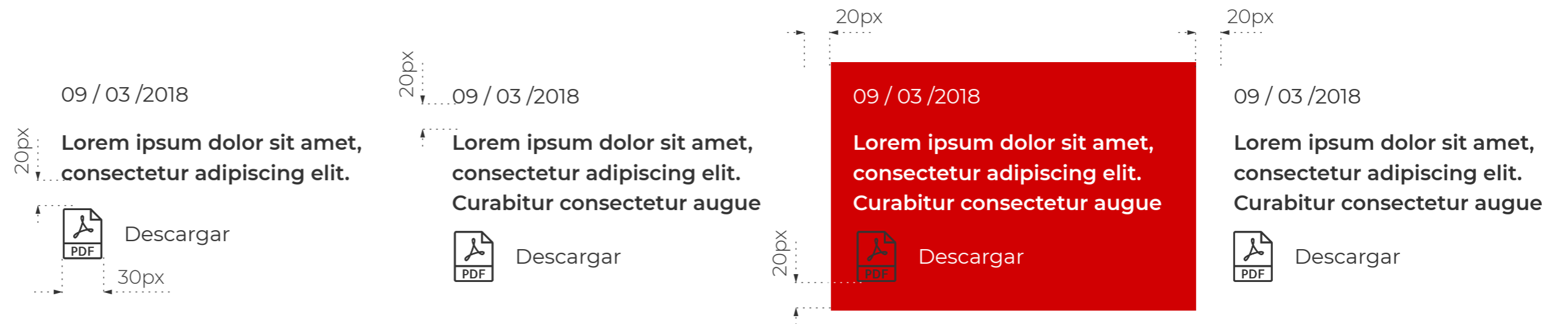
- Color: **#ffffff**
- Background Hover: **#d10002**

### Descarga

- Tipografía: **Montserrat Light 1.8 em**
- Color: **#000000**

## Comunicados

Este módulo se compone por fecha, título y enlaces (en caso de los contenga el contenido). Al clicar sobre cada una de ellas, enlazamos con el contenido completo.



### Titular

- Tipografía: **Montserrat Regular 1.8 em**
- Color: **#000000**
- Height: **Adaptable al de mayor tamaño**

### Fecha

- Tipografía: **Montserrat Light 1.8 em**
- Color: **#000000**

### Hover

- Color: **#ffffff**
- Background Hover: **#d10002**

### Descarga

- Tipografía: **Montserrat Light 1.8 em**
- Color: **#000000**

## Descargas

En este módulo, los iconos corresponderán con cada una de las extensiones de los documentos a descargar.

La composición ocupa el 100% del espacio disponible.



### Encabezado

- Tipografía: **Montserrat Regular 1.8 em**
- Color: **#333333**

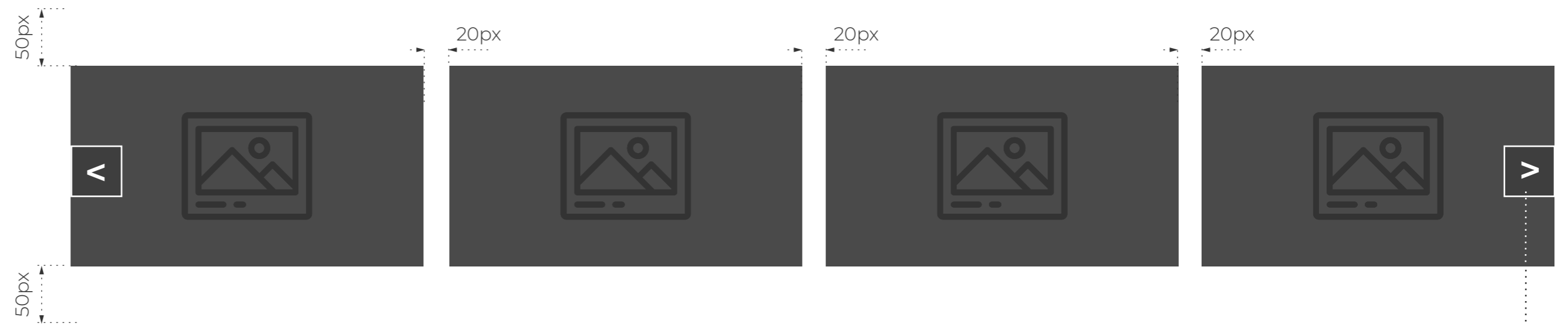
### Contenedor

- Tipografía: **Montserrat Bold 1.8 em**
- Color: **#0074a3**
- Border: **1px solid #e4e4e4**
- Background: **#ffffff**
- Ancho: **100%**

## Galería de imágenes

Este módulo se compone únicamente por imagen con un contenido enlazado.

La composición ocupa el 100% del espacio disponible.



- Background: **#1a1a1a** (opacidad 80%)
- Color: **#ffffff**
- Boder: **1px solid #ffffff**

**Carrusel de banners**  
(Estilo 50%)

Este módulo se compone por más de una imagen con título y descripción. Tanto la imagen como el texto ocupan respectivamente el 50% de espacio disponible.


The diagram illustrates a banner carousel component. It features a horizontal bar divided into two equal-width sections. The left section has a dark grey background and contains a placeholder image icon. The right section has a light grey background and contains the text 'Lorem ipsum dolor' in a large blue font, with 'Lorem ipsum dolor sit amet.' in a smaller blue font below it. Navigation arrows are located at the ends of the bar, and a small blue dot is positioned between the two sections. Design specifications are provided for various elements:

- Dimensions:**
  - Width: 50px
  - Height: 80px
  - 10px (padding)
- Backgrounds:**
  - Dark grey: #e4e4e4
  - Light grey: #e4e4e4
- Text (Title and Description):**
  - Tipografía: Montserrat Bold 3 em
  - Color: #155db3
  - #018373
  - #567383
  - #d10002
- Navigation Dot:**
  - Radio: 5px
  - Color: #155db3
  - #018373
  - #567383
  - #d10002



## Carrusel de banners (Estilo 100%)

Este módulo se compone por más de una imagen con un pequeño título de texto, adaptándose al 100% del espacio disponible.



- Tipografía: **Montserrat Bold 3 em**
- Background: **#e4e4e4**
- Color: **#155db3** ■  
**#018373** ■  
**#567383** ■  
**#d10002** ■

- Radio: **20px**
- Color activo: **#155db3** ■  
**#018373** ■  
**#567383** ■  
**#d10002** ■
- Color inactivo: **#d3d3d3**

## Buscar archivos por fecha

Este módulo nos permite acceder a un historial de archivos, categorizados por fecha, alojados en el sitio.

- Tipografía: **Montserrat Regular 2.4 em**
- Color: **#333333**
- Background: **#e4e4e4**

- Tipografía: **Montserrat Regular 1.8 em**
- Color: **#333333**

- Font-size: **30px**
- Color: **#aaaaaa**

- Font-size: **1.8 em**
- Color: **#333333**

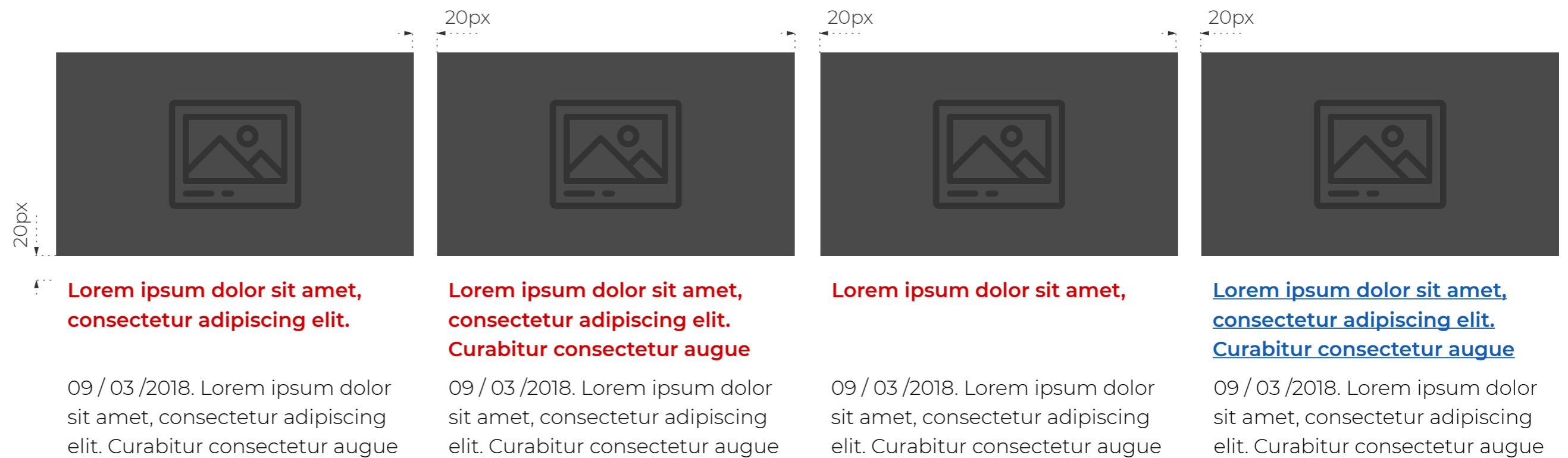
- Border: **1px solid #333333**
- Tipografía: **Montserrat Light 1.8 em**
- Color: **#333333**
- Enlace: **#557382**

- Tipografía: **Montserrat Regular 2.4 em**
- Color: **#333333**

**Listado de actividades destacadas**  
(Visualización cuadrícula)

Este módulo se compone por imagen, título y entrada del contenido destacado. Al clicar sobre cada una de ellas, enlazamos con el contenido completo.

La composición ocupa el 100% del espacio disponible.



**Titular**

- Tipografía: **Montserrat Regular 1.8 em**
- Color: **#d10002**
- Height: **Adaptable al de mayor tamaño**

**Hover**

- Color: **#145db3**
- Texto: **subrayado**

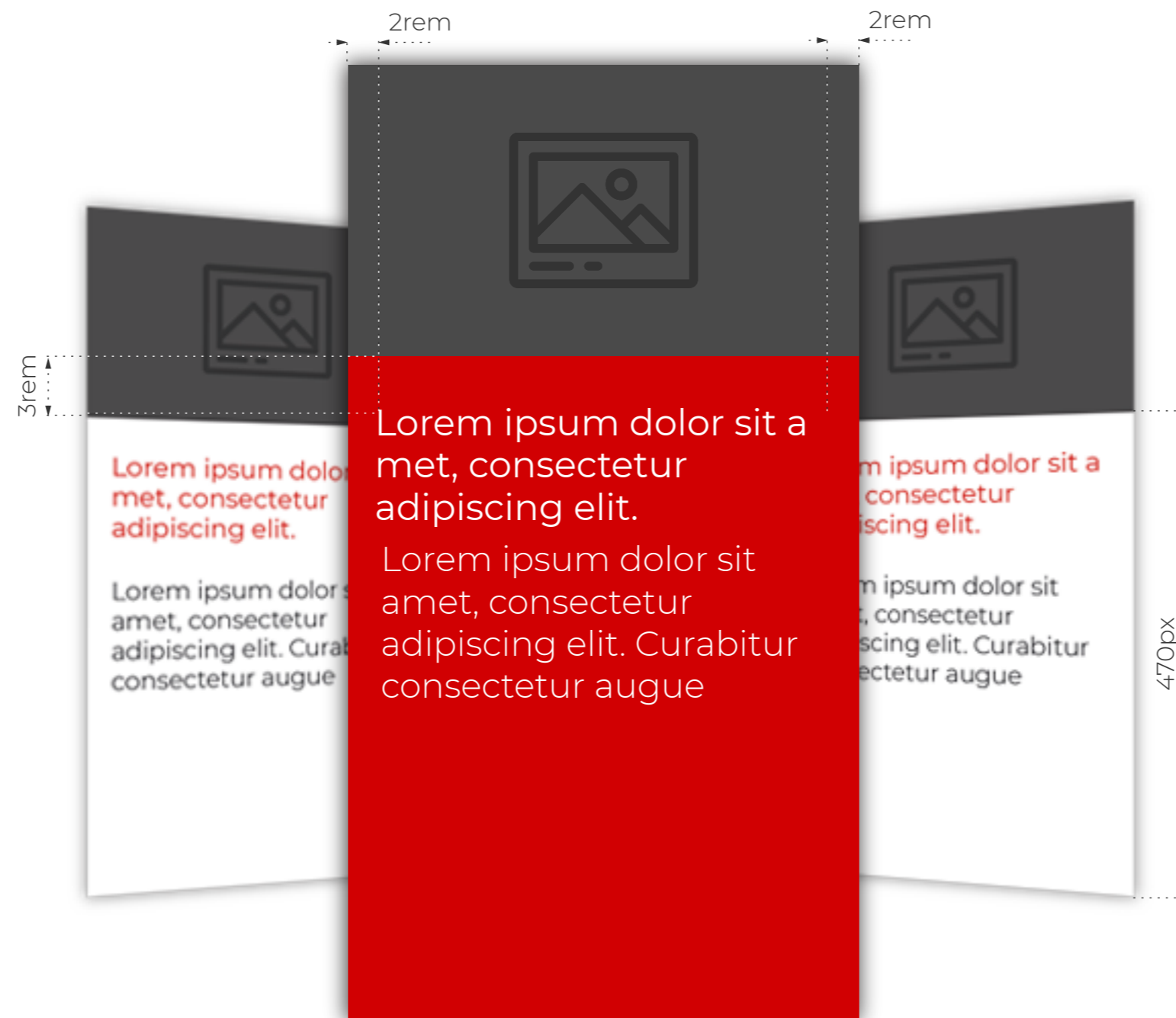
**Entradilla**

- Tipografía: **Montserrat Light 1.8 em**
- Color: **#000000**

**Listado de actividades destacadas**  
(Visualización slideshow)

Este módulo se compone por imagen, título y entrada del contenido destacado. Al clicar sobre cada una de ellas, enlazamos con el contenido completo.

El alto de columna es 471px. La composición ocupa el 100% del espacio disponible.



- Box-shadow: **0px 0px 10px 0px**

- Tipografía: **Montserrat Regular 1.6 px**
- Color: **#465666**

**Titular**

- Tipografía: **Montserrat Regular 1.8 em**
- Color: **#d10002**
- Height: **Adaptable al de mayor tamaño**

**Entradilla**

- Tipografía: **Montserrat Light 1.8 em**
- Color: **#000000**

**Hover**

- Color: **#ffffff**
- Background: **#d10002**

- Background: **#465666**



- Width: **19px**
- Height: **28px**

## Tabla

Este módulo muestra un numero ilimitado de campos, ocupando el 100% del espacio disponible

20px Tipo	20px Lorem ipsum dolor sit amet, consectetur adipiscing elit.	20px
Fecha de publicación	Lorem ipsum dolor sit amet, consectetur adipiscing elit.	
Proceso selectivo	Lorem ipsum dolor sit amet, consectetur adipiscing elit.	20px
Plazas convocadas	Lorem ipsum dolor sit amet, consectetur adipiscing elit.	
Tasa de examen	Lorem ipsum dolor sit amet, consectetur adipiscing elit.	
Documentación	Lorem ipsum dolor sit amet, consectetur adipiscing elit.	
Forma de acceso	Lorem ipsum dolor sit amet, consectetur adipiscing elit.	
Referencia	Lorem ipsum dolor sit amet, consectetur adipiscing elit.	

### Encabezado

- Tipografía: **Montserrat Regular 1.8 em**
- Color: **#333333**

### Celdas

- Tipografía: **Montserrat Light 1.8 em**
- Color: **#333333**

## Buscador de noticias

Este módulo se compone calendarios de acotación de fechas, buscador para cadena de texto y bloque de categorización, donde aparece el filtro por tematica de las noticias a buscar.

La composición ocupa el 100% del espacio disponible.

The diagram illustrates the layout and styling of the news search module. It includes the following elements and specifications:

- Search Input:** A text input field with a height of 25px and a 5px top margin.
  - Tipografía: **Montserrat Regular 16 px**
  - Color: **#333333**
- Date Range:** Two date selection fields, each with a height of 20px. The first is labeled "Desde" and the second "Hasta".
- Theme Selector:** A dropdown menu with a height of 7px, labeled "Seleccione un tema", with a default selection of "- Todos-".
- Search Button:** A red button with a height of 10px, labeled "Buscar".
  - Tipografía: **Montserrat Regular 14 px**
  - Color: **#d10002**
  - Border: **1px solid #d10002**
  - Border- radius: **100px**
- General Styling:**
  - Tipografía: **Montserrat Regular 14 px**
  - Color: **#555555**
  - Border: **1px solid #CCCCCC**
  - Border- radius: **100px**

## Buscador de actividades mensual

Este módulo se compone calendarios de acotación de fechas, buscador para cadena de texto y bloque de categorización, donde aparece el filtro por tematica de las a buscar.

La composición ocupa el 100% del espacio disponible.

The diagram illustrates the layout and styling of the monthly activity search component. It features a header with navigation arrows, a date selector, a category dropdown, a text search input, and a search button. Design specifications are provided for various elements:

- Header:**
  - Tipografía: **Montserrat Regular 18 px**
  - Color: **#333333**
- Search Input:**
  - Width: **10px**
  - Height: **20px**
- Category Dropdown:**
  - Tipografía: **Montserrat Regular 14 px**
  - Color: **#555555**
  - Border: **1px solid #CCCCCC**
  - Border-radius: **4px**
- Search Button:**
  - Tipografía: **Montserrat Regular 14 px**
  - Color: **#d10002**
  - Border: **1px solid #d10002**
  - Border-radius: **100px**
- Text Search Input:**
  - Tipografía: **Montserrat Regular 16 px**
  - Color: **#333333**
- Month Selector:**
  - Tipografía: **Montserrat Regular 24 px**
  - Color: **#333333**

Dimensions and spacing are also indicated: 10px for the header, 5px for the category dropdown, 7px for the search input, and 25px for the search button.

**Carrusel de enlaces destacados**  
(Visualización slideshow)

Este módulo se compone por imagen, título y entrada del contenido destacado. Al clicar sobre cada una de ellas, enlazamos con el contenido completo.

El alto de columna es 470 px La composición ocupa el 100% del espacio disponible.



- Box-shadow: **0px 0px 10px 0px**

- Tipografía: **Montserrat Regular 1.6 px**
- Color: **#465666**

**Titular**

- Tipografía: **Montserrat Regular 1.8 em**
- Color: **#000000**
- Border: **1px solid #000000**
- Height: **Adaptable al de mayor tamaño**

**Entradilla**

- Tipografía: **Montserrat Light 1.8 em**
- Color: **#000000**

**Hover**

- Color: **#ffffff**
- Background: **#d10002**
- Border: **1px solid #ffffff**

- Background: **#465666**



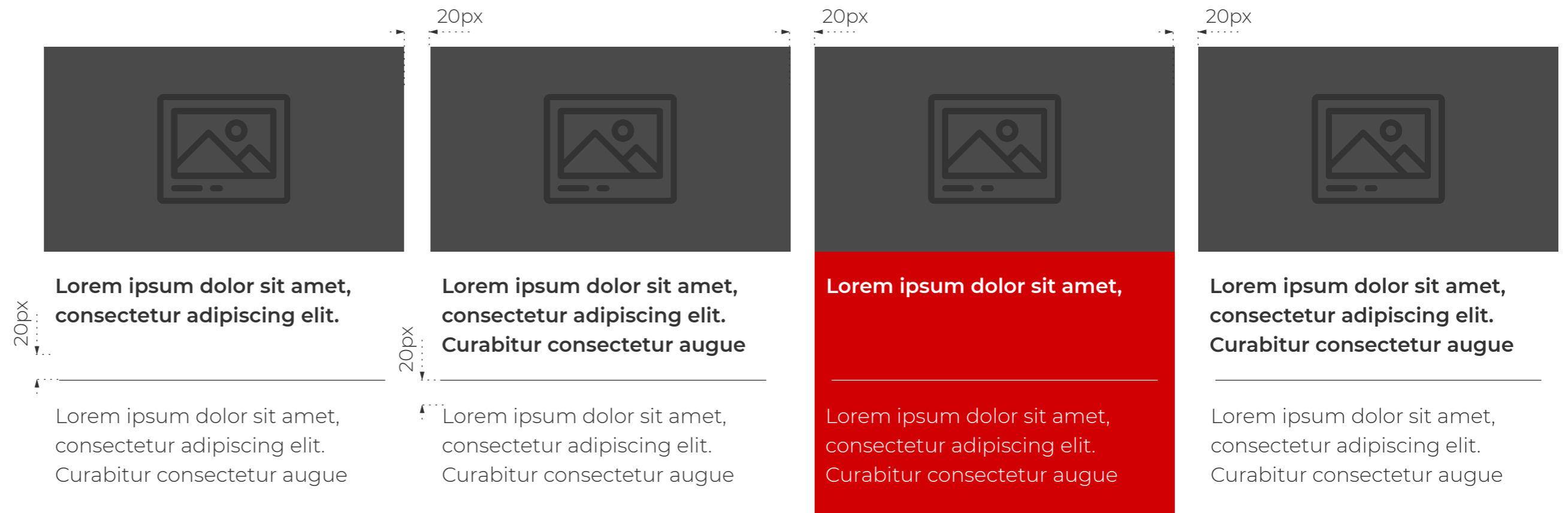
- Width: **19px**
- Height: **28px**



## Carrusel de enlaces destacados (Visualización galería)

Este módulo se compone por imagen, título y entrada del contenido destacado. Al clicar sobre cada una de ellas, enlazamos con el contenido completo.

La composición ocupa el 100% del espacio disponible, en dos, tres, cuatro o cinco columnas.



### Titular

- Tipografía: **Montserrat Regular 1.8 em**
- Color: **#000000**
- Border: **1px solid #000000**
- Height: **Adaptable al de mayor tamaño**

### Entradilla

- Tipografía: **Montserrat Light 1.8 em**
- Color: **#000000**

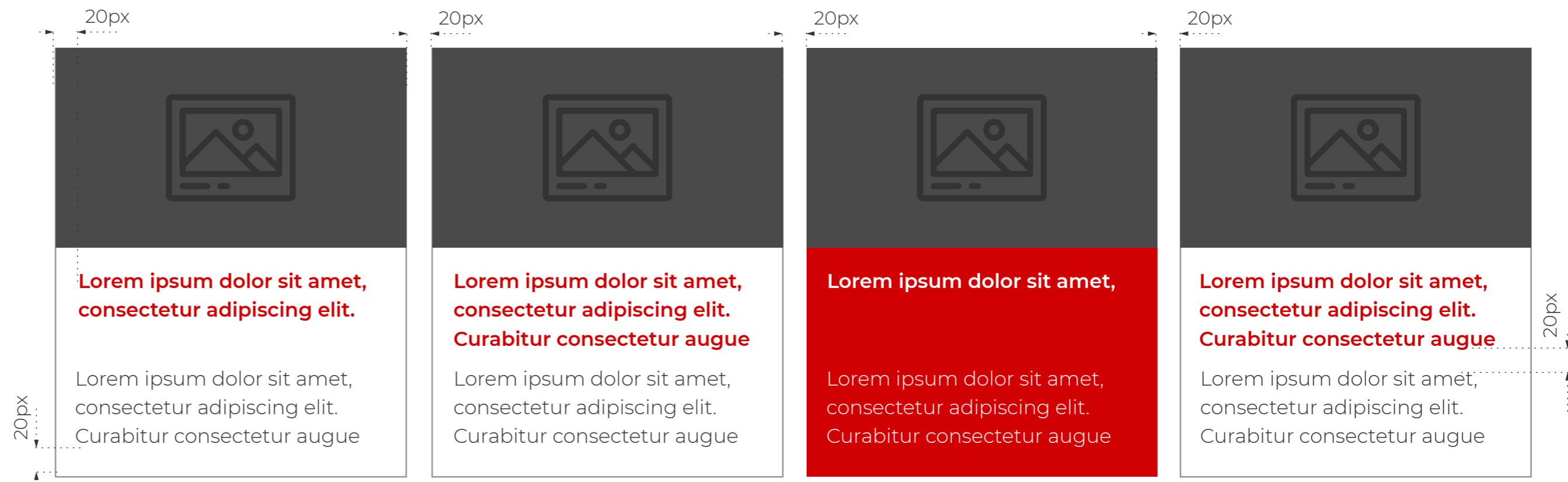
### Hover

- Color: **#ffffff**
- Background: **#d10002**
- Border: **1px solid #ffffff**

**Carrusel de enlaces destacados**  
(Visualización destacados home)

Este módulo se compone por imagen, título y entrada del contenido destacado. Al clicar sobre cada una de ellas, enlazamos con el contenido completo.

**Su uso está limitado a la home.** Tras la situación provocada por el Covid-19, **se valorará si se extiende su uso al resto del portal.**



**Titular**

- Tipografía: **Montserrat Regular 1.8 em**
- Color: **#000000**
- Border: **1px solid #d12000**
- Height: **Adaptable al de mayor tamaño**

**Hover**

- Color: **#ffffff**
- Background: **#d10002**
- Border: **1px solid #ffffff**

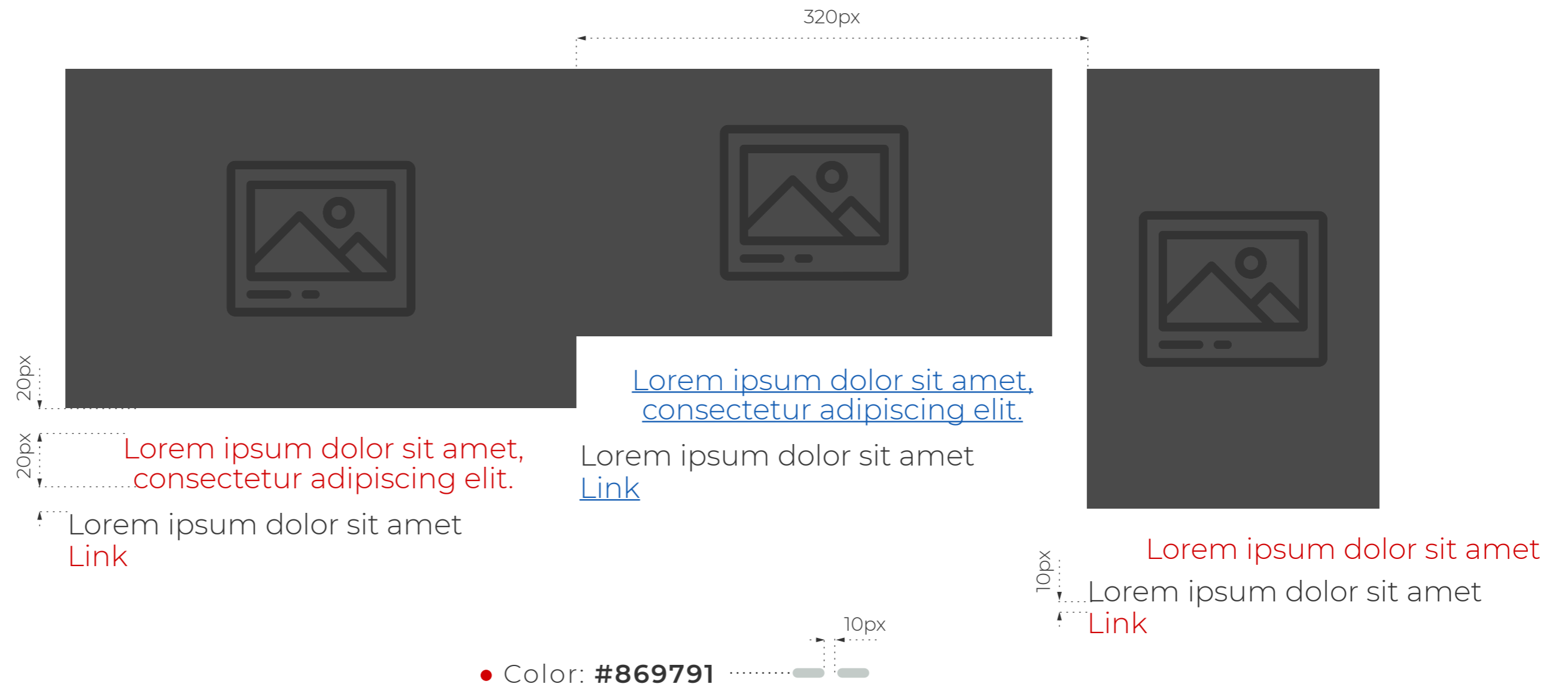
**Entradilla**

- Tipografía: **Montserrat Light 1.8 em**
- Color: **#000000**

**Carrusel de enlaces destacados**  
(Visualización deslizador)

Este módulo se compone por imagen, título y entrada y link al contenido destacado. Al clicar sobre cada una de ellas, enlazamos con el contenido completo.

El ancho de columna es 320 px. La composición ocupa el 100% del espacio disponible en dos, tres, cuatro o cinco columnas.



**Título**

- Tipografía: **Montserrat Light 1.8 em**
- Alineación: **Centrado**
- Color: **#d10002**

**Entradilla**

- Tipografía: **Montserrat Light 1.8 em**
- Color: **#333333**

**Enlace**

- Tipografía: **Montserrat Light 1.8 em**
- Color: **#d10002**

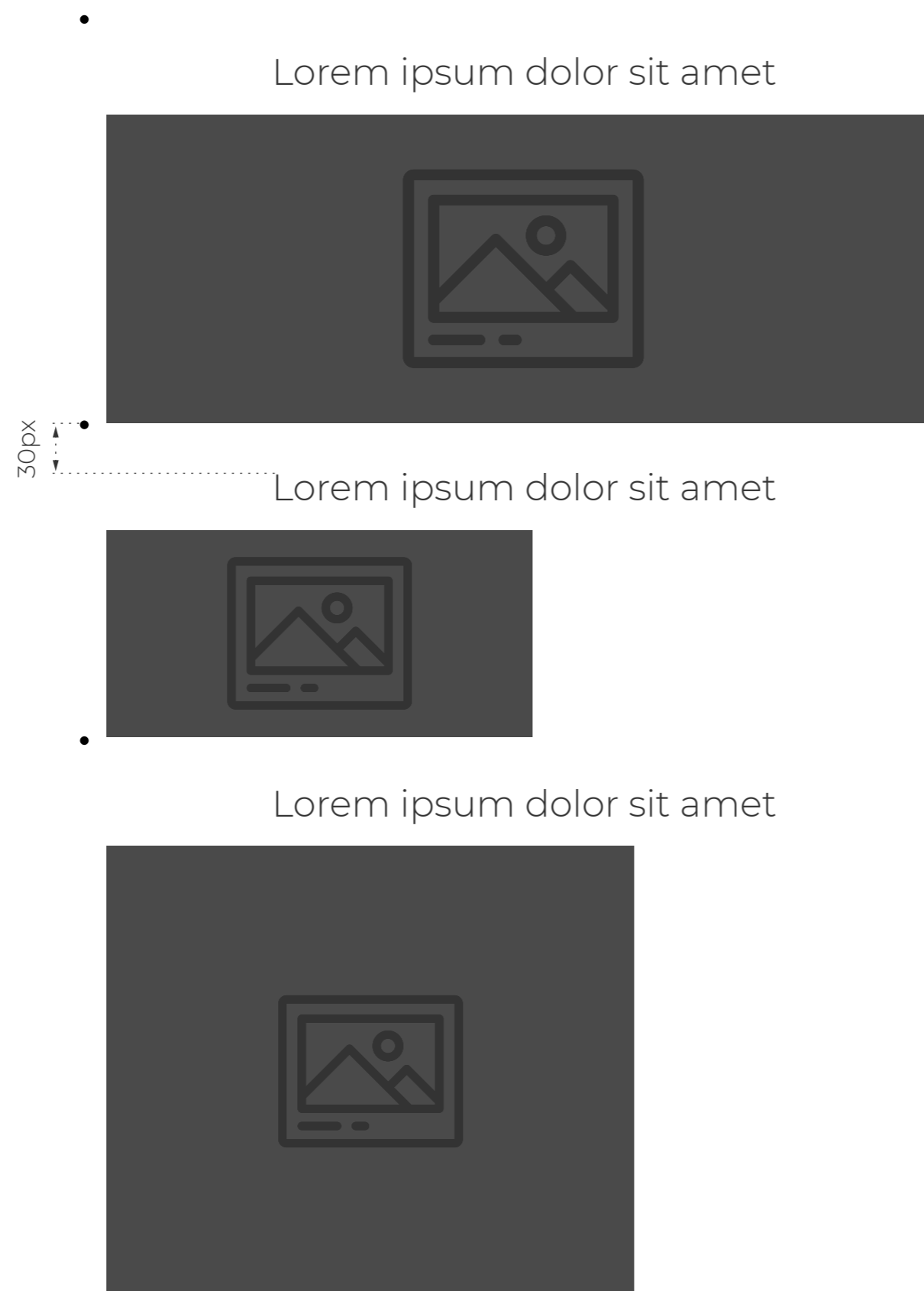
**Hover**

- Color: **#145db3**
- Texto: **Subrayado**

## Carrusel de enlaces destacados (Visualización imagen con enlace)

Este módulo se compone por título e imagen y link al contenido destacado. Al clicar sobre cada una de ellas, enlazamos con el contenido completo.

El ancho de columna se adapta al tamaño de imagen.. La composición ocupa el 100% del espacio disponible.



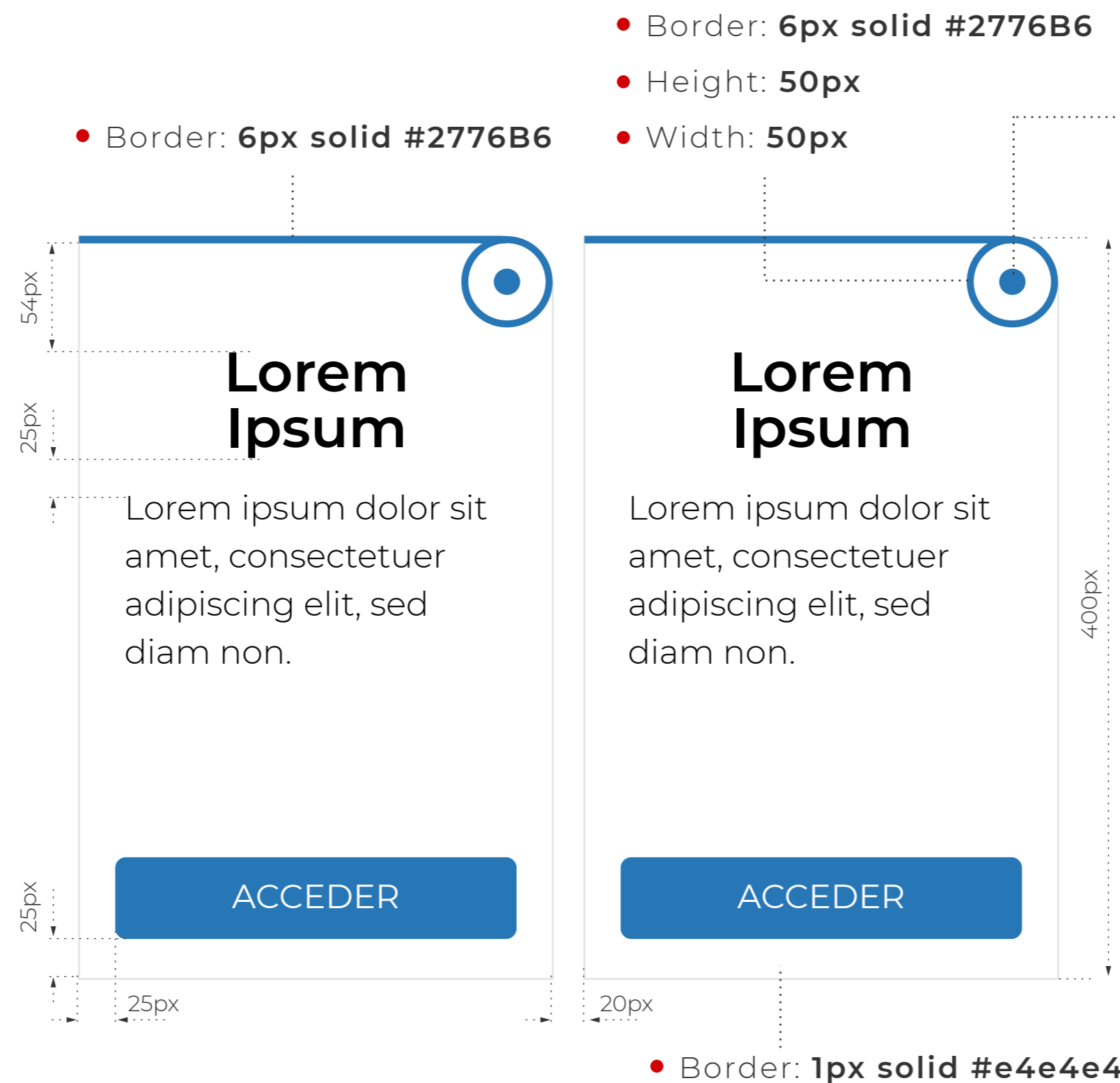
### Título

- Tipografía: **Montserrat Light 1.8 em**
- Color: **#666666**
- Alineación: **Centrado en columna**

**Carrusel de enlaces destacados**  
(Visualización destacados home)

Este módulo se compone por título, entradilla y botón con enlace al contenido destacado. Al clicar sobre cada una de ellos, enlazamos con el contenido completo. Para la correcta visualización, es necesario añadir la clase "pa\_destacados\_home" al contenedor.

La altura mínima de la columna es de 400px. La composición ocupa el 100% del espacio disponible.



- Background: **#2776B6**
- Height: **15px**
- Width: **15px**

**Título**

- Tipografía: **Montserrat Regular 3 em**
- Color: **#666666**
- Alineación: **Centrado en columna**

**Entradilla**

- Tipografía: **Montserrat Light 1.8 em**
- Color: **#333333**

**Botón**

- Tipografía: **Montserrat Light 1.8 em**
- Color: **#ffffff**
- Background: **#2776b6**
- Hover : **#324e73**

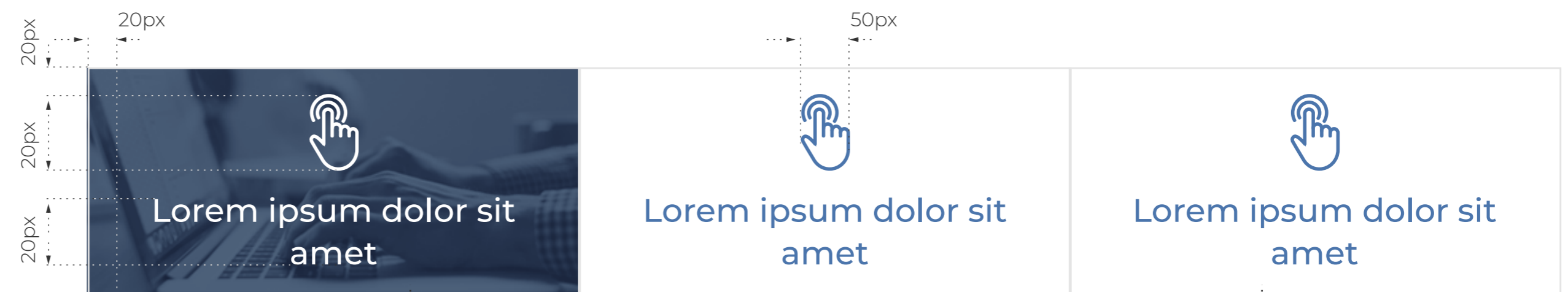
**Carrusel de enlaces destacados**  
(Visualización tramites destacados home)

Este módulo es una evolución del componente anterior. Se usará **para mostrar unica y exclusivamente servicios y trámites.**

**Su uso está limitado a la home.** Tras la situación provocada por el Covid-19, **se valorará si se extiende su uso al resto del portal.**

Al tratarse de un componente exclusivo para Servicios y Trámites, el módulo cuenta con un primer elemento destacado, enlazado al portal específico, que muestra una imagen de fondo. Los elementos que enlazan a un tramite determinado se componen por icono y título. Al clicar sobre cada uno de ellos, enlazamos con el trámite completo.

La composición ocupa el 100% del espacio disponible.



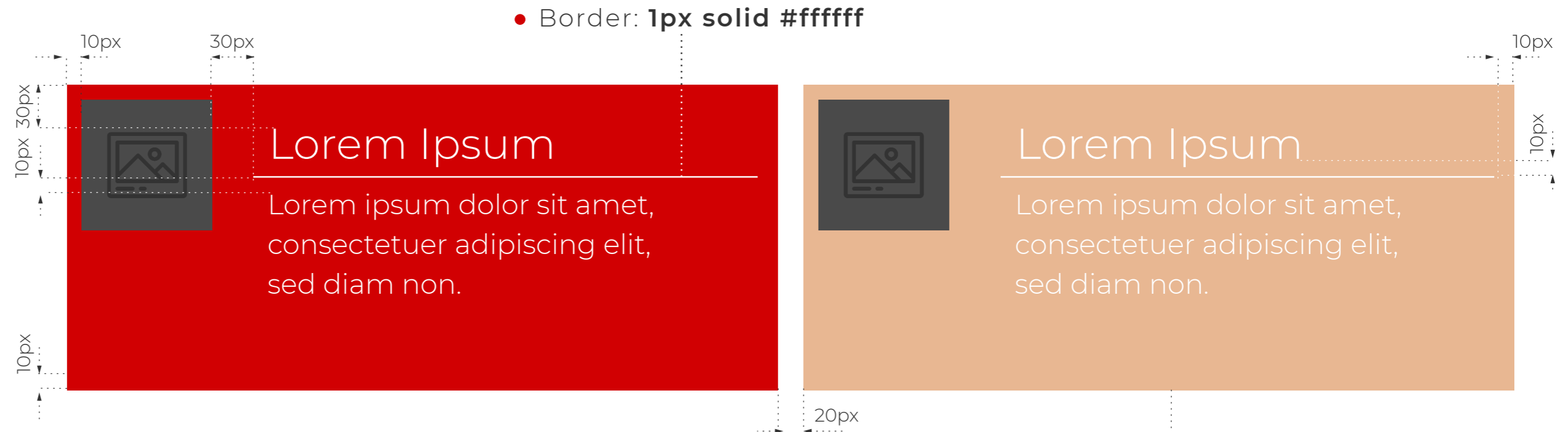
- Tipografía: **Montserrat Medium 2 em**
- Color: **#ffffff**
- Alineación: **Centrado en columna**
- Background: **Image**

- Tipografía: **Montserrat Medium 2 em**
- Color: **#4b75ac**
- Alineación: **Centrado en columna**
- Background: **#ffffff**
- Border: **1px solid #e4e4e4**

## Contenedor de información

Este módulo se compone por imagen, título y descripción, enlazado al contenido destacado. Al clicar sobre el, enlazamos con el contenido completo.

Permite cuatro colores de fondo distintos. La composición ocupa el 100% del espacio disponible.



### Título

- Tipografía: **Montserrat Light 2.8 em**
- Color: **#ffffff**

### Entradilla

- Tipografía: **Montserrat Light 1.8 em**
- Color: **#ffffff**

### Imagen

- Width: **150px**
- Height: **150px**

- Background: **#e8b792**
- #e8df92**
- #92cce8**
- #92e8e2**

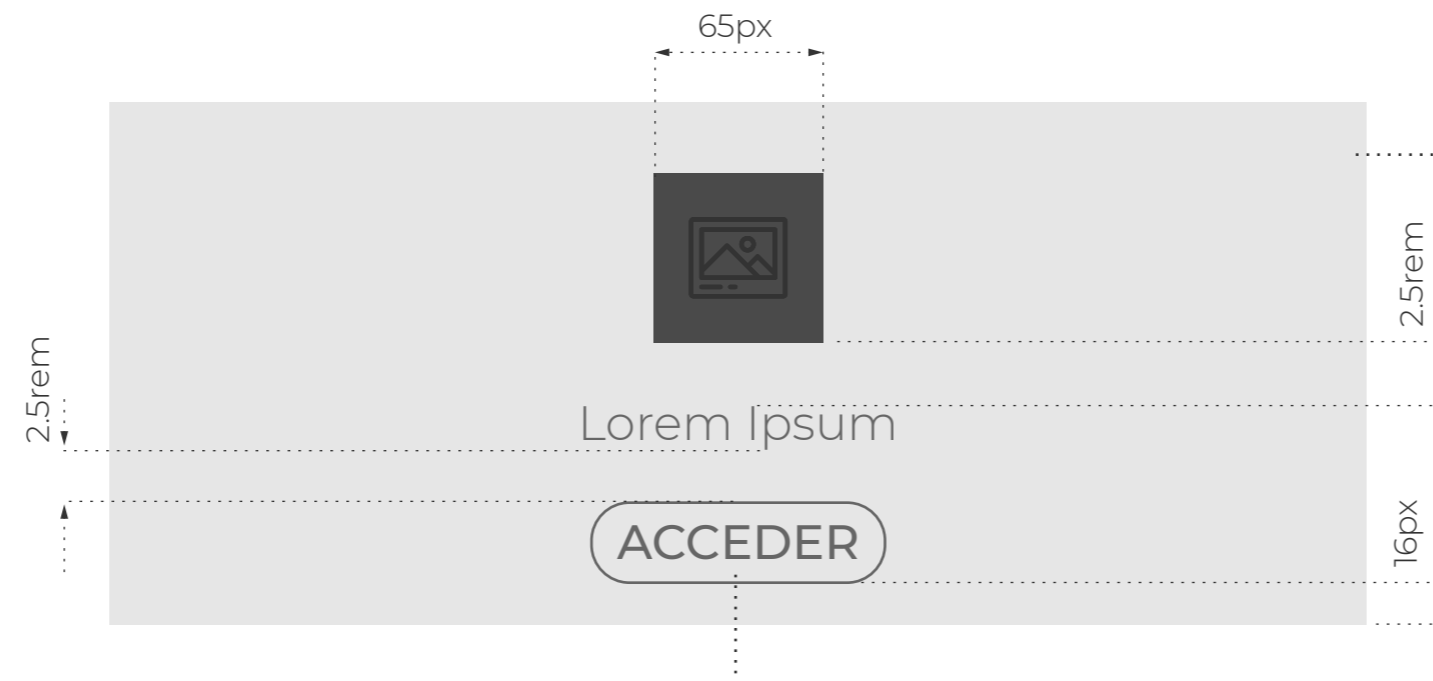
### Hover

- Background: **#d10002**

## Información compuesta

Este módulo se compone por icono, descripción y botón de enlace. Al clicar sobre este último enlazamos al contenido completo.

Al realizar el hover, el componente cambia tal y como se muestra en la ilustración siguiente.



- Tipografía: **Montserrat Light 1.6 rem**
- Color: **#666666**
- Border: **1px solid #666666**



- Tipografía: **Montserrat Light 1.8 rem**
- Color: **#666666**
- Background: **#d10002** ■ **#006666** ■  
**#145db3** ■ **#666666** ■  
**#008372** ■ **#e6e6e6** ■  
**#557382** ■ **#666633** ■  
**#cc0099** ■ **#6633ff** ■  
**#9900cc** ■ **#000000** ■  
**#336600** ■ **#ffffff** □  
**#993366** ■

- Tipografía: **Montserrat Light 1.8 rem**
- Color: **#666666**
- Background: **rgba (0, 0, 0, 0.3)**
- Min-height: **10rem**

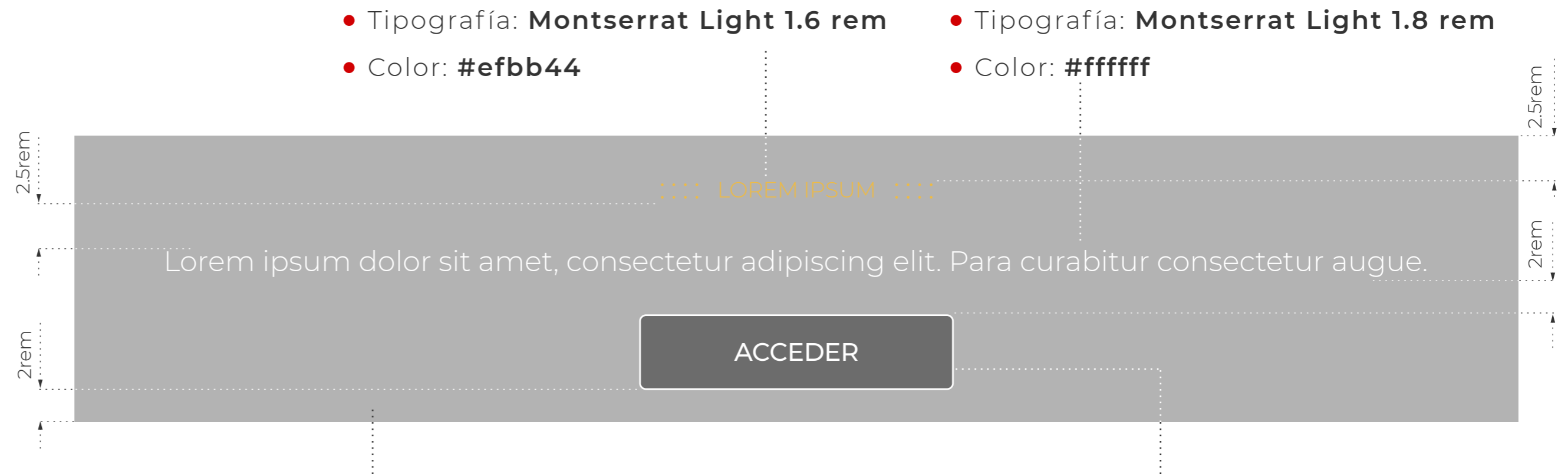


**Llamada o acción**  
(Disposición vertical)

Este módulo se compone por un título, descripción, botón de enlace e imagen de fondo o color. Poo defecto, aparece una capa de transparencia.

Al clicar sobre este último enlazamos al contenido completo.

El alto del componente se ajusta al contenido.



- Tipografía: **Montserrat Light 1.6 rem**
- Color: **#efbb44**

- Tipografía: **Montserrat Light 1.8 rem**
- Color: **#ffffff**

- Min-height: **95.85 rem**
- Background: **rgba (0, 0, 0, 0.3)**

#d10002	■	#9900cc	■	#e6e6e6	■
#145db3	■	#336600	■	#666633	■
#008372	■	#993366	■	#6633ff	■
#557382	■	#006666	■	#000000	■
#cc0099	■	#666666	■	#ffffff	□

- Tipografía: **Montserrat Light 1.6 rem**
- Text-transform: **Uppercase**
- Color: **#ffffff**
- Border: **0.1 rem solid #ffffff**
- Border-radius: **0.3 rem**
- Background: **rgba (0, 0, 0, 0.4)**

## Llamada o acción (Disposición horizontal)

Este módulo se compone por un título, descripción, botón de enlace e imagen de fondo o color. Por defecto, aparece una capa de transparencia.


Al clicar sobre este último enlazamos al contenido completo.

El alto del componente se ajusta al contenido.

- Min-height: **95.85 rem**
- Background: **rgba (0, 0, 0, 0.3)**



- Tipografía: **Montserrat Light 1.6 rem**
- Color: **#efbb44**



- Tipografía: **Montserrat Light 1.8 rem**
- Color: **#ffffff**

- Tipografía: **Montserrat Light 1.6 rem**
- Text-transform: **Uppercase**
- Color: **#ffffff**
- Border: **0.1 rem solid #ffffff**
- Border-radius: **0.3 rem**
- Background: **rgba (0, 0, 0, 0.4)**

## Llamada o acción (Disposición lateral)

Este módulo se compone por un título, descripción, botón de enlace e imagen de fondo o color. Por defecto, aparece una capa de transparencia.

Al clicar sobre este último enlazamos al contenido completo.

El alto del componente se ajusta al contenido.

The diagram illustrates a 'Llamada o acción' component with the following specifications:

- Title:**
  - Tipografía: **Montserrat Light 1.6 rem**
  - Color: **#efbb44**
- Description:**
  - Tipografía: **Montserrat Light 1.8 rem**
  - Color: **#ffffff**
- Button:**
  - Tipografía: **Montserrat Light 1.6 rem**
  - Text-transform: **Uppercase**
  - Color: **#ffffff**
  - Border: **0.1 rem solid #ffffff**
  - Border-radius: **0.3 rem**
  - Background: **rgba (0, 0, 0, 0.4)**
- Background:**
  - Min-height: **95.85 rem**
  - Background: **rgba (0, 0, 0, 0.3)**

**Color Palette:**

#d10002	#9900cc	#e6e6e6
#145db3	#336600	#666633
#008372	#993366	#6633ff
#557382	#006666	#000000
#cc0099	#666666	#ffffff

**Llamada o acción**  
(Disposición hover)

Este módulo se compone por un título, descripción, enlace e imagen de fondo o color. Por defecto, aparece una capa de degradado

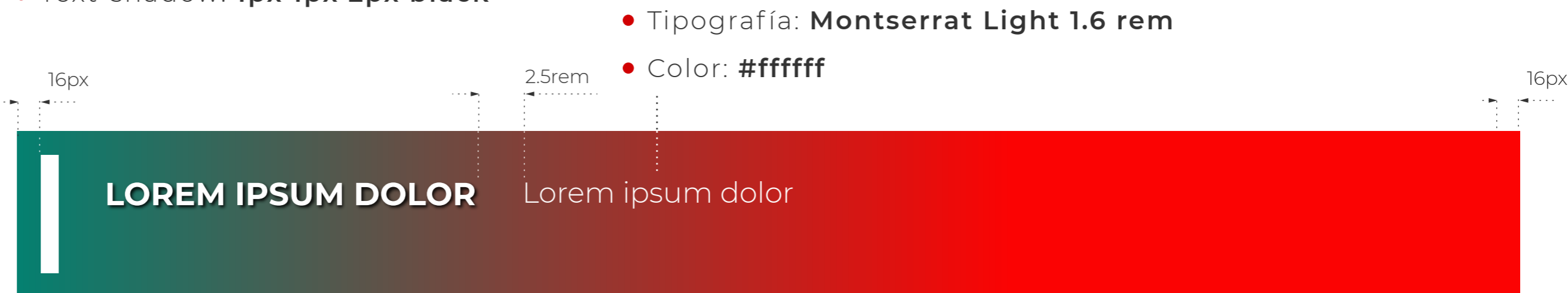
Al realizar hover, la capa de degradado cambia de dirección

El alto del componente se ajusta al contenido.

- Min-height: **92.65 rem**
- Background: #d10002 #9900cc #e6e6e6 #145db3 #336600 #666633 #008372 #993366 #6633ff #557382 #006666 #000000 #cc0099 #666666 #ffffff
- Tipografía: **Montserrat Light 1.6 rem**
- Color: **#ffffff**
- Text-shadow: **1px 1px 2px black**



- Tipografía: **Montserrat Light 1.6 rem**
- Text-decoration: **Underline**
- Color: **#ffffff**
- Text-shadow: **1px 1px 2px black**
- Background: **#d10002 - #ffffff**

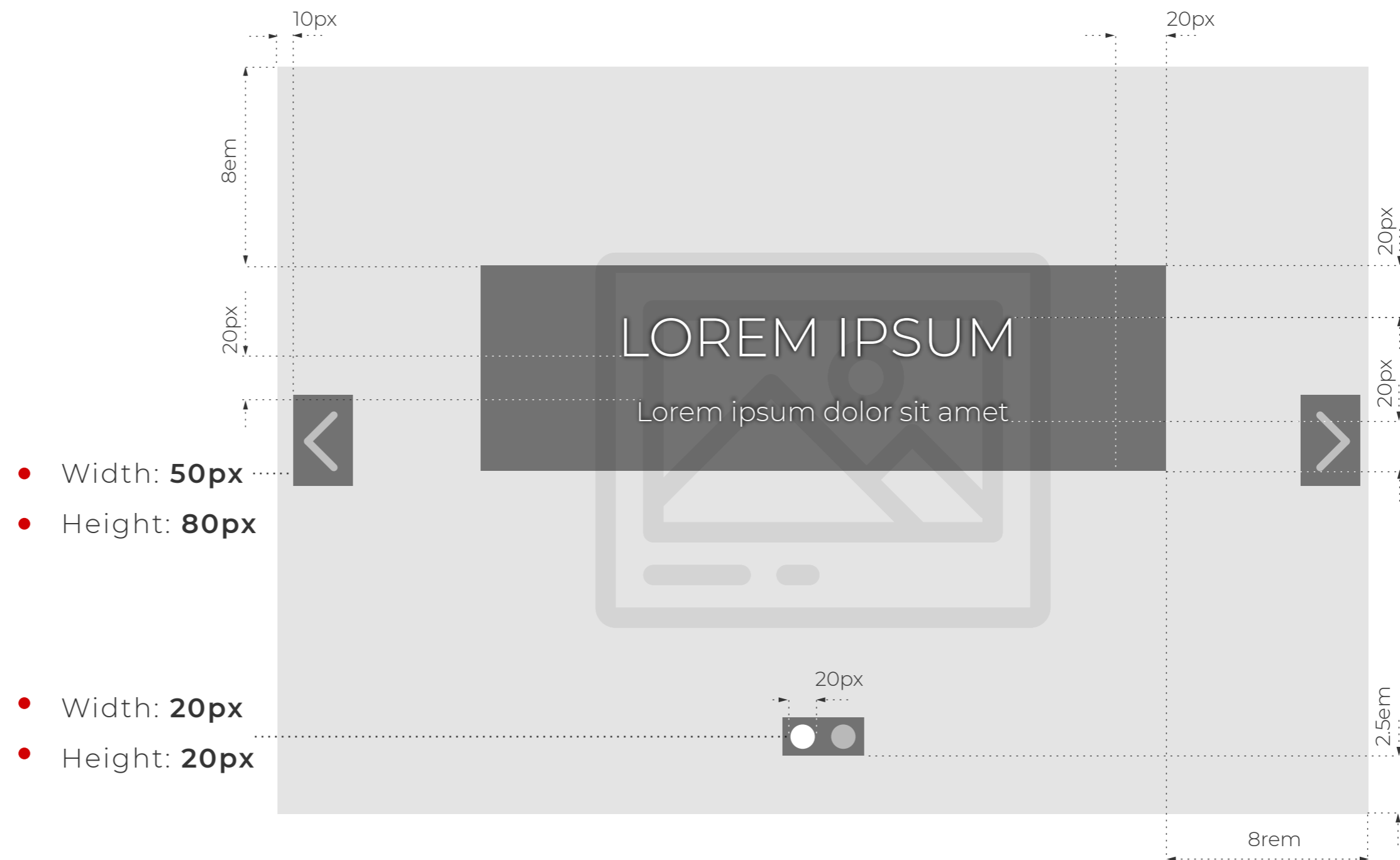


- Tipografía: **Montserrat Light 1.6 rem**
- Color: **#ffffff**

## Deslizador

Este módulo se compone por imagen de fondo, título y descripción. La navegación entre contenidos puede mostrarse mediante flechas, puntos o ambos.

La composición ocupa el 100% del espacio disponible.



### Título

- Tipografía: **Montserrat Light 4 em**
- Color: **#ffffff**
- Text-shadow: **0px 1px 4px #000000**

### Descripcion

- Tipografía: **Montserrat Light 2 em**
- Color: **#ffffff**
- Text-shadow: **0px 1px 4px #000000**

### Imagen

- Width: **960px**
- Height: **655px**

**Listado de elementos**  
(Visualización acordeón)

Al realizar la acción de ampliar información, se expandirá el apartado seleccionado, cerrandose el resto. Cada sección cuenta, además, con un área de descarga.

**Tabs**

- Background: #F5F5F5
- Border: 1px solid #d3d3d3
- Tipografía título: Montserrat Light 1.4 em
- Color: #333333

**Desplegado**

- Background: #ffffff
- Border: 1px solid #d3d3d3
- Tipografía título: Montserrat Regular 1.4 em
- Color: #333333



**Listado de elementos**  
(Visualización conmutador)

Al igual que en el ejemplo anterior, al realizar la acción de ampliar información, se expandirá el apartado seleccionado, pero en este caso, el resto no se cierra, sino que permanece expandido. Cada sección cuenta, además, con un área de descarga.

**Tabs**

- Background: #F5F5F5
- Border: 1px solid #d3d3d3
- Tipografía título: Montserrat Light 1.4 em
- Color: #333333

**Desplegado**

- Background: #ffffff
- Border: 1px solid #d3d3d3
- Tipografía título: Montserrat Regular 1.4 em
- Color: #222222



## Listado de elementos (Visualización tabs verticales)

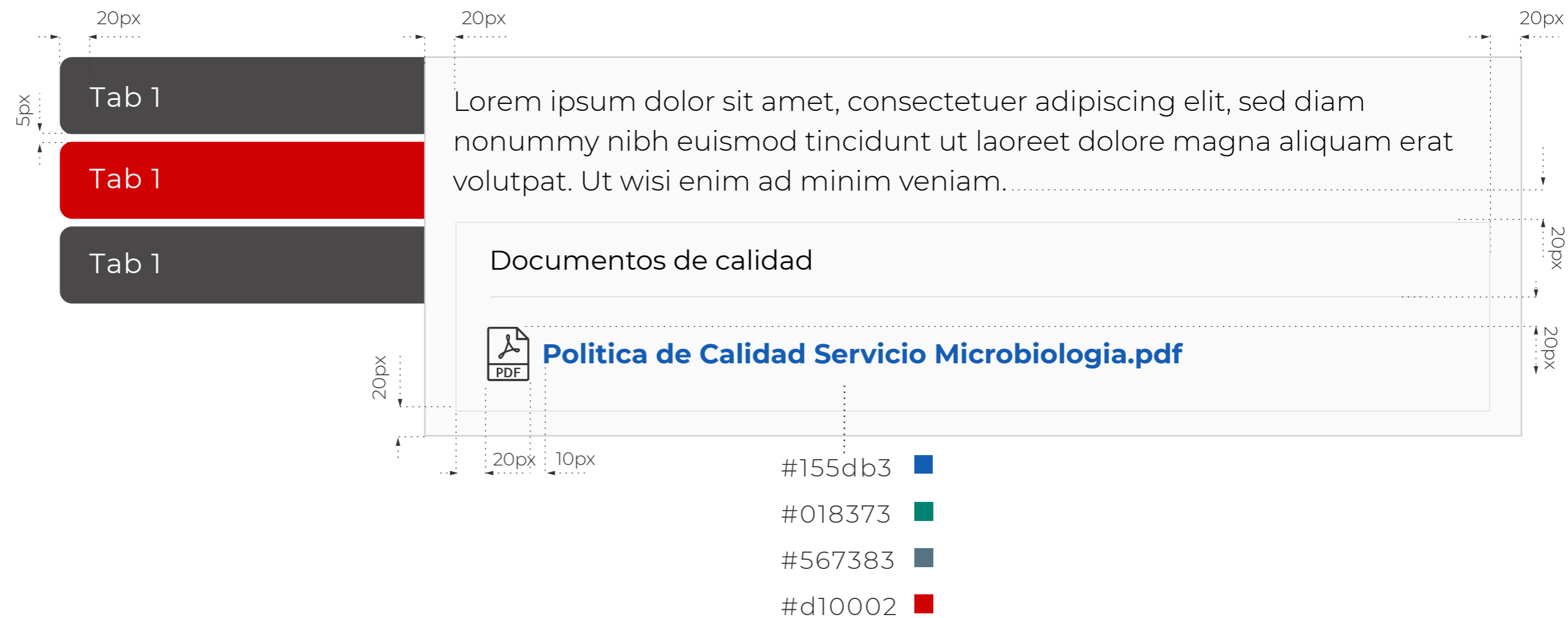
Estas solapas muestran contenido en diferentes estados. Estan compuestas por un título mostrado de forma vertical y descriptivo, además de un área de descarga.

### Tabs

- Ancho máximo: **250px**
- Tipografía: **Montserrat Regular 1.4 em**
- Tipografía Activo: **Montserrat Bold 1.4 rem**
- Color: **#333333** | Activo: **#ffffff**
- Background activado: **#d10002**
- Background desactivado: **#4a4848**

### Contenedor

- Tipografía: **Montserrat Light 1.8 em**
- Color: **#000000**
- Border: **1px solid #cccccc**
- Background: **#fafafa**
- Ancho: **100% del resto del contenedor.**





## Listado de elementos (Tabs horizontales)

Estas solapas muestran contenido en diferentes estados. Estan compuestas por un título mostrado de forma horizontal y descriptivo, además de un área de descarga.

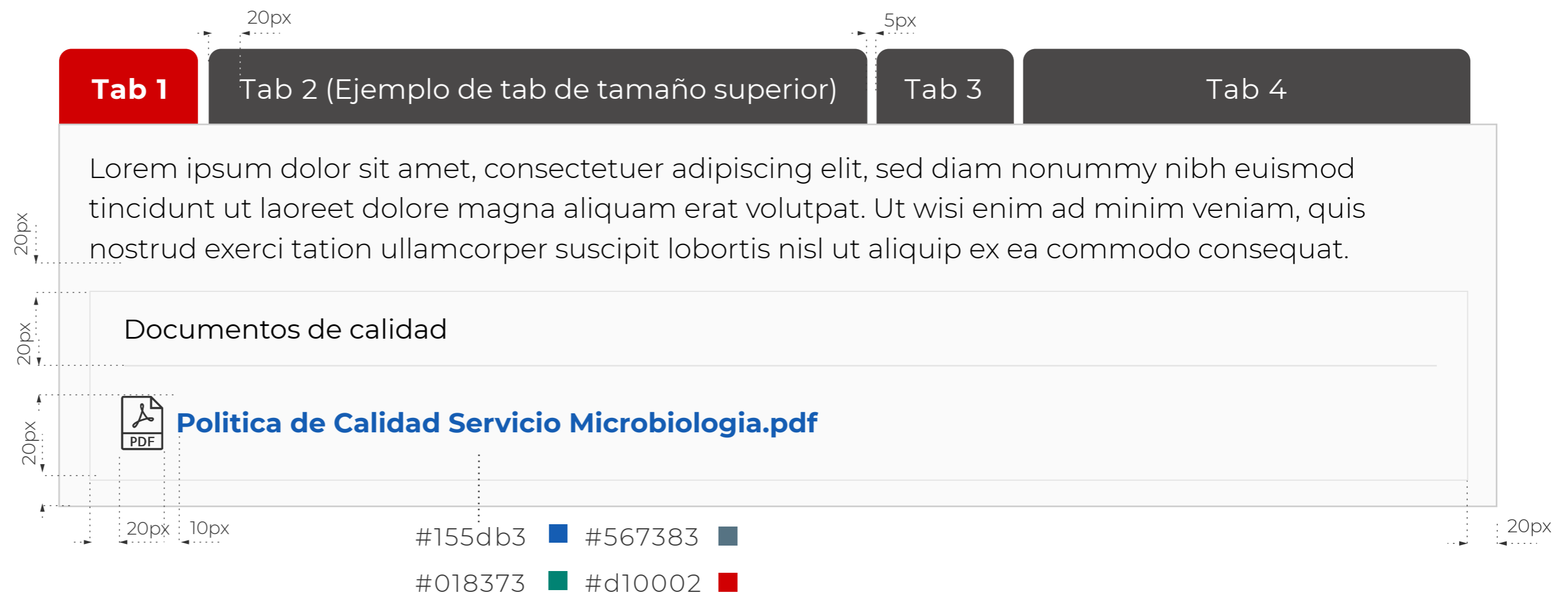
Si el número de pestañas necesaria sobrepasara el ancho total del bloque que contiene el módulo, se optará por la opción de tabs vertical reflejada anteriormente.

### Tabs

- Ancho: **Adaptable al contenido**
- Tipografía: **Montserrat Regular 1.4 rem**
- Tipografía Activo: **Montserrat Bold 1.4 rem**
- Color: **#333333** | Activo: **#ffffff**
- Background activado: **#d10002**
- Background desactivado: **#4a4848**

### Desplegado

- Tipografía: **Montserrat Light 1.4 rem**
- Color: **#000000**
- Border: **1px solid #cccccc**
- Background: **#fafafa**
- Ancho: **100%**



## Destacado

Este módulo se compone por imagen, título, entrada y botón. Al clicar sobre este último, enlazamos con el contenido completo.

La composición ocupa el 100% del espacio disponible.

The diagram illustrates the layout of a 'Destacado' module. It features a dark grey background with a central image placeholder (a square with a landscape icon). To the right of the image, there is a title and two lines of text. A red button with the text '+ ACTUALIDAD' is positioned to the right of the text. Design specifications are provided for the text elements:

- Tipografía: **Montserrat Medium 1.8 rem**
- Color: **#666666**
- Tipografía: **Montserrat Light 1.8 rem**
- Color: **#333333**

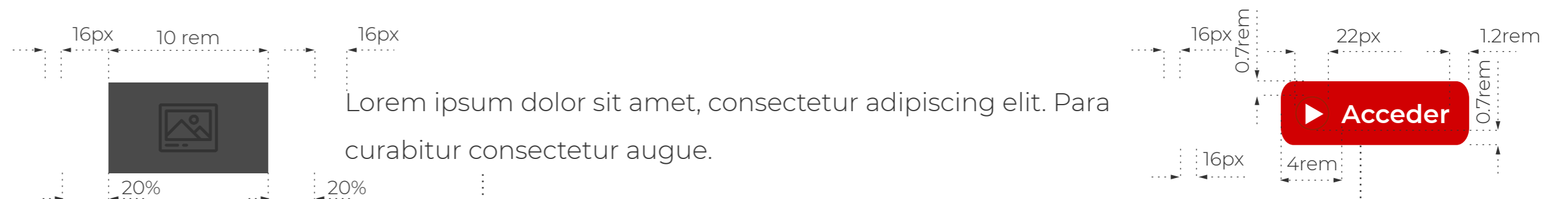
Additional layout details include a 2% margin on the top and right sides of the text area, and a 2.5 rem vertical spacing between the title and the first line of text. The button is aligned with the right side of the text area.

## Enlace a sistema externo

Este módulo se compone por icono, descripción y botón de enlace. Al clicar sobre este último enlazamos a un contenido externo al sitio central.

El componente permite la posibilidad de sustituir el icono que aparece por defecto.

La composición ocupa el 100% del espacio disponible.



- Tipografía: **Montserrat Light 1.6 rem**
- Color: **#333333**

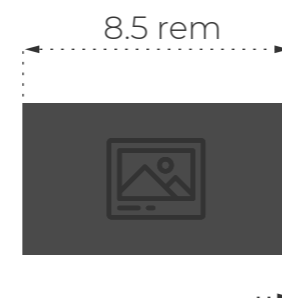
- Tipografía: **Montserrat Semibold 1.6 rem**
- Color: **#ffffff**
- Background: **#d10002**

## Enlace a sistema externo (Visualización contacto)

Este módulo es una evolución del anterior. Se compone por icono, descripción. Al clicar sobre este último enlazamos a un contenido externo al sitio central.

El componente permite añadir una imagen descriptiva personalizada

**Su uso está limitado a la home.** Tras la situación provocada por el Covid-19, **se valorará si se extiende su uso al resto del portal.**



Lorem ipsum dolor sit amet, consectetur adipiscing elit. Para curabitur consectetur augue.

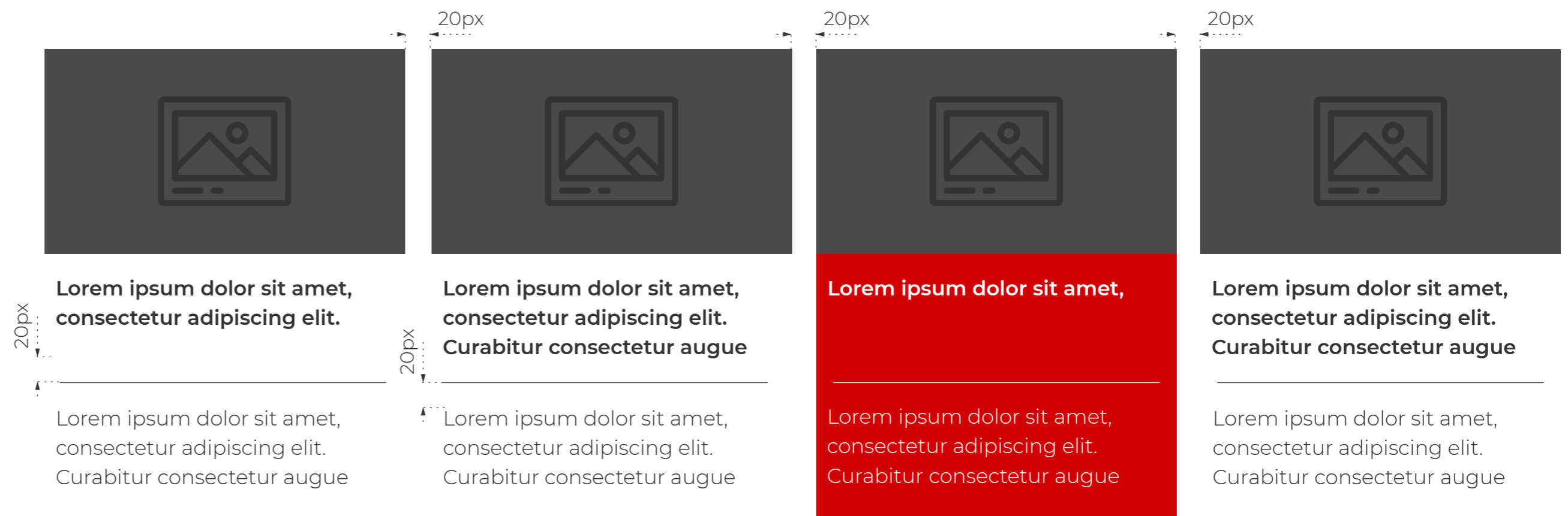
- Tipografía: **Montserrat Light 1.6 rem**
- Color: **#333333**

## Listado de destacados

Este módulo se compone por imagen, título y entrada ( mostrada o no) del contenido destacado. Al clicar sobre cada una de ellas, enlazamos con el contenido completo.

El componente da la opción de seleccionar manualmente los destacados a mostrar, o hacerlo de forma automática.

La composición ocupa el 100% del espacio disponible, en dos, tres, cuatro o cinco columnas.



### Titular

- Tipografía: **Montserrat Regular 1.8 em**
- Color: **#000000**
- Height: **Adaptable al de mayor tamaño**

### Hover

- Color: **#ffffff**
- Background: **#d10002**

### Entradilla

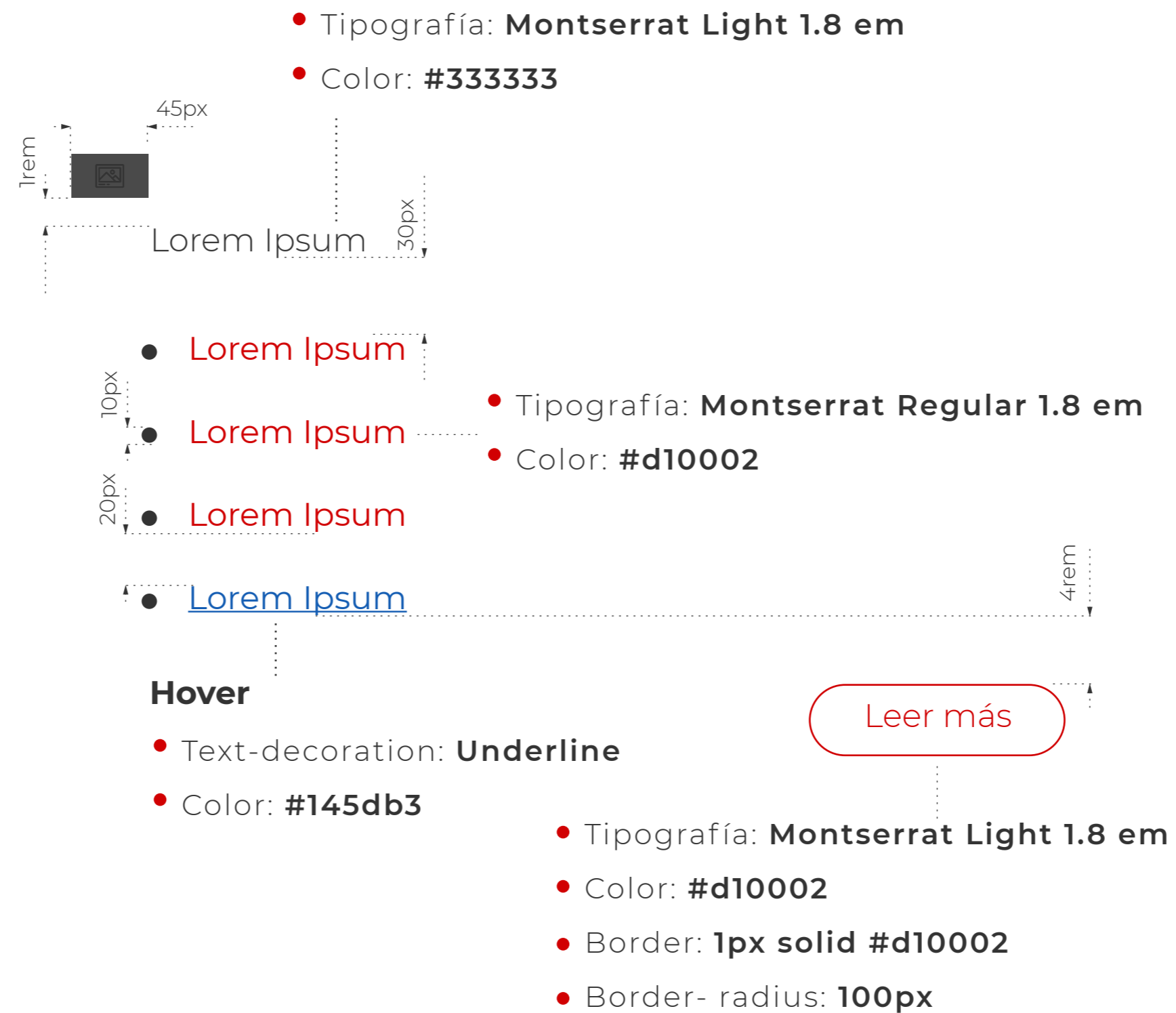
- Tipografía: **Montserrat Light 1.8 em**
- Color: **#000000**

## Listado de enlaces

(Visualización enlaces simples con bola a la izquierda. Letra de color oscuro)

Este módulo se compone por icono opcional, un título y una lista de enlaces distribuidos en una columna. Cuenta además con un botón que enlaza a una url de nuestra elección.

Tenemos la opción de elegir un color de fondo para cada uno de los enlaces.

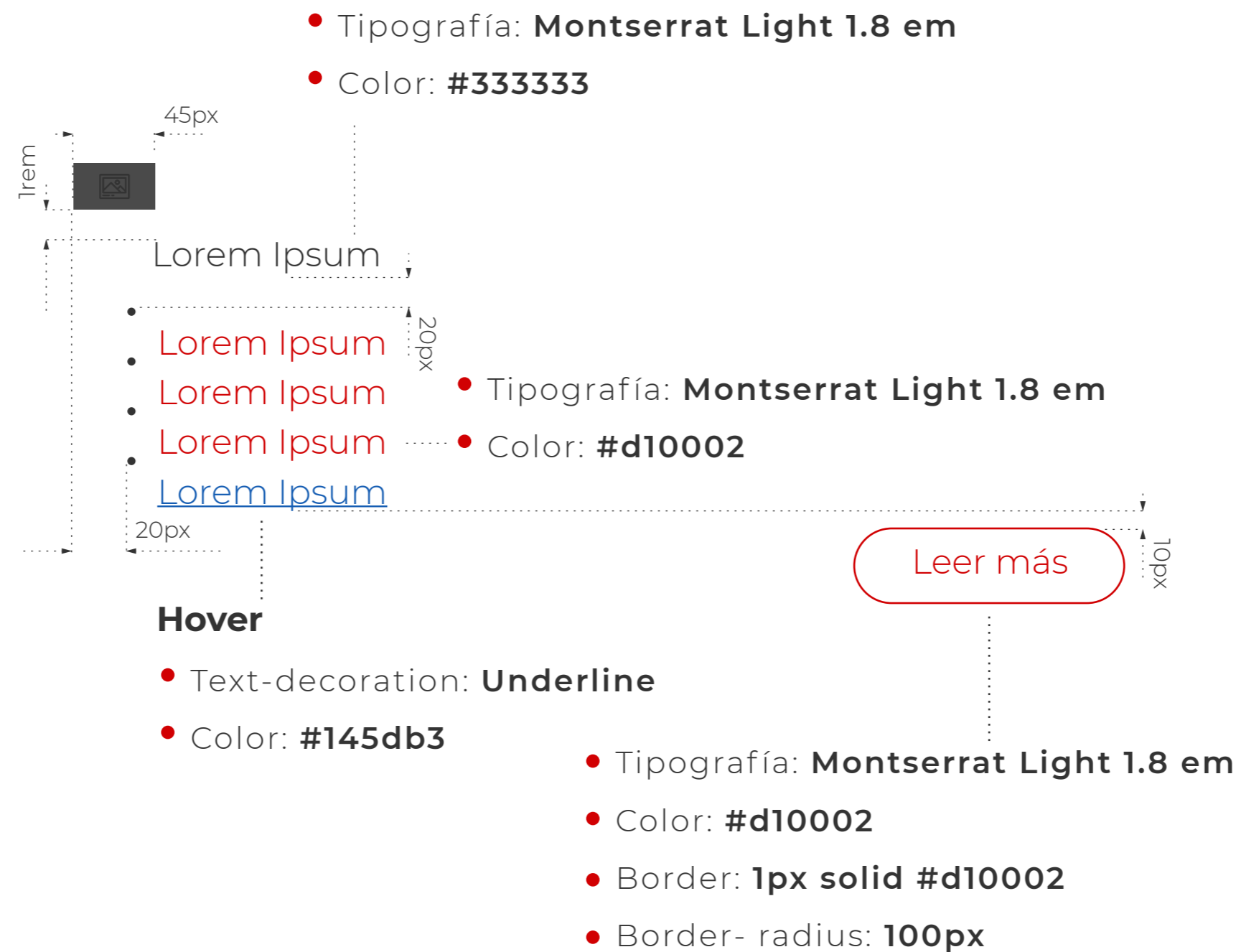


## Listado de enlaces

(Visualización enlaces simples con bola a la izquierda. Letra de color blanco)

Este módulo se compone por icono opcional, un título y una lista de enlaces distribuidos en una columna. Cuenta además con un botón que enlaza a una url de nuestra elección.

Tenemos la opción de elegir un color de fondo para cada uno de los enlaces.



## Listado de enlaces

(Visualización enlaces simples con cuadrado a la izquierda y borde inferior)

Este módulo se compone por icono opcional, un título y una lista de enlaces distribuidos en una columna. Cuenta además con un botón que enlaza a una url de nuestra elección.

Tenemos la opción de elegir un color de fondo para cada uno de los enlaces.

- Tipografía: **Montserrat Bold 2.8 rem**
- Color: **#ffffff**
- Background: **#008372 linear-gradient (transparent 10%, rgba(0, 0, 0, 0.2) 40%, rgba(0, 0, 0, 0.35))**
- Box-shadow: **0 2px 0 #000000**
- Tipografía: **Montserrat Regular 1.8 em**
- Color: **#666666**
- Tipografía: **Montserrat Bold 1.8 em**
- Color: **#008372**
- Background: **#d3d3d3**
- Border: **1px solid #666666**
- Tipografía: **Montserrat Regular 1.8 em**
- Color: **#008372**
- Border: **1px solid #008372**
- Border-radius: **100px**
- Background: **#ffffff**



**Listado de enlaces**  
(Visualización enlaces simples con color de fondo)

Este módulo se compone por icono opcional, un título y una lista de enlaces distribuidos en una columna. Cuenta además con un botón que enlaza a una url de nuestra elección.

Por defecto, el fondo es blanco, por lo que es necesario elegir un color para rellenarlo y hacer visible el enlace.

- Tipografía: **Montserrat Light 1.8 em**
- Color: **#333333**
- Tipografía: **Montserrat Bold 1.8 em**
- Color: **#ffffff**
- Tipografía: **Montserrat Regular 1.8 em**
- Color: **#d10002**
- Border: **1px solid #d10002**
- Border- radius: **100px**
- Background: **linear-gradient(rgba(0, 0, 0, 0.6))**
- Box-shadow: **0px 1px 0px #666666**

#d10002	#cc0099	#006666	#6633ff
#145db3	#9900cc	#666666	#000000
#008372	#336600	#e6e6e6	#ffffff
#557382	#993366	#666633	

**Listado de enlaces**  
(Visualización enlaces simples con botón individual)

Este módulo se compone por icono opcional, un título y una lista de enlaces distribuidos en una columna. Cuenta además con un botón que enlaza a una url de nuestra elección.

La composición ocupa el 100% del espacio disponible, en dos, tres, cuatro o cinco columnas.

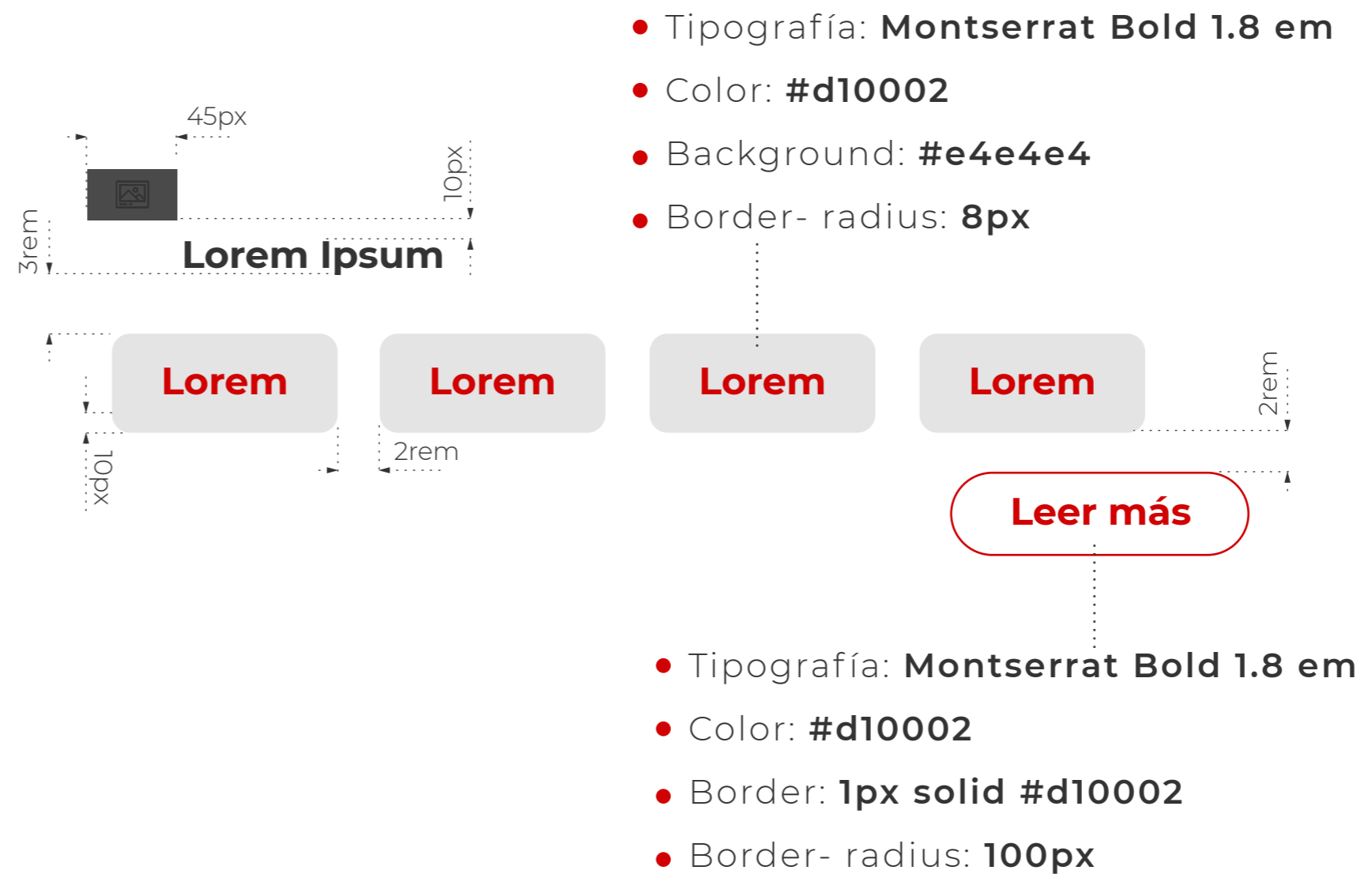
- Tipografía: **Montserrat Bold 2.8 rem**
- Color: **#ffffff**
- Border: **1px solid #ffffff**

- Tipografía: **Montserrat Regular 1.8 em**
- Color: **#333333**
- Tipografía: **Montserrat Bold 1.8 em**
- Color: **#008372**
- Border: **1px solid #008372**
- Border- radius: **100px**
- Background: **#ffffff**
- Tipografía: **Montserrat Bold 1.8 em**
- Color: **#008372**
- Border: **1px solid #008372**
- Border- radius: **100px**
- Background: **#ffffff**
- Background: **#008372**

**Listado de enlaces**  
(Visualización enlaces en forma de nube de etiquetas)

Este módulo se compone por icono opcional, un título y una lista de enlaces distribuidos en una columna. Cuenta además con un botón que enlaza a una url de nuestra elección.

La composición ocupa el 100% del espacio disponible, en dos, tres, cuatro o cinco columnas.



## Listado de entidades asociadas

Este módulo se compone por una imagen, un título y una entrada.

El componente se configura en cuatro columnas, mostrando las entidades en formato slide cuando supera este número. El alto del módulo se ajusta al de mayor tamaño.

La selección de las entidades puede realizarse de forma manual o automática.

- Background: **#869791**
- Color: **#ffffff**



- Box-shadow: **0 0 1rem #aaa**

### Título

- Tipografía: **Montserrat Regular 1.8 em**
- Color: **#000000**
- Border: **1px solid #000000**
- Height: **Adaptable al de mayor tamaño**

### Entradilla

- Tipografía: **Montserrat Light 1.8 em**
- Color: **#000000**

### Hover

- Color: **#ffffff**
- Background: **#d10002**
- Border: **1px solid #000000**

## Listado de links compuestos

Necesario revisar el funcionamiento.

### Listado de link compuestos

#### Listado de link compuestos

- Listado de enlaces

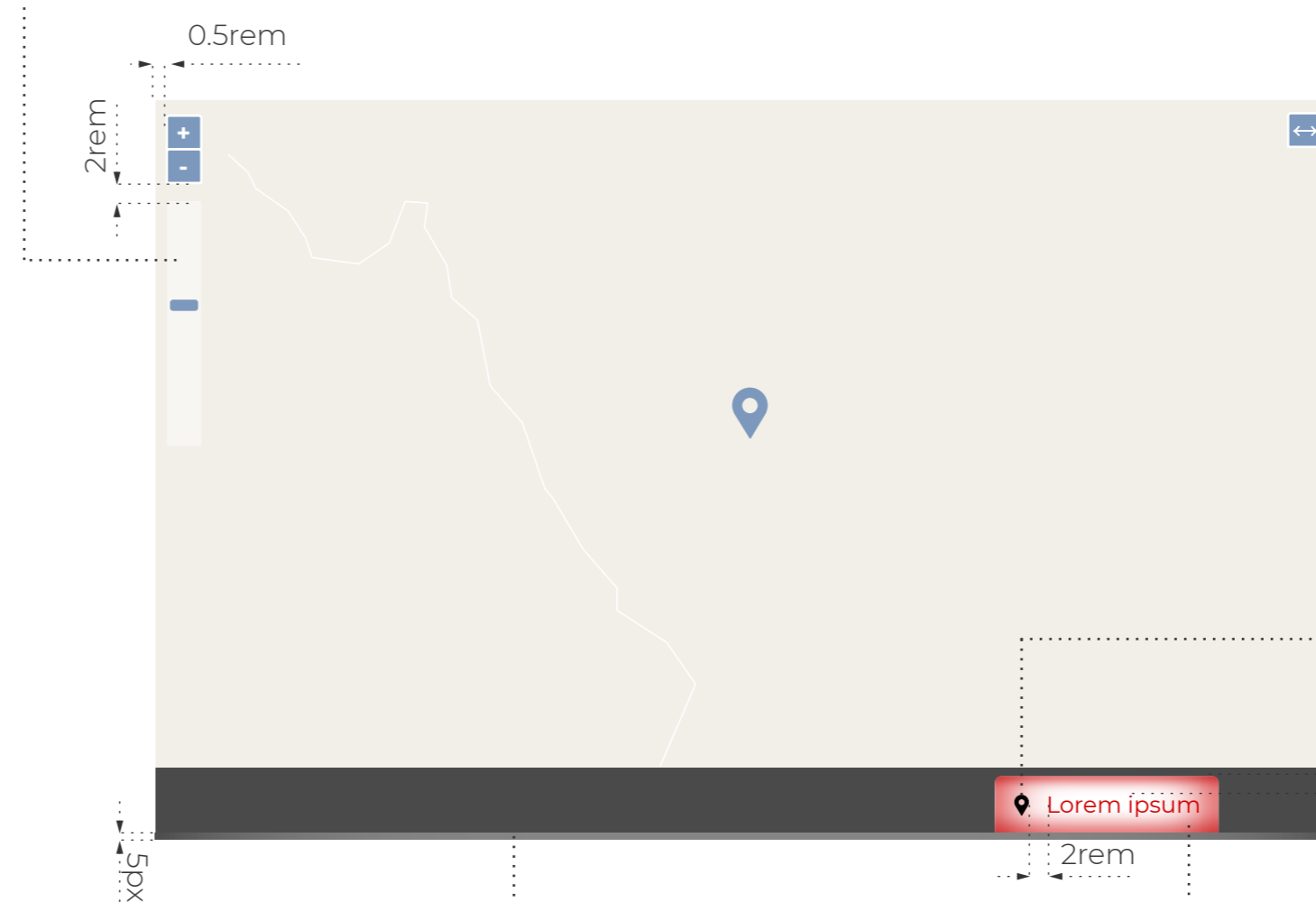
dfsgouhdfjoghj



## Mapa con imagen y título

Al clicar sobre la pestaña, el resultado es el siguiente..

- Height: **200px**
- Background: **#rgba(255,255,255,.4)**
- Border-radius: **4px**



- Background: **#ffffff**
- Border-radius: **inset 0px 0px 10px 0px**

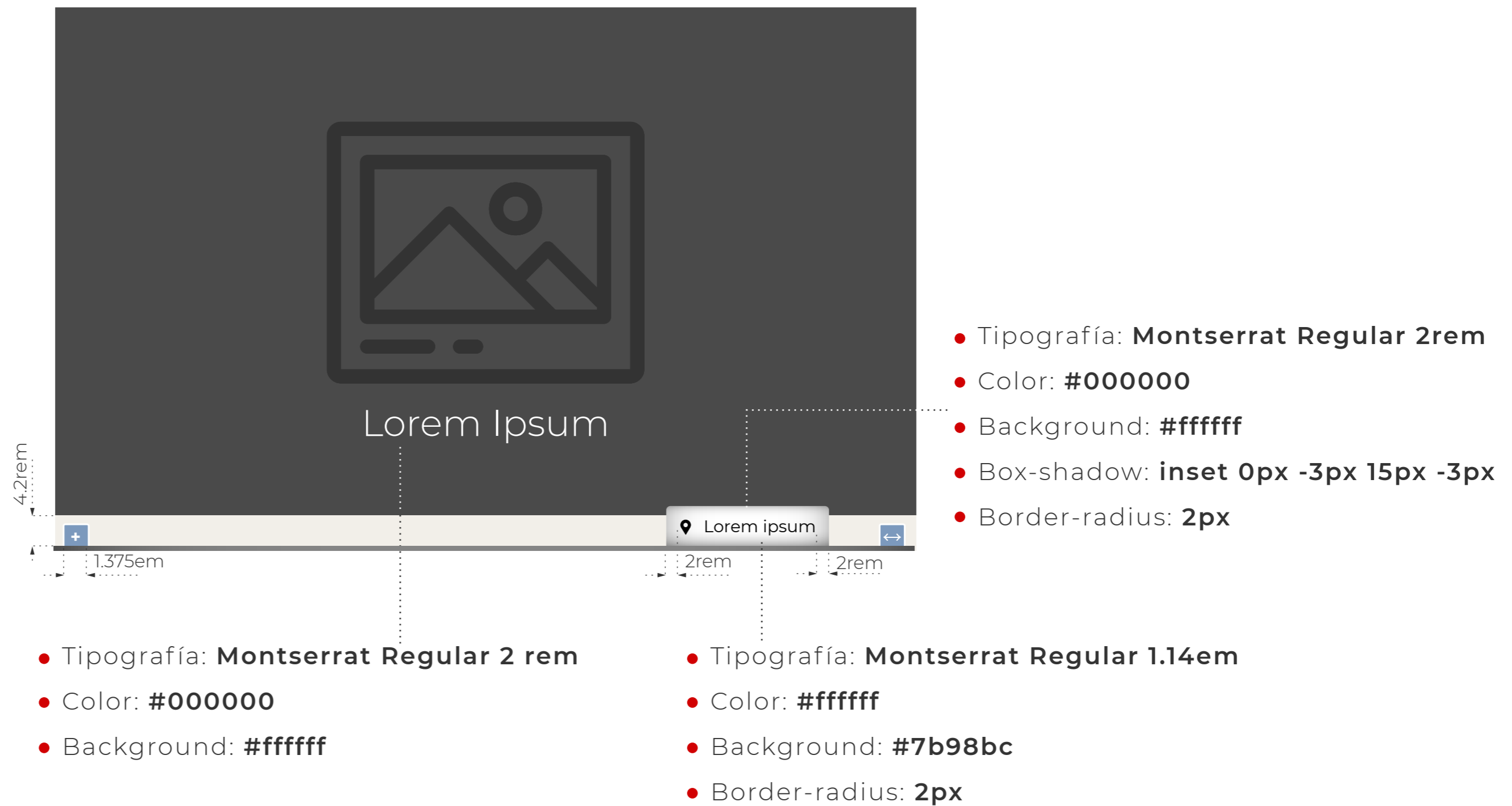
- Color: **#000000**
- Height: **2rem**
- Width: **2rem**
- Font-size: **2rem**

- Tipografía: **Montserrat Regular 2rem**
- Color: **#D10002**
- Background: **#ffffff**
- Box-shadow: **inset 0px -3px 15px -3px**
- Border-radius: **2px**

## Mapa con imagen y título

Este módulo se compone por imagen, título y sección de mapa plegable por pestaña.

La composición ocupa el 100% del espacio disponible.



## Texto

Este componente nos muestra un bloque de texto con estilo genérico, adaptado al 100% del espacio disponible en el que se encuentra.

Lorem ipsum dolor sit amet, consectetur adipiscing elit. Curabitur ornare ut nunc ut porta. In hac habitasse platea dictumst. Integer rutrum leo at velit dictum, quis tempor risus ullamcorper. Aliquam vehicula dolor id eros accumsan suscipit. In leo diam, eleifend interdum aliquet in, scelerisque ut lorem. Proin in turpis laoreet, eleifend neque malesuada, aliquam risus. Donec volutpat maximus nulla, vitae iaculis metus facilisis vitae. Vivamus sit amet euismod nisl, vel mattis nunc. Duis eu ante eget dolor finibus placerat non non est. Donec varius nibh non purus tincidunt rhoncus. Duis ornare, massa ut blandit volutpat, felis ligula congue nulla, vitae volutpat nibh tellus iaculis lorem. Pellentesque mauris arcu, posuere nec risus vel, consequat sodales neque. Duis blandit nisl ligula, vel dapibus lacus rhoncus eu. Duis dictum quis sapien eu accumsan. Donec vitae efficitur tortor.

Ut eget nisl ante. Vestibulum eu sagittis augue. Nulla imperdiet in sem eu sollicitudin. Lorem ipsum dolor sit amet, consectetur adipiscing elit. Mauris feugiat aliquet ipsum, quis vulputate diam dignissim a. Nulla consectetur vel ligula eu semper. Suspendisse nec sem eu risus maximus commodo vitae id justo. Integer at sem ultricies, ultrices metus ut, imperdiet est. Fusce in enim at nulla euismod tempus.

- Tipografía: **Montserrat Regular 1.8rem**
- Color: **#333333**
- Line-height: **2.6 rem**




## Texto y video

Este módulo se compone de un título, un bloque de texto de estilo genérico, un botón con enlace y un video incrustado.

La composición se divide en dos columnas, ocupando el 100% del espacio disponible.

- Tipografía: **Montserrat Light 2.6rem**
- Color: **#333333**




- Tipografía: **Montserrat Light 16px**
- Color: **#ffffff**
- Background-color: **#d10002**
- Color: **#ffffff**
- Border: **3px solid #d10002**

- Tipografía: **Montserrat Light 1.8rem**
- Color: **#333333**
- Line-height: **2.6 rem**

## Video

Este módulo permite incrustar un video desde una plataforma externa (vimeo, youtube) o adjuntando un archivo local al servidor.

La composición ocupa el 100% del espacio disponible.



## Texto con botón opcional

Este módulo se compone de texto con estilo genérico y botón con enlace de nuestra elección.

- Tipografía: **Montserrat Light 1.8rem**
- Color: **#333333**
- Line-height: **2.6 rem**


2.5rem Lorem ipsum dolor sit amet, consectetur adipiscing elit. Curabitur ornare ut nunc ut porta. In hac habitasse platea dictumst. Integer rutrum leo at velit dictum, quis tempor risus ullamcorper. Aliquam .



- Tipografía: **Montserrat Semibold 1.8 rem**
- Color: **#ffffff**
- Text-transform: **Uppercase**
- Background-color: **#d10002**
- Border-radius: **8px**

Este componente permite, además enlazar a un archivo alojado en nuestro sitio, o adjuntado desde nuestro local, quedando la composición de la siguiente forma:

5rem Lorem ipsum dolor sit amet, consectetur adipiscing elit. Curabitur ornare ut nunc ut porta. In hac habitasse platea dictumst. Integer rutrum leo at velit dictum, quis tempor risus ullamcorper. Aliquam .



## Destacado con imagen

Este módulo se compone de imagen con capa de degradado, descripción, título link y borde lateral. El alto se ajusta a la cantidad de texto que contiene, ampliando la imagen si es necesario.

La composición ocupa el 100% del ancho disponible.

- Tipografía: **Montserrat Bold 1.8rem**
- Color: **#ffffff**
- Border: **1.5rem solid #ffffff**

- Tipografía: **Montserrat Extrabold 1.6rem**
- Color: **#ffffff**
- Text-decoration: **none / Hover: underline**
- Tipografía: **Montserrat Extrabold 2.5rem**
- Color: **#ffffff**
- Text-shadow: **1px 1px 2px #000000**


- Background: **linear-gradient(to right, #7a1910 0%, #7a1910 0%, #7a1910 20%, rgba(122, 25, 16, 0) 100%)**

## Imagen con enlace opcional o banner

Este módulo se compone de imagen de fondo y una descripción alineada verticalmente al contenedor. Si esta última supera el alto fijo del componente, aparecerá un scroll vertical.

Las dos visualizaciones ofrecen la misma funcionalidad.

La composición ocupa el 100% del ancho disponible.



- Tipografía: **Montserrat Bold 2.6rem**
- Color: **#ffffff**
- Text-shadow: **1px 2px 4px #000000**

## Buscador ADEL (Visualización buscador)

Este componente muestra una caja de búsqueda y botón que realiza la acción. Al hacer clic sobre este último, el portal devuelve los resultados en una página distinta.

El módulo ocupa el 100% del espacio disponible.



- Tipografía: **Montserrat Light 1.8 rem**
- Color: **#cccccc**
- Boder: **1px solid #cccccc**

- Background: **#3b5b8a**

**Buscador ADEL**  
(Visualización se abre plazo y últimos días para)

Este componente cuenta con una cabecera de título y un listado de ofertas de empleo en el que encontramos el título y las fechas de cada una de ellas. Dependiendo de la visualización que se escoja, mostrará unos filtros u otros.

El módulo permite la distribución del espacio en una, dos tres o cuatro columnas, así como el número de elementos a mostrar.

- Border: **1px solid #333333**
- Tipografía: **Montserrat Semibold 1.8 rem**
- Color: **#333333**
- Border: **1px solid #b3b3b3**
- Background: **#e5e5e5**

- Tipografía: **Montserrat Light 1.8 rem**
- Color: **#333333**
- Tipografía: **Montserrat Semibold 1.8 rem**
- Color: **#3b5b8a**

## Navegación tranquila (Popup)

Este componente se utiliza para poder abandonar rápidamente la página que estemos visitando y no dejar rastro de nuestro paso por ella. Es una funcionalidad propia de los contenidos referentes a violencia de género.

- Tipografía: **Montserrat Semibold 2.8 rem**
- Color: **#ffffff**
- Border-radius: **6px**
- Background: **#2d6b95**
- Line-height: **2.6em**

- Tipografía: **Montserrat Bold / Light 1.8 rem**
- Color: **#cccccc**
- Border-radius: **12px**
- Border: **2px solid #76BCE7**
- Background: **#ffffff**

- Background: **#2d6b95**
- Opacity: **0.96**

- Tipografía: **Montserrat Light 1.8 rem**
- Color: **#333333 / #07568b**
- Background: **#e7f2fa**
- Border-radius: **5px**
- Border: **1px solid #bedcf1**

**Hover**

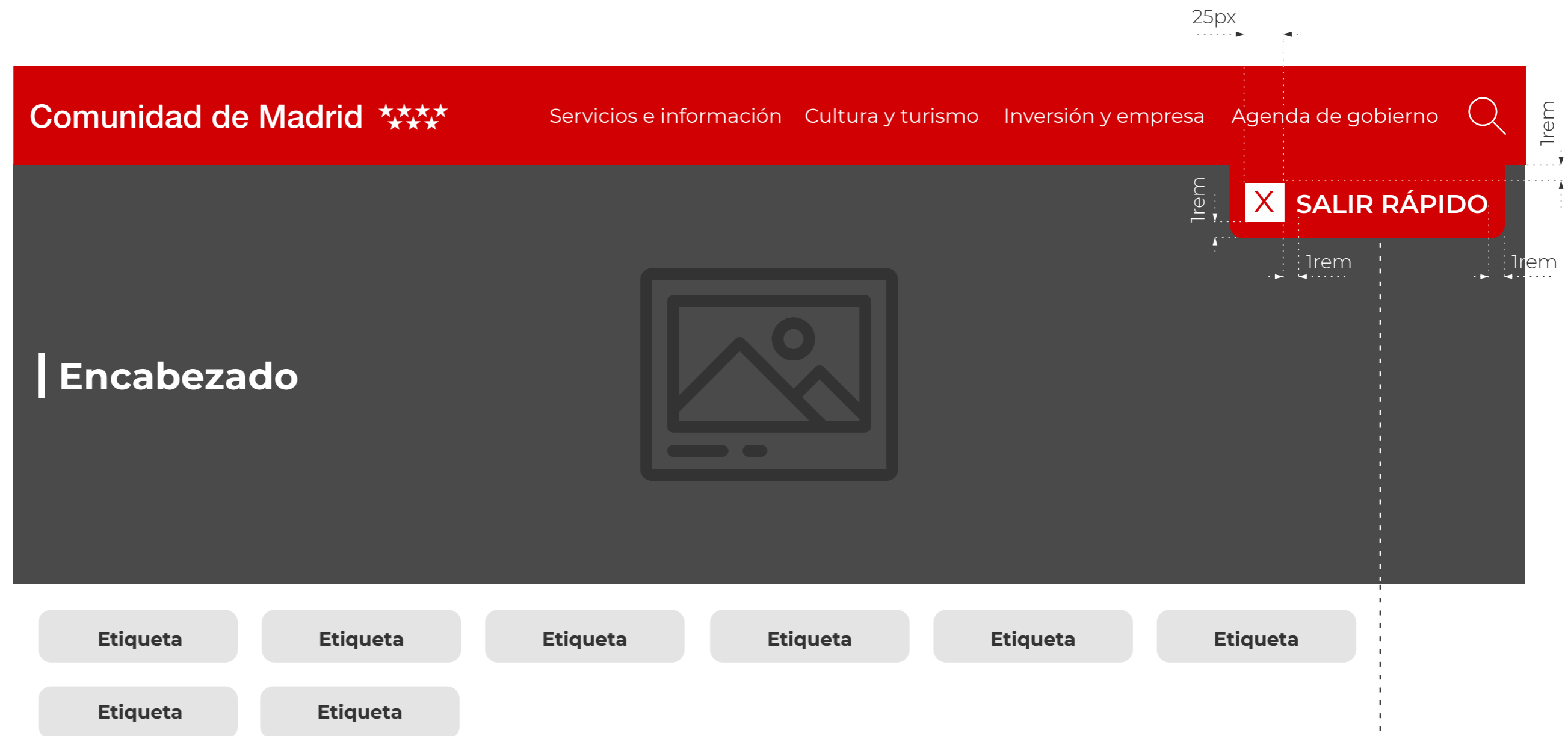
- Background: **#ffffff**
- Color: **#2d6b95**
- Boder: **1px solid #2d6b95**

Dimensions: 0.9em, 2%, 0.6em, 2%



## Navegación tranquila (Botón)

Tras cerrar el aviso inicial, el componente deja un boton en la esquina superior derecha que realiza la función de abandono rápido, llevándonos a la dirección que hayamos configurado en las opciones.



- Tipografía: **Montserrat Bold 1.7 rem**
- Color: **#ffffff**
- Background: **#d10002**
- Border-radius: **6px**

## Avisos destacados

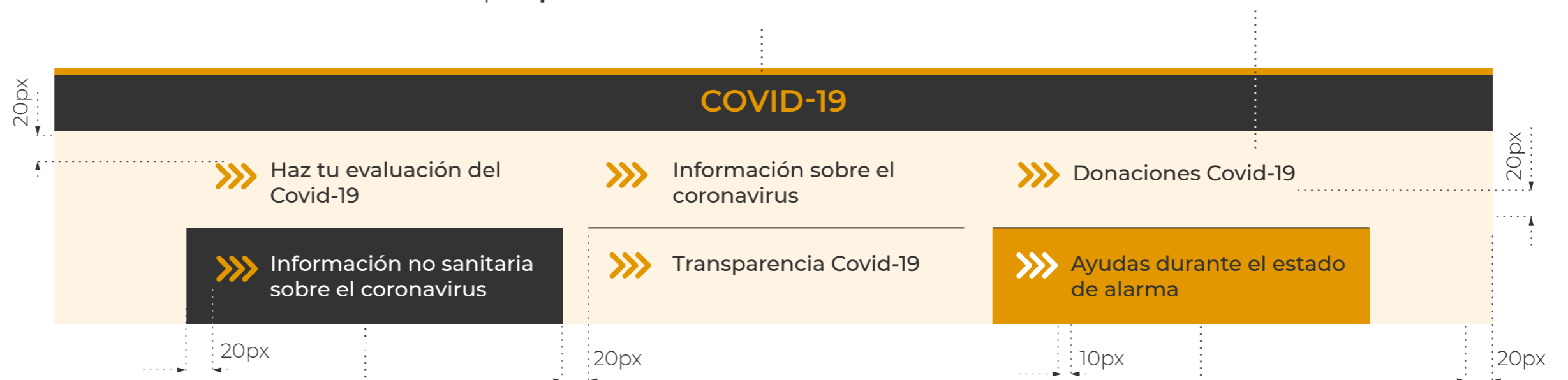
Este módulo se compone de un bloque de color sobre el que aparecen una serie de avisos destacados acompañados de un icono. Su cometido es servir como elemento diferenciador para destacar una información.

**Su uso está limitado a la home.** Tras la situación provocada por el Covid-19, **se valorará si se extiende su uso al resto del portal.**

Se divide en tres columnas, con un máximo de dos elementos por cada una. Ocupa el 100% del espacio disponible, "edge to edge"

- Tipografía: **Montserrat Medium 3.5 em**
- Color: **#e29700**
- Background: **#333333**
- Border-top: **5px solid #e29700**

- Tipografía: **Montserrat Medium 2.5 em**
- Color: **#333333**
- Background: **#fff4e3**



### Destacado

- Tipografía: **Montserrat Medium 2.5 em**
- Color: **#ffffff**
- Background: **#333333**

### Hover

- Tipografía: **Montserrat Medium 2.5 em**
- Color: **#333333**
- Background: **#e29700**

## Logos Gobierno Abierto

Este módulo se compone de un bloque de color sobre el que aparecen los logos deseados.

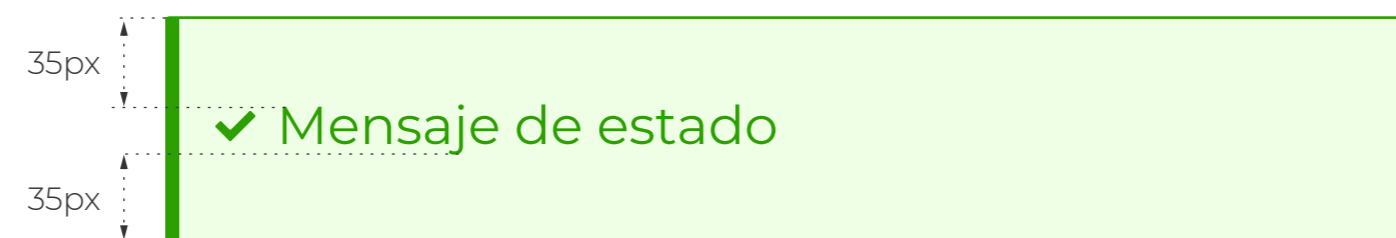
Al hacer clic sobre cada uno enlazamos con el contenido correspondiente.



## Avisos

Este módulo se compone de un bloque de color sobre el que aparece el texto del aviso, ocupando el 100% del ancho del espacio en el que se encuentre.

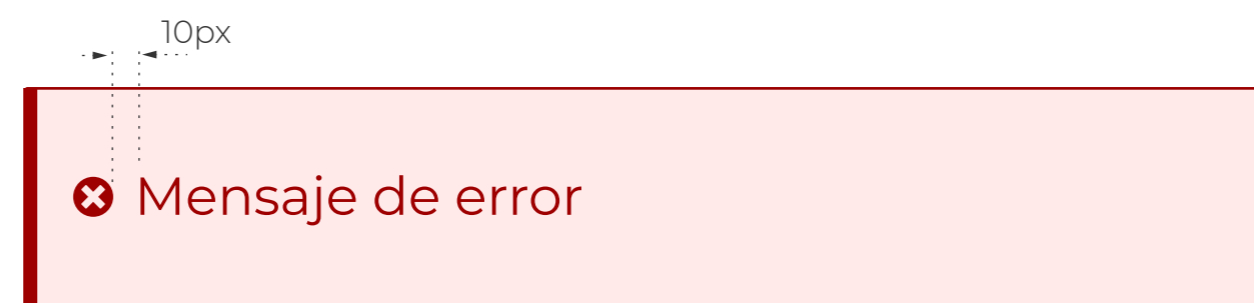
Dependiendo del aviso que se muestre, este bloque variará entre los siguientes:



- Tipografía: **Montserrat Regular 2 em**
- Color: **#2ba000**
- Fondo: **#eefe6**
- Border: **1px 1px 1px 10px solid #2ba000**



- Tipografía: **Montserrat Regular 2 em**
- Color: **#e29700**
- Fondo: **#fff4e3**
- Border: **1px 1px 1px 10px solid #e29700**



- Tipografía: **Montserrat Regular 2 em**
- Color: **#9e0000**
- Fondo: **#ffe9e9**
- Border: **1px 1px 1px 10px solid #9e0000**

Interfaz de usuario



Imágenes

MA

## Estilo fotográfico

El portal central de la Comunidad de Madrid basa su estilo visual en la utilización de imágenes descriptivas que ilustren los componentes a los que acompañan.

Para que se mantenga la unidad y concordancia en todo el portal, es necesario tener en cuenta una serie de puntos esenciales a la hora de escoger las imágenes que vamos a utilizar:

- Evitar el **ruido visual**.
- El foco o la llamada a la acción de cada una de las imágenes debe ir en el centro. (vertical y horizontal).
- La **iluminación** debe ser adecuada, uniforme y directa.
- Se deben usar **personas de todas las edades**.
- Si existen elementos representativos en el fondo de la imagen, deben estar **bien iluminados y definidos**.
- Los **colores** deben ser **coherentes** y acordes con el diseño del entorno *comunidad.madrid*


Si seguimos estas pautas nos aseguraremos el equilibrio y la consistencia a lo largo de todo el portal, sin encontrar notas disonantes que pueden llevar a la usuario final a desconfiar del sitio (la elección o composición de imágenes poco acertadas puede dar lugar a dudas respecto al portal en el que nos encontramos).

## Relaciones de aspecto

Para mantener la identidad y homogeneidad de las imágenes en el portal, se han establecido tres dimensiones de recorte aplicadas a imágenes, ajustadas a las siguientes relaciones de aspecto:


- **4.00:1 (4:1)**

Formato cinematográfico poco frecuente usado en Polyvision( nombre que le dio el crítico de cine francés Émile Vuillermoz a un formato de película de pantalla panorámica especializado, diseñado exclusivamente para la filmación y proyección de la película de Abel Gance, Napoleón, de 1927. )



- **2.39:1 (12:5)**

Relación de aspecto anamórfico actual (pantalla ancha) que se ve en el cine. Normalmente conocido en el mercado como formato Panavision o CinemaScope. Especificado como 2.40:1 para estrenos de películas en discos Blu-ray (1920x800 de resolución).



## Relaciones de aspecto

- **16:9 (1.77:1)**

Es el estándar usado por la televisión de alta definición y en computadoras a partir aproximadamente de 2009. Es ancho y normalmente se le suele llamar panorámico, aunque todas las relaciones (a excepción de la 1:1) lo son.



Una vez definidas estas relaciones de aspecto, especificaremos los tamaños de las imágenes de los componentes (en su dimensión superior) para que se ajusten proporcionalmente a los recortes o crops.



## Estilos de imagen

- **Relación de aspecto 4.00:1 (4:1)**
  - Imagen cabecera baja / Horizontal: 1170 x 300 px  
*Aplicable al componente “Imagen con enlace opcional o banner”, “Destacado con imagen”*
  - Imagen cabecera baja / Horizontal: 50% small 607 x 155 px  
*Aplicable al componente “Carrusel de banner”*
  - Imagen cabecera baja / Horizontal: 100% small: 960 x 225 px  
*Aplicable al componente “Carrusel de banner”*
- **Relación de aspecto 2.39:1 (12:5)**
  - Imagen cabecera baja / Horizontal: 50% high (607 x 278 px)  
*Aplicable al componente “Carrusel de banner”*
  - Imagen cabecera baja / Horizontal: 100% high(960 x 555 px)  
*Aplicable al componente “Carrusel de banner”*
- **Relación de aspecto 16:9**
  - 16:9 basico: 250 x 140 px.  
*Aplicable al componente “carrusel de enlaces destacados” (slideshow)*
  - Columnas 50%: 625 x 351 px.  
*Aplicable al componente “carrusel de enlaces destacados” (galería dos columnas).*
  - Columnas 33%: 425 x 239 px.  
*Aplicable al componente “carrusel de enlaces destacados” (galería tres columnas).*

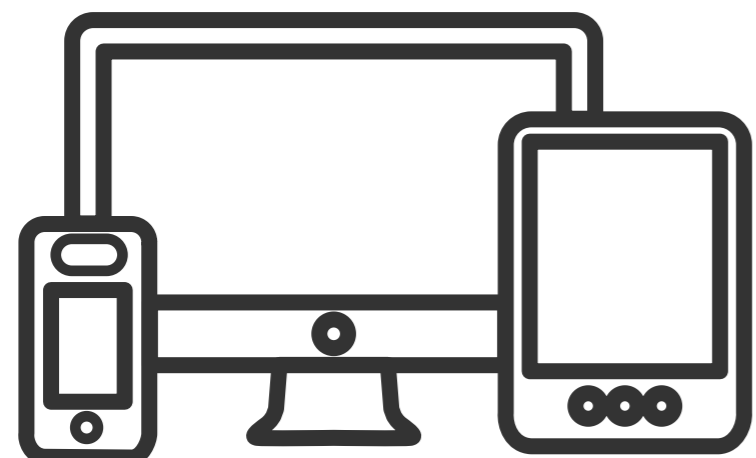
## Estilos de imagen

- **Relación de aspecto 16:9**

- Columnas 25%: 325 x 182 px.  
*Aplicable al componente “carrusel de enlaces destacados” (galería cuatro columnas).*
- Columnas 20%: 250 x 140 px.  
*Aplicable al componente “carrusel de enlaces destacados” (galería cinco columnas).*
- Contenedor al 50%: 625 x 350 px.  
*Aplicable al componente “imagen con enlace opcional o banner”, “destacado con imagen” y “destacado”, en la visualización de 50% del contenedor en el que se encuentran. O bien reutilizar para este caso el superior de dos columnas.*

En estos estilos de imágenes, será el ancho lo que determinará el alto, calculado proporcionalmente. Las medidas descritas anteriormente son aproximadas.

Interfaz de usuario



Responsive

MA

El diseño del nuevo *Portal de la Comunidad de Madrid* se ha desarrollado a partir de la tendencia “mobile first” (diseñar teniendo en cuenta, en primera instancia, un dispositivo móvil).

Para ello, se han marcado una serie de puntos de ruptura en la maquetación que permitan que la estructura principal fluya y se adapte a los distintos dispositivos desde los que puede visualizarse nuestra web: **móvil, tablet, phablet y ordenador de sobremesa.**


### Puntos de ruptura

- Escritorio: de **1023px** hasta **1366px**
- Tablet: a partir de **767px**
- Phablet: **479px**


Estos puntos de ruptura básicos se han ido adaptando en algunos elementos de la web para que se ajusten de forma fluida a las distintas resoluciones desde las que se puede visualizar el portal. De ahí que al revisar el código nos encontremos con punto de ruptura muy dispares: 48em, 992px, 1162px...

## Escritorio


En este modo, la visualización es la que le corresponde por defecto, reflejada en este manual, siempre ajustada al grid de 1366px y hasta una resolución de 768px.




Grid 1



Grid 2



Grid 3




Grid 4


En resoluciones de escritorio más pequeña, la visualización del grid pasará a la opción tablet, descrita visualmente en la sección siguiente.

## Tablet


En este modo, el grid principal se estructura de una a dos columnas, dentro de las se organiza todo el contenido.




Grid 1



Grid 2



Grid 3




Grid 4


## Móvil

En este modo, el grid pasa a formar una sólo columna que contiene toda la información del sitio.

Esta fluidez es la característica del diseño responsive, y sobre la que hemos desarrollado el diseño de todos los elementos que aparecen en el sitio.



**Grid 1**



**Grid 2**

Interfaz de usuario



Isologo

MA



El logotipo de la **Comunidad de Madrid** está compuesto por las 7 estrellas y descriptivo: “Comunidad de Madrid”.

Ambos elementos conforman el logotipo, por lo tanto, **tienen que ser utilizados siempre de forma conjunta.**

El área reservada es el espacio que se debe dejar alrededor del símbolo. Ningún otro elemento podrá rebasar este límite establecido, evitando así la contaminación visual del logo.



Al encontrarse sobre un color solido, el resultado es el siguiente:



## Usos incorrectos

Como regla básica, un logotipo no debería nunca usarse con colores que sean no corporativos, ya que esto crearía una falta de coherencia en la comunicación con los usuarios finales.

Además, para favorecer esta comunicación, es obligatorio evitar el uso de la versión de color sobre fondos que puedan causar ambigüedad, vibraciones o disonancias en la visualización.

Comunidad ~~X~~ Madrid ★★★★★

Comunidad ~~X~~ Madrid ★★★★★

Comunidad ~~X~~ Madrid ★★★★★

Comunidad ~~X~~ Madrid ★★★★★

Comunidad ~~X~~ Madrid ★★★★★

Comunidad ~~X~~ Madrid ★★★★★

Comunidad ~~X~~ Madrid ★★★★★

Comunidad ~~X~~ Madrid ★★★★★

Comunidad ~~X~~ Madrid ★★★★★

Comunidad ~~X~~ Madrid ★★★★★

Comunidad ~~X~~ Madrid ★★★★★

Comunidad ~~X~~ Madrid ★★★★★

## Usos correctos

Los usos correctos o permitidos se resumen en los siguientes:



Comunidad de Madrid



Comunidad de Madrid



Comunidad de Madrid

Interfaz de usuario



# Subportales

MAN

### Pautas


A la hora de crear nuevos subportales subordinados al sitio web *comunidad.madrid*, se deben tener en cuenta unas pautas de construcción básicas recogidas a lo largo de todo este manual, que pasamos a resumir a continuación:

- **Estructura base:** Ancho de 1366 px.
  - Ancho de contenedor : 1366px
  - Puntos de ruptura: Escritorio (1023px hasta 1366px), tablet (767px), phablet(479px).
- **Cabecera**
  - Logotipo del subportal: alineado a la izquierda.
  - Menú: alineado a la derecha con separación entre items.
  - Logo de la comunidad: en caso de que proceda, alineado a la derecha.



Lorem Ipsum

Lorem Ipsum Lorem Ipsum Lorem Ipsum Lorem Ipsum



## Pautas

- **Contenido**

- Layout: márgenes, rellenos.
- Tipografía: Montserrat, en cada una de sus variantes, según tipología del contenido (encabezados, titulares, texto simple, etc).
- Componentes o paragraph: los que apliquen en nuevos portales, respetando su estructura.
- Imágenes: estilo fotográfico. Medidas y recortes.
- Iconos: aspecto out-line y colores predominantes.

### Montserrat Regular 2.8 em / #333333

Etiqueta / Auto

Etiqueta / Auto

Etiqueta / Auto

Etiqueta / Auto



#### Tab 1

Suspendisse eu urna congue, feugiat mauris at, dapibus tellus. Nunc fringilla quam non urna vestibulum, et eleifend ex commodo. Curabitur vel tortor neque.



#### Tab 2

Suspendisse eu urna congue, feugiat mauris at, dapibus tellus. Nunc fringilla quam non urna vestibulum, et eleifend ex commodo. Curabitur vel tortor neque.



#### Tab 3

Suspendisse eu urna congue, feugiat mauris at, dapibus tellus. Nunc fringilla quam non urna vestibulum, et eleifend ex commodo. Curabitur vel tortor neque.



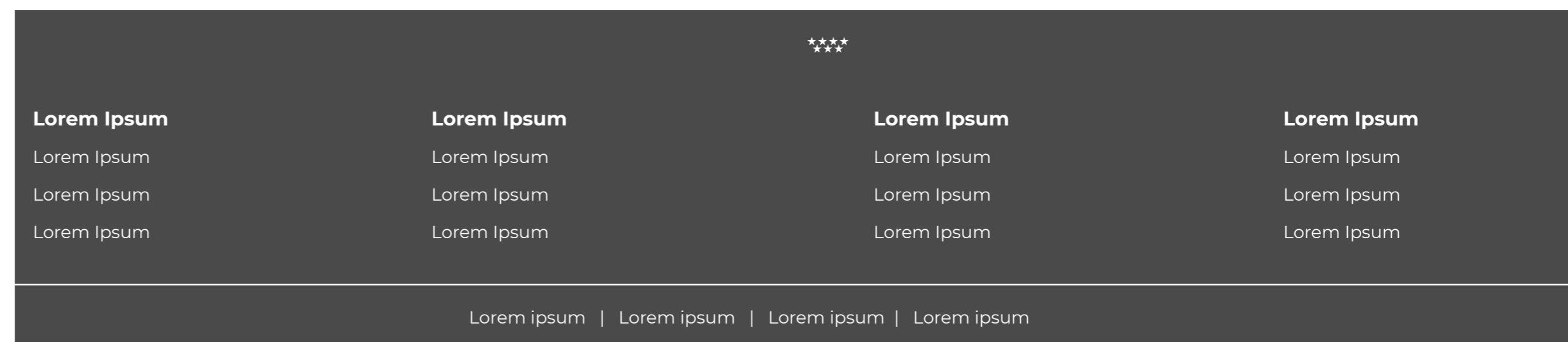
#### Tab 4

Suspendisse eu urna congue, feugiat mauris at, dapibus tellus. Nunc fringilla quam non urna vestibulum, et eleifend ex commodo. Curabitur vel tortor neque.

## Pautas

- **Footer**

- Logotipo de la comunidad: centrado en el contenedor.
- Menú: estructurado en columnas. Diferencia entre items de distintos niveles.
- Subfooter: centrado en el contenedor.



Siguiendo estas indicaciones generales y el resto de pautas indicadas a lo largo de todo esta manual, junto con los principios de usabilidad y accesibilidad propios de un portal web, conseguiremos crear nuevos sitios manteniendo la identidad visual y corporativa, lo que permitirá identificarlos como una unidad.