

# PROGRAMA “EMPLEA TU CAPACIDAD” DE LA COMUNIDAD DE MADRID.

COFINANCIADO POR EL FONDO SOCIAL EUROPEO



# “EMPLEA TU CAPACIDAD”/ GRUPOS DE INTERÉS



## Grupos de interés

- El programa “Emplea tu capacidad” de la Comunidad de Madrid reúne una serie de actuaciones que tienen por objeto ayudar a las personas con discapacidad a **conseguir un empleo y/o mantenerlo**. El programa está cofinanciado por el Fondo Social Europeo y **ofrece de forma gratuita** respuestas diferenciadas para **distintas necesidades de apoyo**.

Personas que desean mejorar su estrategia de búsqueda de empleo para encontrar un trabajo que les guste y se adapte a sus capacidades.

Jóvenes que han finalizado su etapa de escolarización obligatoria y que buscan orientación para el futuro inmediato.

Personas que precisan más formación y/o entrenamiento para adquirir o afianzar habilidades laborales, personales y sociales necesarias para desempeñar un puesto de trabajo.

Personas que requieren apoyo de preparadores laborales o asistentes personales para tener la oportunidad de participar en el mercado de trabajo.

Empresas interesadas en contratar a personas con discapacidad y contar con apoyos para el éxito del proceso.

“EMPLEA TU CAPACIDAD”/  
DATOS GLOBALES/ PRESUPUESTO 2021: OBJETIVOS  
COFINANCIADOS POR EL FONDO SOCIAL EUROPEO



El Programa “Emplea tu capacidad” de la Consejería de Políticas Sociales, Familia, Igualdad y Natalidad se enmarca en **Programa Operativo (2014-2020) de la Comunidad de Madrid para el FSE. Eje 2, “Promover la inclusión social, luchar contra la pobreza y cualquier forma de discriminación”**

**Prioridad Inversión 9.1. La inclusión activa**, en particular con vistas a fomentar la igualdad de oportunidades, la participación activa y la mejora de la empleabilidad

**Objetivo específico 9.1.1: Desarrollo de mercados laborales inclusivos** para los colectivos con especiales dificultades de inserción socio-laboral, promoviendo itinerarios integrales de inserción, la responsabilidad social de las empresas en este ámbito y procurando las medidas de apoyo y acompañamiento pertinentes, teniendo en cuenta la perspectiva de género.

**Prioridad Inversión 9.3. Lucha contra toda forma de discriminación y el fomento de la igualdad de oportunidades**

**Objetivo específico 9.3.2: Lucha contra la discriminación múltiple** fomentando la igualdad y la no discriminación por los motivos protegidos por las directivas europeas (origen racial o étnico, discapacidad, orientación sexual, edad, religión o creencias), incluyendo la discriminación socio-laboral hacia las personas migrantes o colectivos en riesgo de exclusión.

**“EMPLEA TU CAPACIDAD”/  
DATOS GLOBALES: PRESUPUESTO 2021.  
PROYECTOS COFINANCIADOS FONDO SOCIAL EUROPEO**



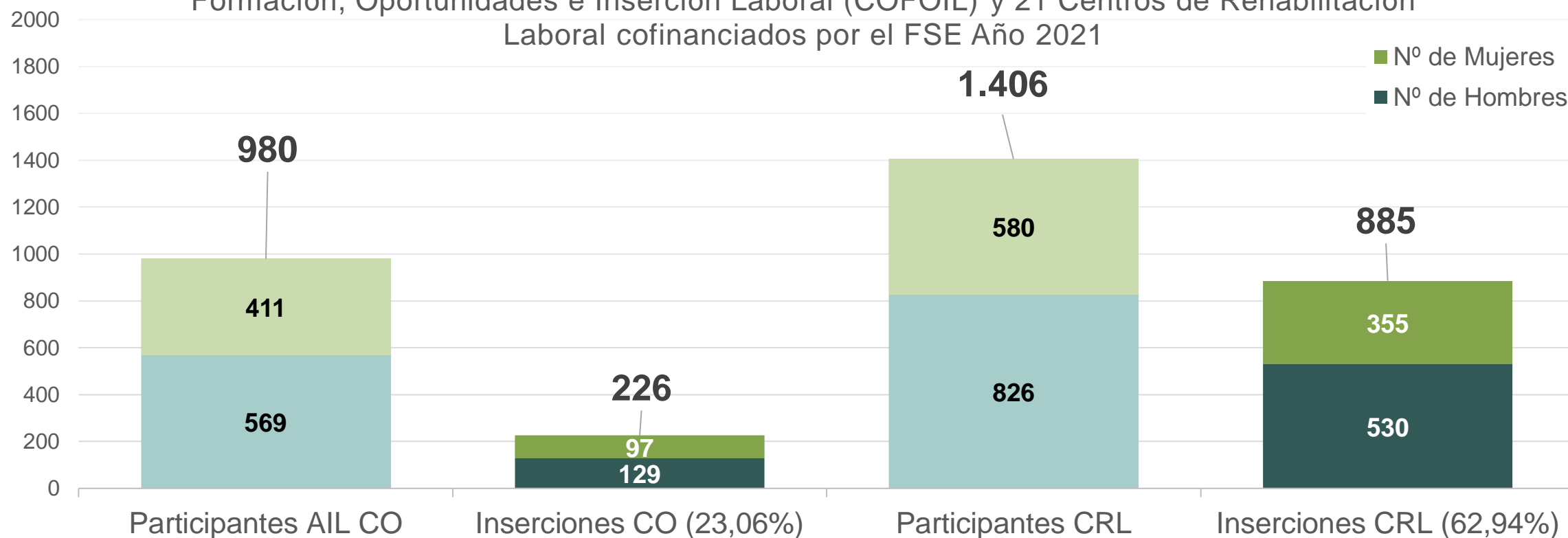
Proyectos	Importe de gasto cofinanciado ejecutado durante 2021*
<b>Eje2; Prioridad Inversión 9.1; Objetivo específico 9.1.1.</b>	
<b>ÁREAS INSERCIÓN LABORAL CENTROS OCUPACIONALES</b>	7.165.792,47 €
<b>CENTROS DE REHABILITACIÓN LABORAL</b>	9.541.242,79 €
<b>Eje2; Prioridad Inversión 9.3; Objetivo específico 9.3.2.</b>	
<b>SERPAIS</b>	664.304,76 €
<b>AULAS DE INTEGRACIÓN LABORAL</b>	366.212,57 €
<b>SUBVENCIONES A ENTIDADES SIN FIN DE LUCRO</b>	1.225.000,00 €
<b>TOTAL</b>	<b>18.962.552,59 €</b>

\*Datos provisionales, pendientes del proceso de verificación de las operaciones.

“EMPLEA TU CAPACIDAD”/ BALANCE 2021 REDES.  
CENTROS OCUPACIONALES (COFOIL) Y CENTROS REHABILITACIÓN  
LABORAL COFINANCIADOS POR EL FONDO SOCIAL EUROPEO



Emplea tu capacidad. Participantes e inserciones en los 62 Los centros Ocupacionales de Formación, Oportunidades e Inserción Laboral (COFOIL) y 21 Centros de Rehabilitación Laboral cofinanciados por el FSE Año 2021



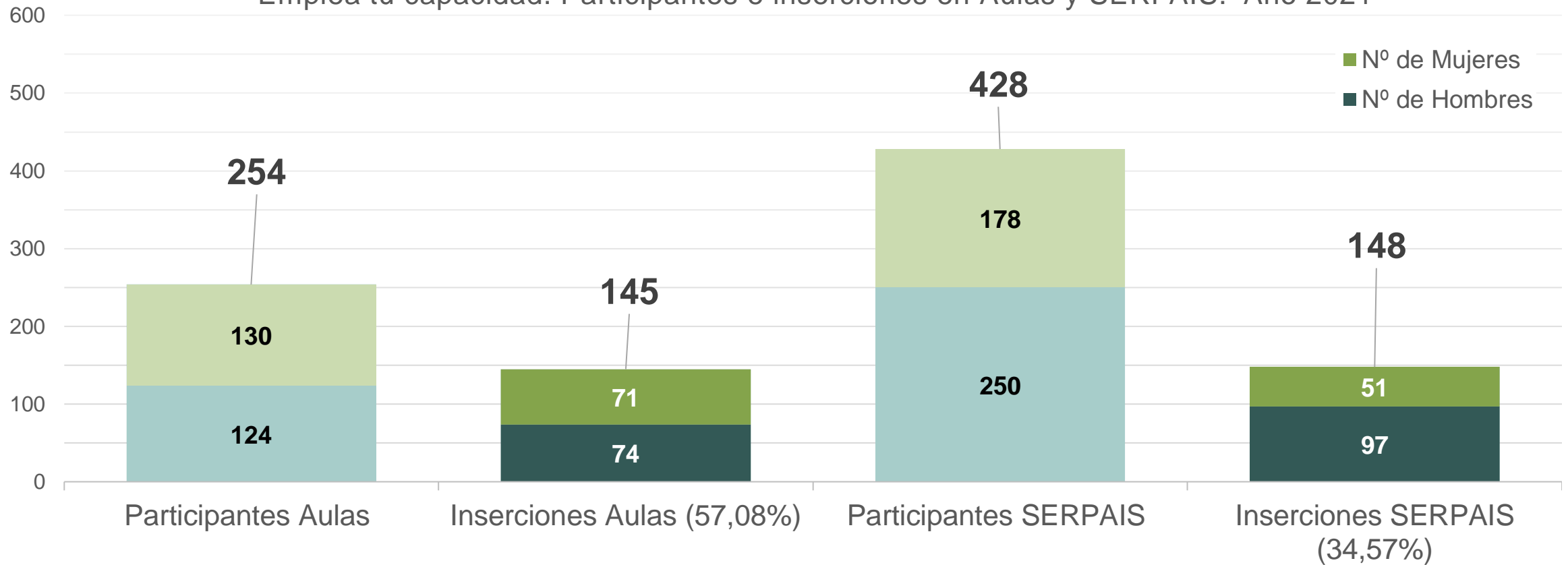
# “EMPLEA TU CAPACIDAD”/ BALANCE 2021 PROYECTOS CONTRATADOS: AULAS Y SERPAIS



UNIÓN EUROPEA  
FONDO SOCIAL EUROPEO  
*El Fondo Social Europeo invierte en tu futuro*



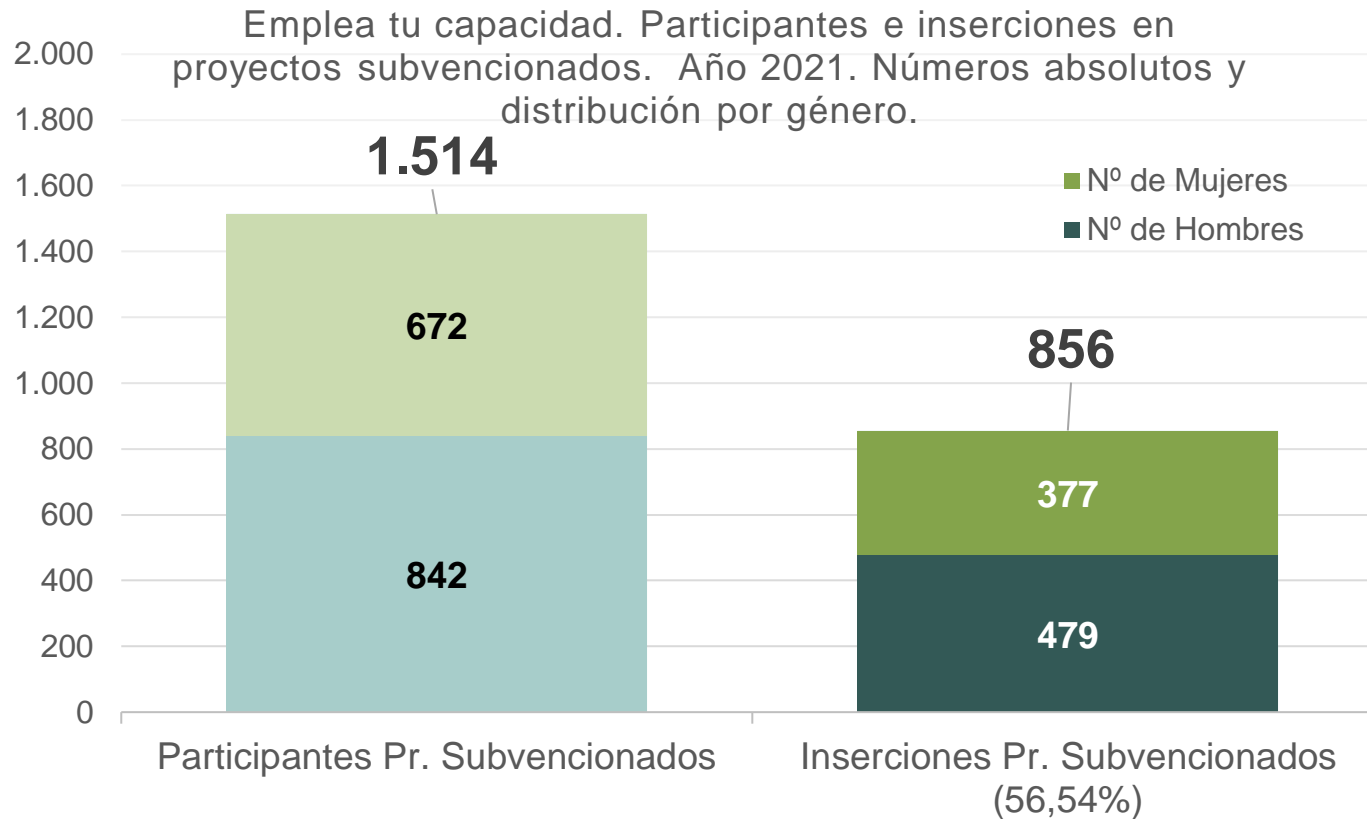
Emplea tu capacidad. Participantes e inserciones en Aulas y SERPAIS. Año 2021



# “EMPLEA TU CAPACIDAD”/ BALANCE 2021 PROYECTOS SUBVENCIONADOS



UNIÓN EUROPEA  
FONDO SOCIAL EUROPEO  
*El Fondo Social Europeo invierte en tu futuro*



- Se recogen los datos globales del conjunto de los **27 proyectos desarrollados por 24 entidades especializadas del sector de la discapacidad y la enfermedad mental** subvencionados en el año 2021 a través de la convocatoria de ayudas a entidades sin fin de lucro para desarrollo de proyectos de inserción socio laboral de personas con discapacidad, cuyo ámbito de actuación sea la Comunidad de Madrid, cofinanciadas por el Fondo Social Europeo.

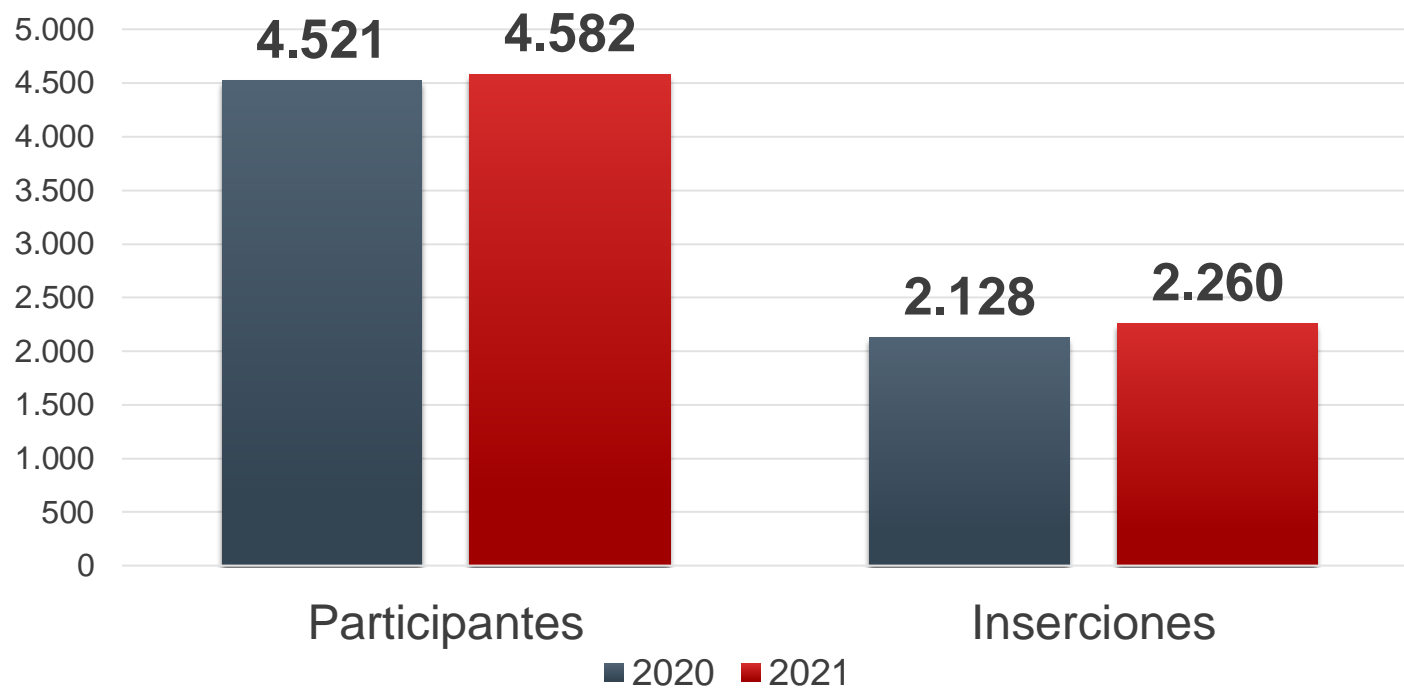
# “EMPLEA TU CAPACIDAD”/ BALANCE PROYECTOS COFINANCIADOS FONDO SOCIAL EUROPEO COMPARATIVA 2020-2021



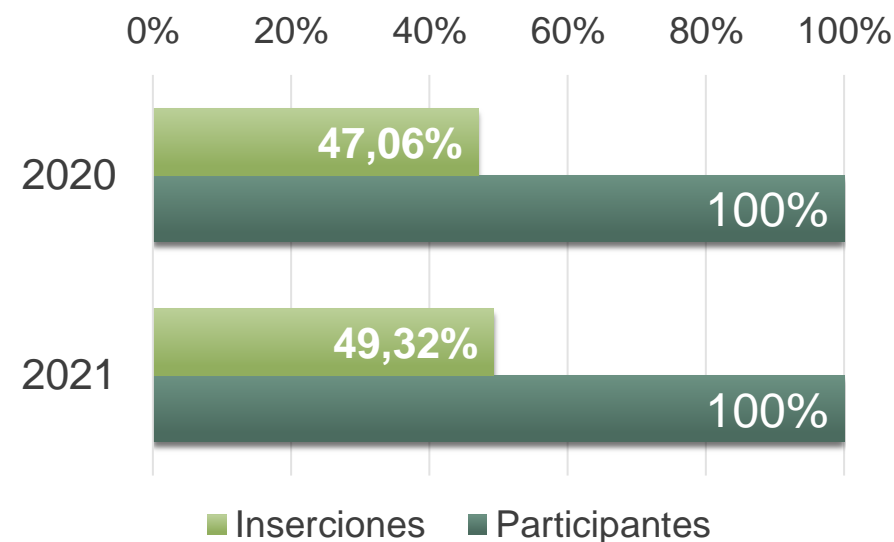
UNIÓN EUROPEA  
FONDO SOCIAL EUROPEO  
*El Fondo Social Europeo invierte en tu futuro*



Evolución de participantes e inserciones laborales en el conjunto de los proyectos cofinanciados FSE (2020-2021).  
Números absolutos.



Tasa de inserciones sobre total de participantes en proyectos cofinanciados FSE (2020-2021)





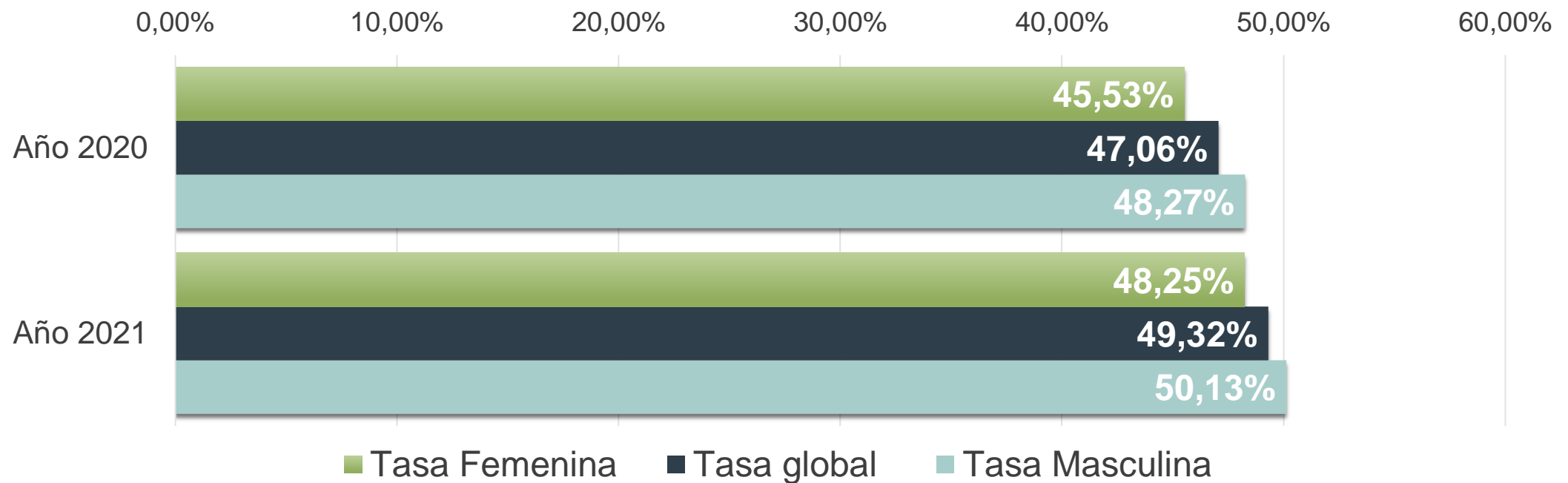
“EMPLEA TU CAPACIDAD”/  
PERSPECTIVA DE GÉNERO: TASAS DE INSERCIÓN LABORAL  
PROYECTOS COFINANCIADOS FONDO SOCIAL EUROPEO



UNIÓN EUROPEA  
FONDO SOCIAL EUROPEO  
*El Fondo Social Europeo invierte en tu futuro*



Tasas de inserción laboral global, masculina y femenina. Proyectos cofinanciados por el Fondo Social Europeo. Años 2020 y 2021.



# RED PÚBLICA DE ATENCIÓN SOCIAL A PERSONAS CON ENFERMEDAD MENTAL



UNIÓN EUROPEA  
FONDO SOCIAL EUROPEO  
*El Fondo Social Europeo invierte en tu futuro*



**Comunidad  
de Madrid**

La Red Pública de atención social a personas con enfermedad mental de la Comunidad de Madrid, cuenta en mayo de 2022 con:

- **6.854 Plazas**
- **233 Centros y recursos de atención social** (Centros de Rehabilitación Psicosocial, Centros de Rehabilitación Laboral, Centros de Día, Equipos de Apoyo Social comunitario, Residencias, Pisos supervisados, Plazas en pensiones, Proyecto Reinserción EM sin Hogar).
- **1.530 Profesionales** trabajando en la Red.

## EMPLEO, REHABILITACIÓN E INSERCIÓN LABORAL



- Las personas con trastorno mental grave sufren dificultades para su integración laboral. **Muchas de las personas con trastorno mental pueden trabajar. Son Capaces. Pero necesitan determinados apoyos.**
- Los programas de **rehabilitación laboral y apoyo al empleo son elementos fundamentales para favorecer su inserción laboral.**
- Para promover y apoyar la rehabilitación e inserción laboral, se han desarrollado desde hace 30 años, **Centros de Rehabilitación Laboral (CRL) dentro de la Red de Atención Social a personas con enfermedad mental** de la Consejería de Familia, Juventud y Política Social.
- En 2021 la red contaba con 1.315 plazas en los 27 CRL que estaban en funcionamiento (6 CRL propios con 270 plazas y 21 CRL concertados y cofinanciados por FSE con 1.045 plazas).
- En mayo de 2022 se han puesto en marcha 3 nuevos CRL concertados y cofinanciados por el FSE con lo que la red cuenta con un total de 30 CRL con 1.405 plazas (24 concertados y cofinanciados por el FSE con 1.135 plazas y luego hay 6 propios con 270 plazas).

# RED PÚBLICA DE ATENCIÓN SOCIAL A PERSONAS CON ENFERMEDAD MENTAL / CARACTERÍSTICAS DE LOS CRL



## SERVICIOS Y EQUIPO PROFESIONAL

- Los Centros de Rehabilitación Laboral (CRL) de la Red de Atención Social a personas con enfermedad mental de la Dirección General de Atención a personas con Discapacidad, son unos centros especializados que han **demostrado su eficacia y utilidad para facilitar la preparación y el acceso y mantenimiento en el empleo de las personas con trastorno mental grave.**
- Ofrecen programas de rehabilitación laboral para ayudar a aquellas personas con enfermedad mental grave y duradera que han alcanzado un buen nivel de autonomía a aprender o recuperar los hábitos y capacidades laborales que les preparen para su inserción laboral y apoyo para el acceso y mantenimiento en el mundo laboral.
- **El equipo básico de profesionales de un CRL** incluye un director (psicólogo), 1 psicólogo, 1 terapeuta ocupacional, 1 técnico de apoyo a la inserción laboral, 1 preparador laboral, 3 maestros de taller y 1 auxiliar administrativo.

## MODELO DE INTERVENCIÓN

- **INDIVIDUALIZACIÓN.** Proceso flexible e individualizado ajustados a las necesidades de cada usuario.
- **ORIENTACION AL EMPLEO Y AL MERCADO LABORAL:** Contacto y coordinación con el tejido laboral en cada zona. Contacto con recursos formativos laborales.
- **TRABAJO EN EL ENTORNO COMUNITARIO.** Se busca que gran parte de las actividades en el proceso de rehabilitación laboral se desarrollen en el entorno comunitario.
- **ACTIVIDADES SOCIALMENTE ÚTILES PARA LA COMUNIDAD.** Se intenta que parte de las actividades del proceso sirvan a la comunidad y que sea socialmente útiles (ejemplos: roperos solidarios, arreglo de parques infantiles en colegios, arreglo de jardines del barrio, etc.).
- **VISIBILIZACION COMUNITARIA DE LAS CAPACIDADES DE LAS PERSONAS CON TRATORNO MENTAL GRAVE.** Se promueve el protagonismo activo de los usuarios que permita visibilizar sus capacidades y así luchar contra el estigma y la discriminación que sufren las persona con trastorno mental.

## CENTROS DE REHABILITACIÓN LABORAL Y COFINANCIACIÓN POR EL FONDO SOCIAL EUROPEO



- La cofinanciación de los Centros de Rehabilitación Laboral concertados de la red **se inicia en el año 2013.**
- Desde 2013 a 2022 se ha pasado de 13 CRL cofinanciados con 670 plazas a un total de 24 CRL cofinanciados por el Fondo Social Europeo, con un total de 1.135 plazas.
- **Desde el inicio de la cofinanciación por el FSE a final de 2013 hasta mayo de 2022 se han puesto en marcha, por tanto, un total de 11 nuevos CRL concertados y cofinanciados y se han crecido en 465 nuevas plazas.**
- **Los datos de inserción laboral logrados han mejorado año a año pasando del 47,7 % en 2013 al 62,9 % en 2021.**

# EVOLUCIÓN DE LOS DATOS DE INSERCIÓN LABORAL EN LOS CRL COFINANCIADOS POR EL FSE (2013-2021)



UNIÓN EUROPEA  
FONDO SOCIAL EUROPEO  
*El Fondo Social Europeo invierte en tu futuro*




AÑO	Nº CRL cofinanciados FSE	Nº de plazas	Nº de usuarios atendidos	Nº de usuarios con Actividad Laboral	% de Inserción Laboral
2013	13	670	923	441	47,72 %
2014	14 (en septiembre de 2014 se pone en marcha 1 nuevo CRL en Leganés).	725	926	465	50,59 %
2015	15 (en enero de 2015 se pone en marcha 1 CRL en Alcobendas)	765	1.047	572	54,6 %
2016	15	840 (en septiembre de 2016 se amplían 75 nuevas plazas en 10 CRL)	1.110	648	58,4%
2017	15	840	1.120	724	64,6 %
2018	20 (en julio de 2018 se ponen en marcha 5 nuevos CRL de 30 plazas c/u).	990	1.288 (1.121 en los 15 CRL que funcionan todo el año y 167 en los 5 nuevos.)	797 (764 en los 15 CRL que funcionan todo el año y 33 en los 5 nuevos).	61,8 % (68,2 % en los 15 CRL que funcionan todo el año y 19,8% en los 5 nuevos).
2019	20	990	1.332	846	63,5 %
2020	21 (en octubre de 2020 se pasa a concierto y financiación con FSE el CRL Fuenlabrada que era centro propio).	1.045	1.315	798	60,7%
2021	21	1.045	1.406	885	62,9%

# PROYECTO DE GIGANTOGRAFÍAS DEL CENTRO DE REHABILITACIÓN LABORAL DE PARLA



- La iniciativa de **arte urbano a través de murales gigantográficos del CRL Parla** es un ejemplo de metodología de trabajo en el entorno comunitario orientada a la **utilidad social y a dar visibilidad a las capacidades de las personas con trastorno mental grave**.
- Consiste en la producción de fotografías de gran tamaño con las que decorar diferentes espacios de la comunidad y asentar, así, la idea de que las personas con un trastorno psiquiátrico, identificadas habitualmente como personas “que reciben” (un diagnóstico, una pensión, consejos de la gente que las rodea), son también **capaces de dar, de crear, de construir ciudades más hermosas y amables**.



- En **4 años** se han realizado **16 Gigantografías** junto a diferentes entidades del municipio de Parla: Ayuntamiento de Parla, Hospital de Parla, colegios, Casa de Extremadura, Biblioteca Municipal Isaac Albéniz, etc.

# VÍDEO PROYECTO DE GIGANTOGRAFÍAS DEL CENTRO DE REHABILITACIÓN LABORAL DE PARLA



VÍDEO DIVULGATIVO ELABORADO EN  
COLABORACION CON UN INSTITUTO DE  
FORMACION PROFESIONAL COMO TRABAJO  
DE FIN DE CURSO DE LA ASIGNATURA  
“GRABACIÓN Y EDICIÓN DE REPORTAJES  
AUDIOVISUALES”





**Comunidad  
de Madrid**

**CONSEJERÍA DE FAMILIA, JUVENTUD Y POLÍTICA SOCIAL**



**Comunidad  
de Madrid**



UNIÓN EUROPEA  
FONDO SOCIAL EUROPEO  
El Fondo Social Europeo invierte en tu futuro