
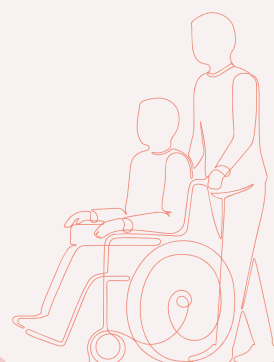



GUÍA

PRESENTACIÓN DE SOLICITUDES DE PENSION NO CONTRIBUTIVA



Comunidad
de Madrid

La pensión no contributiva es una prestación económica a la que tienen derecho las personas que se encuentran en una situación de necesidad económica, que tiene como finalidad garantizar unos ingresos mínimos y proporcionar asistencia médica y farmacéutica gratuita. Se trata de una prestación estatal competencia del Inserso cuya gestión está transferida a las Comunidades Autónomas.

Existen dos modalidades que se dirigen a dos colectivos de personas:

- 1. Pensión no contributiva de jubilación:** para personas **a partir de 65 años de edad** que no hayan cotizado lo suficiente para optar a otro tipo de pensión.
- 2. Pensión no contributiva de invalidez:** para personas entre 18 y 65 años que tengan una **discapacidad** reconocida **igual o superior al 65%**.

Requisitos para ser beneficiario de una pensión no contributiva, tanto de jubilación como de invalidez

- **Ciudadanos españoles** y nacionales de otros países, con **residencia legal** en España.
- **Carencia de ingresos:** **Existe carencia cuando las rentas o ingresos personales de que se disponga, en cómputo anual, sean inferiores a la cantidad que se establece cada año en los presupuestos generales del Estado. En el año 2024 esta cantidad es de 7.250,60 € anuales.**

No obstante, se tienen en cuenta las rentas de la unidad de convivencia. Si las rentas o ingresos personales son inferiores a **7.250,60 € anuales (año 2024)** y se convive con familiares, únicamente se cumple el requisito cuando la suma de las rentas o ingresos anuales de todos los miembros de su unidad económica de convivencia, sean inferiores a las cuantías que se recogen en el cuadro anexo.*

Existirá **unidad económica de convivencia** en los casos que el beneficiario conviva en el mismo domicilio con su cónyuge y con otras personas con las que tenga lazos de parentesco de consanguinidad o adopción **hasta el segundo grado**, es decir padres, abuelos, hijos, nietos y hermanos del solicitante.

Límite de ingresos en el caso de convivencia sólo con su cónyuge y/o parientes consanguíneos de segundo grado:		Límite de ingresos si entre los convivientes hay un familiar de primer grado (padres o hijos):	
Nº convivientes	€ año	Nº convivientes	€ año
1	7.250,60	1	7.250,60
2	12.326,02	2	30.815,05
3	17.401,44	3	43.503,60
4	22.476,86	4	56.192,15

*para más detalle sobre cuantías y límites en 2024 ver cuadro anexo final.

Si los ingresos totales superan los límites indicados la resolución de la solicitud de pensión no contributiva será desfavorable.



La cuantía individual de la pensión se establece en función del número de beneficiarios de pensión no contributiva integrados en la misma unidad económica de convivencia, así como de los ingresos del solicitante y de las personas que integran la unidad económica.

La cuantía de pensión no contributiva reconocida no podrá ser inferior al 25% de la cuantía máxima, salvo aquellos casos donde la pensión no contributiva de invalidez pueda compatibilizarse con las rentas de trabajo.

Cuando dentro de una misma unidad económica **conviva más de un beneficiario de pensión no contributiva**, la cuantía íntegra individual para cada uno de ellos se verá reducida (ver anexo).

Requisitos específicos para ser beneficiario de una pensión no contributiva de jubilación

- **Edad:** Tener **sesenta y cinco o más años**.
- **Residencia:** Residir en territorio español y haberlo hecho durante un **período de diez años**, en el período que media entre la fecha de cumplimiento de los dieciséis años y la de devengo de la pensión, de los cuales **dos han de ser consecutivos e inmediatamente anteriores** a la fecha de la solicitud.

Requisitos específicos para ser beneficiario de una pensión no contributiva de invalidez

- **Edad:** Tener **dieciocho o más años y menos de sesenta y cinco**.
- **Residencia:** Residir en territorio español y haberlo hecho durante un **período de cinco años**, de los cuales **dos han de ser consecutivos e inmediatamente anteriores** a la fecha de la solicitud.
- **Discapacidad:** **Grado de discapacidad** igual o superior al **65%**.

En ambos supuestos deberá acreditarse que durante los dos años anteriores a la fecha de solicitud no se ha producido una ausencia del territorio español superior a 90 días en un año natural.



Presentación de la solicitud de pensión no contributiva

Existe una **solicitud diferenciada para cada tipo de pensión** no contributiva, de jubilación y de invalidez, siendo **imprescindible presentar la solicitud adecuada** según el tipo de pensión a la que se opte. La presentación de una solicitud equivocada da lugar a su denegación.

Así mismo es imprescindible **cumplir el requisito de la edad a la fecha de presentación de la solicitud**. Es necesario tener los 65 años cumplidos para poder optar a una PNC jubilación. Así mismo deben tenerse los 18 años cumplidos, pero menos de 65, para acceder a una PNC invalidez. Cuando la persona solicitante tenga más de 65 años deberá presentar siempre solicitud de PNC de jubilación, aun cuando tuviera discapacidad reconocida.

Se deben **cumplimentar todos los apartados** de la solicitud sin dejar ningún campo en blanco. Si se rellena a mano debe hacerse en letras mayúsculas que se lean con claridad. La solicitud debe ir **firmada siempre por el interesado**, o por su representante legal en caso de tener modificada su capacidad de obrar. (En caso de imposibilidad de firmar por problemas de salud, podrá admitirse la huella dactilar).

Cuenta bancaria: La persona titular de la cuenta bancaria donde se efectúe el ingreso debe ser la persona beneficiaria de la pensión no contributiva, salvo si existe resolución judicial a favor de un representante legal que autorice para disponer gratuitamente de los bienes o derechos del pensionista.

Este formulario es para la solicitud de pensión no contributiva de invalidez. Incluye campos para datos personales (nombre, apellidos, tipo de vía, NIF/NIE, provincia, municipio, código postal), datos de contacto (teléfono, correo electrónico), y datos de la persona o entidad representante legal. También incluye una sección para el medio de notificación y una sección para datos de discapacidad.

Este formulario es para la solicitud de pensión no contributiva de jubilación. Incluye campos para datos personales (nombre, apellidos, tipo de vía, NIF/NIE, provincia, municipio, código postal), datos de contacto (teléfono, correo electrónico), y datos de la persona o entidad representante legal. También incluye una sección para el medio de notificación y una sección para datos de residencia.

Cuando una solicitud se presenta incompleta da lugar a un requerimiento de documentación que demora su resolución

Documentación que debe acompañar a la solicitud:

- **DNI o NIE.**
- **Acreditación de la representación legal** cuando la solicitud se suscriba por persona distinta al solicitante.
- A efectos de acreditar las personas que componen la unidad económica de convivencia: **padrón colectivo**, junto con declaración responsable que aclare el parentesco o la relación con el solicitante de cada una de las personas que figuran en dicho padrón.
- Padrón o **padrones históricos** que acrediten que el solicitante ha residido al menos cinco años (pensión de invalidez)/ diez años (pensión de jubilación) en España, los dos últimos inmediatamente anteriores a la fecha de solicitud.
- En caso de **residir en un Centro:** Certificado del Director del Centro indicando fecha de ingreso y permanencia en el mismo.
- En el caso de **solicitante extranjero ciudadano de la Unión Europea**, de un Estado perteneciente al Espacio Económico Europeo o Suiza: Certificado del Registro Central de Extranjeros / ciudadano de la Unión.
- En el caso de **solicitante extranjero no comunitario:** Certificado de la Dirección General de la Policía que acredite el periodo de residencia legal en España. Así mismo, Certificado de movimientos migratorios emitido por Consulado u órgano competente del país de origen y referido a los 2 años anteriores a la solicitud.
- En caso de **solicitante extranjero o español nacionalizado de origen extranjero:** Certificado de la Embajada de su país de origen que acredite si recibe o no pensión de dicho país.
- **Recursos económicos** propios y de su unidad de convivencia: Nóminas, certificados de pensiones de organismos distintos a la Seguridad Social, becas o cualquier otro documento acreditativo de ingresos.


Es recomendable aportar también para agilizar el proceso de resolución, y según el caso:

- Certificado de discapacidad (que deberá ser de al menos un 65%)
- Copia de documento bancario que justifique que el solicitante es titular de la cuenta bancaria

Toda solicitud o documentación complementaria deberá presentarse por Registro.

Incompatibilidades

Las pensiones de jubilación y de invalidez no contributivas son incompatibles entre sí, con las pensiones asistenciales reconocidas en virtud de lo dispuesto en la Ley 45/1960, de 21 de julio y en el Real Decreto 2620/1981, con los subsidios de garantía de ingresos mínimos y por ayuda de tercera persona contemplados en el Texto Refundido de la Ley General de derechos de las personas con discapacidad y de su inclusión social, aprobado por el Real Decreto Legislativo 1/2013, de 29 de noviembre, así como con la condición de causante de la asignación económica por hijo a cargo mayor de 18 años.



Posibilidad de compatibilizar la pensión no contributiva de invalidez con un trabajo

El derecho a pensión no contributiva de Invalidez permite el ejercicio de un trabajo remunerado compatible con la discapacidad del pensionista. Las personas que con anterioridad al inicio de una actividad laboral vinieran percibiendo pensión no contributiva de invalidez podrán compatibilizar el percibo de la pensión con los ingresos derivados de la actividad, durante los cuatro años siguientes al inicio de la actividad, si la suma de la cuantía anual de la pensión reconocida y de los ingresos anuales de la actividad laboral no superan un determinado umbral. En caso de exceder de dicho límite, la cuantía anual de la pensión se reducirá para no sobrepasarlo.

En 2024 este umbral asciende a 14.450,60 € (suma del IPREM fijado en 7.200 € más el importe anual de la pensión no contributiva de 7.250,60 €).

Complemento por necesidad de tercera persona

La cuantía individual establecida se incrementa con el complemento por necesidad de otra persona siempre que se acredite un grado de **discapacidad igual o superior al 75%**, así como la necesidad del concurso de otra persona para realizar los actos esenciales de la vida. Este aspecto se acredita mediante valoración de grado de Dependencia o valoración de dicha necesidad por el Centro Base.

El importe de este complemento es del 50% de la pensión no contributiva y solo podrá solicitarse vinculado a la pensión no contributiva en su modalidad de invalidez.

Para el año 2024 asciende a 3.625,30 € anuales.

Complemento de pensión para alquiler de vivienda

Existe un complemento de pensión de ayuda para el pago del alquiler. La cuantía es de 525€ anuales y se puede solicitar cada año si se mantiene el cumplimiento de requisitos.

Requisitos para acceder al complemento de alquiler:

- Estar percibiendo una pensión no contributiva de jubilación o invalidez.
- No tener vivienda en propiedad.
- La vivienda alquilada debe ser el domicilio habitual. Se entenderá como tal cuando exista un contrato de alquiler de la vivienda de más de un año y haya residido en la misma los últimos 180 días anteriores a la fecha de la solicitud.
- Ser arrendatario titular del contrato de alquiler. En el caso de varios arrendatarios beneficiarios de PNC, solo podrá solicitarlo el que figure en primer lugar en el contrato de alquiler.
- No tener relación de parentesco hasta el tercer grado con el propietario de la vivienda alquilada.
- El arrendamiento tiene que ser una vivienda, no es válido el alquiler de un local, garaje, o habitación.

Deberá presentarse la solicitud específica de complemento de alquiler entre el 1 de enero y el 31 de diciembre del año correspondiente a la ayuda de alquiler que se solicita. Así mismo deberá acreditarse haber presentado la Declaración Anual de ingresos de dicho año.

Formulario de solicitud de complemento de pensión para alquiler de vivienda. Incluye campos para datos personales del pensionista, datos de notificación, datos de la vivienda alquilada y datos de contacto.

Obligaciones de los titulares de pensión no contributiva

Cada año los perceptores de pensión no contributiva deben presentar, antes del 1 de abril, una **Declaración Anual de Ingresos** conforme al modelo establecido que permita verificar que se mantiene el cumplimiento de los requisitos.

Formulario de declaración anual de ingresos de pensionistas no contributivos de la Seguridad Social. Incluye campos para datos del interesado, datos del representante, medio de notificación, datos económicos referidos al año anterior y datos de los miembros de la U.E.G.

El incumplimiento de este trámite dará lugar a la suspensión cautelar del pago de la pensión. Una vez suspendido el pago de la pensión, solo se podrá reanudar cuando se presente este documento y se acredite que se siguen reuniendo los requisitos para ser perceptor de pensión no contributiva. Al restituirse el pago se le podrán abonar hasta 90 días naturales del tiempo que haya estado la prestación suspendida, contados desde el día de la presentación de dicha declaración anual de ingresos.

Además, los pensionistas deberán comunicar cualquier variación en sus circunstancias económicas o de convivencia que puedan afectar al cobro de la pensión en el marco de los 30 días siguientes a que se produzcan.

Si la revisión efectuada da lugar a la modificación de la cuantía reconocida el pensionista estará obligado a reintegrar los importes percibidos indebidamente.

Para más información y descarga de los impresos de solicitud de pensión no contributiva de jubilación o invalidez, solicitud de complemento de alquiler y declaración anual:

<https://www.comunidad.madrid/servicios/asuntos-sociales/pensiones-no-contributivas>

Datos de contacto:

Centro gestor: Servicio de Prestaciones Económicas de la Subdirección General de Prestaciones Económicas Sociales.

Dirección General de Servicios Sociales e Integración
Consejería de Familia, Juventud y Asuntos Sociales de la Comunidad de Madrid
C/ O'Donnell 50. 28009 Madrid

Teléfono información general: 913 925 686

Cita previa: 913 925 604 / 913 925 610 / www.comunidad.madrid

Correo electrónico: prestacioneseconomicas@madrid.org



Para más información y descarga de la solicitud del complemento de alquiler de vivienda:

<https://sede.comunidad.madrid/ayudas-becas-subvenciones/complemento-alquiler-vivienda>

ANEXO I - CÁLCULOS CUANTÍAS, LÍMITES E IMPORTES DE LAS PNC PARA EL AÑO 2024



IMPORTES BÁSICOS PNC AÑO 2024

(Importes fijos para un solo beneficiario)

PNC JUBILACIÓN E INVALIDEZ		
Importe 100%	7.250,60	517,90
Importe 25%	1.812,65	129,48

SÓLO PARA PENSIONES DE INVALIDEZ		
Importe 50%	3.625,30	258,95
Importe 150%	10.875,90	776,85

CUANTÍAS VARIOS BENEFICIARIOS		
Nº BENEF.	ANUAL	MENSUAL
2	6.163,01	440,22
3	5.800,48	414,32
4	5.619,22	401,37
5	5.510,46	393,60
6	5.437,95	388,43
7	5.386,16	384,73
8	5.347,32	381,95
9	5.317,11	379,79
10	5.292,94	378,07

LÍMITES DE ACUMULACIÓN 2024		
Nº CONVIVIENTES	LAR BÁSICO	LAR 2,5
2	12.326,02	30.815,05
3	17.401,44	43.503,60
4	22.476,86	56.192,15
5	27.552,28	68.880,70
6	32.627,70	81.569,25
7	37.703,12	94.257,80
8	42.778,54	106.946,35
9	47.853,96	119.634,90
10	52.929,38	132.323,45

Insertos en la misma UEC

IPREM 2024: 7.200,00

NORMATIVA

Normativa reguladora de los procedimientos de las pensiones no contributivas de jubilación e invalidez:

- Real Decreto Legislativo 8/2015, de 30 de octubre, por el que se aprueba el texto refundido de la Ley General de la Seguridad Social. (BOE del 31 de octubre).
- Real Decreto 357/1991, de 15 de marzo, por el que se desarrolla en materia de pensiones no contributivas la Ley 26/1990, de 20 de diciembre, por la que se establecen en la Seguridad Social prestaciones no contributivas (integrada en el Real Decreto Legislativo anterior), (BOE del 21 de marzo).
- Orden PRE/3113/2009, de 13 de noviembre, por la que se dictan normas de aplicación y desarrollo del Real Decreto 357/1991, de 15 de marzo, por el que se desarrolla, en materia de pensiones no contributivas, la Ley 26/1990, de 20 de diciembre, por la que se establecen en la Seguridad Social prestaciones no contributivas, sobre rentas o ingresos computables y su imputación. (BOE del 20 de noviembre).
- Real Decreto 1191/2012, de 3 de agosto, por el que se establecen normas para el reconocimiento del complemento de pensión para el alquiler de vivienda a favor de los pensionistas de la Seguridad Social en su modalidad no contributiva.

ANEXO II - PREGUNTAS FRECUENTES

- Matrimonio donde uno de los cónyuges ingresa en **centro residencial** con carácter permanente:
 - Al cónyuge que permanece en el domicilio no se le computan los ingresos de su pareja. Esto mismo se aplica a los hermanos.
- Matrimonio donde ambos cónyuges ingresan en centro residencial con carácter permanente:
 - No se computan los ingresos de la pareja.
- Si el solicitante de PNC **convive únicamente con su cónyuge** o un familiar de segundo grado (hermano, abuelo o nieto) y este tiene ingresos anuales por encima de 12.326,02 € (o 880,43 € mensuales en 14 pagas) en el año 2024:
 - la pensión no contributiva se le va a denegar, por lo que no debe presentar la solicitud.
- **Una ausencia superior a 90 días** a lo largo de un año natural fuera del territorio español da lugar a la extinción de la pensión.
- Obligación de presentar cada año la **declaración anual de ingresos** del pensionista. Si no se hace dará lugar a la suspensión del pago de la pensión.