



BALANCE DE SITUACIÓN NORMAL

B1.1

NIF	S2800554D	 <p>Unidad Central de Radiodiagnóstico SaludMadrid Comunidad de Madrid</p> <p>DIRECCIÓN GERENCIA Espacio destinado para las firmas de los administradores</p>	UNIDAD (1)		
DENOMINACIÓN SOCIAL	UNIDAD CENTRAL DE RADIODIAGNOSTICO		Euros	09001	<input checked="" type="checkbox"/>
			Miles	09002	<input type="checkbox"/>
			Millones	09003	<input type="checkbox"/>
ACTIVO		NOTAS DE LA MEMORIA	EJERCICIO _2016_ (2)	EJERCICIO _2015_ (3)	
A) ACTIVO NO CORRIENTE	11000		1.218.939,98	1.243.811,10	
I. Inmovilizado intangible	11100		207.848,62	180.843,32	
1. Desarrollo	11110				
2. Concesiones	11120				
3. Patentes, licencias, marcas y similares	11130				
4. Fondo de comercio	11140				
5. Aplicaciones informáticas	11150		207.848,62	180.843,32	
6. Investigación	11160				
7. Otro inmovilizado intangible	11170				
II. Inmovilizado material	11200		1.010.991,36	1.062.867,78	
1. Terrenos y construcciones	11210		8.954,60	4.024,74	
2. Instalaciones técnicas y otro inmovilizado material	11220		1.002.036,76	1.058.843,04	
3. Inmovilizado en curso y anticipos	11230				
III. Inversiones inmobiliarias	11300		0,00	0,00	
1. Terrenos	11310				
2. Construcciones	11320				
IV. Inversiones en empresas del grupo y asociadas a largo plazo	11400		0,00	0,00	
1. Instrumentos de patrimonio	11410				
2. Créditos a empresas	11420				
3. Valores representativos de deuda	11430				
4. Derivados	11440				
5. Otros activos financieros	11450				
6. Otras inversiones	11460				
V. Inversiones financieras a largo plazo	11500		100,00	100,00	
1. Instrumentos de patrimonio	11510				
2. Créditos a terceros	11520				
3. Valores representativos de deuda	11530				
4. Derivados	11540				
5. Otros activos financieros	11550		100,00	100,00	
6. Otras inversiones	11560				
VI. Activos por impuesto diferido	11600				
VII. Deudas comerciales no corrientes	11700				
<p>(1) Marque las casillas correspondientes, según exprese las cifras en unidades, miles o millones de euros. Todos los documentos que integran las cuentas anuales deben eleaborarse en la misma unidad.</p> <p>(2) Ejercicio al que van referidas las cuentas anuales.</p> <p>(3) Ejercicio anterior.</p>					

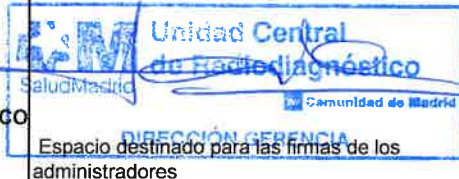
BALANCE DE SITUACIÓN NORMAL

B1.2

NIF S2800554D			UNIDAD (1)		
DENOMINACIÓN SOCIAL			Euros	09001	<input checked="" type="checkbox"/>
UNIDAD CENTRAL DE RADIODIAGNOSTICO			Miles	09002	<input type="checkbox"/>
			Millones	09003	<input type="checkbox"/>
ACTIVO		NOTAS DE LA MEMORIA	EJERCICIO _2016_ (1)	EJERCICIO _2015_ (2)	
B) ACTIVO CORRIENTE		12000	4.392.685,42	4.083.023,91	
I. Activos no corrientes mantenidos para la venta		12100			
II. Existencias		12200	232.507,34	263.259,67	
1. Comerciales		12210	232.507,34	263.259,67	
2. Materias primas y otros aprovisionamientos		12220			
3. Productos en curso		12230	0,00	0,00	
a) De ciclo largo de producción		12231			
b) De ciclo corto de producción		12232			
4. Productos terminados		12240	0,00	0,00	
a) De ciclo largo de producción		12241			
b) De ciclo corto de producción		12242			
5. Subproductos, residuos y materiales recuperados		12250			
6. Anticipos a proveedores		12260			
III. Deudores comerciales y otras cuentas a cobrar		12300	2.012.002,58	2.511.743,18	
1. Clientes por ventas y prestaciones de servicios		12310	1.924.748,40	2.460.219,23	
a) Clientes por ventas y prestaciones de servicios a largo plazo		12311			
b) Clientes por ventas y prestaciones de servicios a corto plazo		12312	1.924.748,40	2.460.219,23	
2. Clientes empresas del grupo y asociadas		12320			
3. Deudores varios		12330	2.046,00	0,00	
4. Personal		12340	9.786,36	7.803,50	
5. Activos por impuesto corriente		12350			
6. Otros créditos con las Administraciones Públicas		12360	75.421,82	43.720,45	
7. Accionistas (socios) por desembolsos exigidos		12370			
IV. Inversiones en empresas del grupo y asociadas a corto plazo		12400	0,00	0,00	
1. Instrumentos de patrimonio		12410			
2. Créditos a empresas		12420			
3. Valores representativos de deuda		12430			
4. Derivados		12440			
5. Otros activos financieros		12450			
6. Otras inversiones		12460			
<p>(1) Ejercicio al que van referidas las cuentas anuales. (2) Ejercicio anterior.</p>					


BALANCE DE SITUACIÓN NORMAL

B1.3

NIF	S2800554D	 <p>Unidad Central de Radiodiagnóstico SaludMadrid Comunidad de Madrid</p> <p>DIRECCIÓN GERENCIA Espacio destinado para las firmas de los administradores</p>	UNIDAD (1)		
DENOMINACIÓN SOCIAL	UNIDAD CENTRAL DE RADIODIAGNOSTICO		Euros	09001	<input checked="" type="checkbox"/>
			Miles	09002	<input type="checkbox"/>
		Millones	09003	<input type="checkbox"/>	
ACTIVO		NOTAS DE LA MEMORIA	EJERCICIO _2016_(1)	EJERCICIO _2015_(2)	
V. Inversiones financieras a corto plazo	12500		0,00	0,00	
1. Instrumentos de patrimonio	12510				
2. Créditos a empresas	12520				
3. Valores representativos de deuda	12530				
4. Derivados	12540				
5. Otros activos financieros	12550				
6. Otras inversiones	12560				
VI. Periodificaciones a corto plazo	12600		14.719,01	25.630,27	
VII. Efectivo y otros activos líquidos equivalentes	12700		2.133.456,49	1.282.390,79	
1. Tesorería	12710		2.133.456,49	1.282.390,79	
2. Otros activos líquidos equivalentes	12720				
TOTAL ACTIVO (A + B)	10000		5.611.625,40	5.326.835,01	
<p>(1) Ejercicio al que van referidas las cuentas anuales.</p> <p>(2) Ejercicio anterior.</p>					

BALANCE DE SITUACIÓN NORMAL

B2.1

NIF		S2800554D		 Unidad Central de Radiodiagnóstico Comunidad de Madrid DIRECCIÓN GERENCIA Espacio destinado para las firmas de los administradores	
DENOMINACIÓN SOCIAL					
UNIDAD CENTRAL DE RADIODIAGNOSTICO					
PATRIMONIO NETO Y PASIVO		NOTAS DE LA MEMORIA	EJERCICIO _2016_(1)	EJERCICIO _2015_(2)	
A)	PATRIMONIO NETO	20000	3.593.657,60	2.892.967,76	
A-1)	Fondos propios	21000	3.593.657,60	2.892.967,76	
I.	Capital	21100	2.000.000,00	2.000.000,00	
1.	Capital escriturado	21110	2.000.000,00	2.000.000,00	
2.	(Capital no exigido)	211120			
II.	Prima de emisión	21200			
III.	Reservas	21300	427.606,26	427.586,26	
1.	Legal y estatutarias	21310	42.887,61	42.885,61	
2.	Otras reservas	21320	384.718,65	384.700,65	
IV.	(Acciones y participaciones en patrimonio propias)	21400			
V.	Resultados de ejercicios anteriores	21500	0,00	0,00	
1.	Remanente	21510			
2.	(Resultados negativos de ejercicios anteriores)	21520			
VI.	Otras aportaciones de socios	21600	465.361,49	465.361,49	
VII.	Resultado del ejercicio	21700	700.689,84	20,00	
VIII.	(Dividendo a cuenta)	21800			
IX.	Otros instrumentos de patrimonio neto	21900			
A-2)	Ajustes por cambios de valor	22000	0,00	0,00	
I.	Activos financieros disponibles para la venta	22100			
II.	Operaciones de cobertura	22200			
III.	Activos no corrientes y pasivos vinculados, mantenidos para la venta	22300			
IV.	Diferencia de conversión	22400			
V.	Otros	22500			
A-3)	Subvenciones, donaciones y legados recibidos	23000	0,00	0,00	
B)	PASIVO NO CORRIENTE	31000	0,00	0,00	
I.	Provisiones a largo plazo	31100	0,00	0,00	
1.	Obligaciones por prestaciones a largo plazo al personal	31110			
2.	Actuaciones medioambientales	31120			
3.	Provisiones por reestructuración	31130			
4.	Otras provisiones	31140			
(1)	Ejercicio al que van referidas las cuentas anuales.				
(2)	Ejercicio anterior.				

BALANCE DE SITUACIÓN NORMAL

B2.2

PATRIMONIO NETO Y PASIVO		NOTAS DE LA MEMORIA	EJERCICIO _2016_ (1)	EJERCICIO _2015_ (2)
II. Deudas a largo plazo	31200		0,00	0,00
1. Obligaciones y otros valores negociables	31210			
2. Deudas con entidades de crédito	31220			
3. Acreedores por arrendamiento financiero	31230			
4. Derivados	31240			
5. Otros pasivos financieros	31250			
III. Deudas con empresas del grupo y asociadas a largo plazo	31300			
IV. Pasivos por impuesto diferido	31400			
V. Periodificaciones a largo plazo	31500			
VI. Acreedores comerciales no corrientes	31600			
VII. Deuda con características especiales a largo plazo	31700			
C) PASIVO CORRIENTE	32000		2.017.967,80	2.433.867,25
I. Pasivos vinculados con activos no corrientes mantenidos para la venta	32100			
II. Provisiones a corto plazo	32200			0,00
III. Deudas a corto plazo	32300		3.233,50	1.152,54
1. Obligaciones y otros valores negociables	32310			
2. Deudas con entidades de crédito	32320			
3. Acreedores por arrendamiento financiero	32330			
3. Derivados	32340			
3. Otros pasivos financieros	32350		3.233,50	1.152,54
IV. Deudas con empresas del grupo y asociadas a corto plazo	32400			
V. Acreedores comerciales y otras cuentas a pagar	32500		2.014.734,30	2.432.714,71
1. Proveedores	32510		608.782,36	576.851,23
a) Proveedores a largo plazo	32511			
b) Proveedores a corto plazo	32512		608.782,36	576.851,23
2. Proveedores, empresas del grupo y asociadas	32520			
3. Acreedores varios	32530		18.675,41	504.454,67
4. Personal (remuneraciones pendientes de pago)	32540		859.435,03	881.922,05
5. Pasivos por impuesto corriente	32550			
6. Otras deudas con las Administraciones Públicas	32560		527.841,50	469.486,76
7. Anticipos de clientes	32570			
VI. Periodificaciones a corto plazo	32600			
VII. Deuda con características especiales a corto plazo	32700			
TOTAL PATRIMONIO NETO Y PASIVO (A+B+C)	30000		5.611.625,40	5.326.835,01

(1) Ejercicio al que van referidas las cuentas anuales.
(2) Ejercicio anterior.

CUENTA DE PÉRDIDAS Y GANANCIAS NORMAL

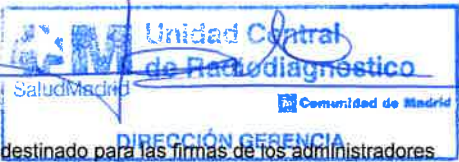
P1.1

(DEBE) / HABER		NOTAS DE LA MEMORIA	EJERCICIO _2016_ (1)	EJERCICIO _2015_ (2)
A) OPERACIONES CONTINUADAS				
1.	Importe neto de la cifra de negocios	40100	18.130.777,04	17.756.124,00
a)	Ventas	40110	18.130.777,04	17.756.124,00
b)	Prestaciones de servicios	40120		
2.	Variación de existencias de productos terminados y en curso de fabricación	40200		
3.	Trabajos realizados por la empresa para su activo	40300		
4.	Aprovisionamientos	40400	-2.527.016,51	-3.163.383,22
a)	Consumo de mercaderías	40410	-1.758.415,37	-1.747.982,09
b)	Consumo de materias primas y otras materias consumibles	40420		
c)	Trabajos realizados por otras empresas	40430	-768.601,14	-1.415.401,13
d)	Deterioro de mercaderías, materias primas y otros aprov.	40440	0,00	0,00
5.	Otros ingreso de explotación	40500	95.260,15	46.015,13
a)	Ingresos accesorios y otros de gestión corriente	40510	95.260,15	46.015,13
b)	Subvenciones de explotación incorporadas al resultado del ejercicio	40520		
6.	Gastos de personal	40600	-12.708.217,29	-12.296.370,68
a)	Sueldos, salarios y asimilados	40410	-9.993.863,09	-9.710.682,54
b)	Cargas sociales	40420	-2.714.354,20	-2.585.688,14
c)	Provisiones	40430	0,00	0,00
7.	Otros gastos de explotación	40700	-2.025.794,84	-2.054.976,13
a)	Servicios exteriores	40710	-2.021.988,37	-2.034.014,36
b)	Tributos	40720	-1.247,29	
c)	Pérdidas, deterioro y variación de provisiones por operaciones comerciales	40730	0,00	-11.120,00
d)	Otros gastos de gestión corriente	40740	-2.559,18	-9.841,77
8.	Amortización del inmovilizado	40800	-263.670,34	-1.235.939,21
9.	Imputación de subvenciones de inmovilizado no financiero y otras	40900	0,00	949.838,56
10.	Excesos de provisiones	41000	0,00	0,00
11.	Deterioro y resultado por enajenaciones del inmovilizado	41100	0,00	0,00
a)	Deterioro y pérdidas	41110		
b)	Resultados por enajenaciones y otras	41120		
12.	Diferencia negativa de combinaciones de negocio	41200		
13.	Otros resultados	41300		
A.1)	RESULTADO DE LA EXPLOTACIÓN (1 + 2 + 3 + 4 + 5 + 6 + 7 + 8 + 9 + 10 + 11 + 12 + 13)	49100	701.338,21	1.308,45

(1) Ejercicio al que van referidas las cuentas anuales.
(2) Ejercicio anterior.

CUENTA DE PÉRDIDAS Y GANANCIAS NORMAL

P1.1

NIF		 Espacio destinado para las firmas de los administradores		
DENOMINACIÓN SOCIAL				
UNIDAD CENTRAL DE RADIODIAGNOSTICO				
(DEBE) / HABER		NOTAS DE LA MEMORIA	EJERCICIO_2016_(1)	EJERCICIO_2015(2)
14. Ingresos financieros	41400		0,00	0,00
a) De participaciones en instrumentos de patrimonio	41410		0,00	0,00
a 1) En empresas del grupo y asociadas	41411			
a 2) En terceros	41412			
b) De valores negociables y otros instrumentos financieros	41420		0,00	0,00
b 1) De empresas del grupo y asociadas	41421			
b 2) De terceros	41422		0,00	0,00
c) Imputación de subvenciones, donaciones y legados de carácter financiero	41430			
15. Gastos financieros	41500		0,00	-920,49
a) Por deudas con empresas del grupo y asociadas	41510		0,00	-378,69
b) Por deudas con terceros	41520		0,00	-541,80
c) Por actualización de provisiones	41530			
16. Variación de valor razonable en instrumentos financieros	41600		0,00	0,00
a) Cartera de negociación y otros	41610			
b) Imputación al resultado del ejercicio por activos financieros disponibles para la venta	41620			
17. Diferencias de cambio	41700		-648,37	-367,96
18. Deterioro y resultado por enajenaciones de instrumentos financieros	41800		0,00	0,00
a) Deterioro y pérdidas	41810			
b) Resultados por enajenaciones y otras	41820			
19. Otros ingresos y gastos de carácter financiero	42100		0,00	0,00
a) Incorporación al activo de gastos financieros	42110			
b) Ingresos financieros derivados de convenios de acreedores	42120			
c) Resto de ingresos y gastos	42130			
A.2) RESULTADO FINANCIERO (14 + 15 + 16 + 17 + 18 + 19)	49200		-648,37	-1.288,45
A.3) RESULTADO ANTES DE IMPUESTOS (A.1 + A.2)	49300		700.689,84	20,00
20. Impuestos sobre beneficios	41900			
A.4) RESULTADO DEL EJERCICIO PROCEDENTE DE OPERACIONES CONTINUADAS (A.3 + 20)	49400		700.689,84	20,00
B) OPERACIONES INTERRUMPIDAS				
21. Resultado del ejercicio procedente de operaciones interrumpidas neto de impuestos	42000			
A.5) RESULTADO DEL EJERCICIO (A.4 + 21)	49500		700.689,84	20,00

(1) Ejercicio al que van referidas las cuentas anuales.
(2) Ejercicio anterior.