



Hospital de Torrejón

Memoria 2013



Servicio Madrileño de Salud

Comunidad de Madrid

Consejería de Sanidad
Comunidad de Madrid



Índice

Presentación	3
Zona de Influencia	3
Estructura de la población	8
Organigrama.....	9
Recursos Humanos	10
Recursos Materiales	11
Cartera de Servicios.....	12
Especialidades disponibles.....	12
Actividad Asistencial.....	13
Actividad quirúrgica.....	14
Donaciones – Trasplantes.....	14
Técnicas utilizadas	15
Otros procedimientos.....	15
Consultas Externas.....	16
Consultas de alta resolución	17
Casuística (CMBD).....	18
Calidad e información y atención al paciente	21
Calidad.....	21
Información y Atención al Paciente	23
Continuidad Asistencial.....	25
Consultas y pruebas solicitadas y realizadas para Atención Primaria	25
Variación interanual de solicitudes desde Atención Primaria.....	27
Consultas solicitadas como consecuencia de la Libre Elección	28
Otros indicadores de continuidad asistencial.....	29
Docencia y formación continuada	30
Docencia.....	30
Formación Continuada	31
Investigación	34
Proyectos de investigación.....	34
Publicaciones científicas	38
Farmacia	41
Indicadores Farmacoterapéuticos	41
Otras actividades del hospital	42

Presentación


Zona de Influencia


Marco geográfico

-  El Hospital Universitario de Torrejón cuenta con 250 camas en habitaciones individuales y disponen de aseo independiente, sistema de climatización central, televisión y teléfono propios, así como una butaca y un sofá cama para el acompañante.
-  El Hospital Universitario de Torrejón presta atención sanitaria especializada a las 138.000 personas que residen en los municipios **de Torrejón de Ardoz, Daganzo de Arriba, Ajalvir, Fresno del Torote y Ribatejada**. El Hospital, inaugurado en septiembre de 2011 por la exPresidenta de la Comunidad de Madrid, Esperanza Aguirre, ocupa más de 60.000 metros cuadrados de superficie y está situado en el Soto del Henares, en la zona norte del municipio de Torrejón de Ardoz.






Descripción del centro:

-  El Hospital Universitario de Torrejón cuenta con cuatro plantas, incluyendo un semisótano, con dos de plantas dedicadas a hospitalización y una moderna y funcional área de Consultas Externas. Asimismo el centro cuenta con un Bloque Quirúrgico dotado con 10 quirófanos y un Área Obstétrica que alberga 6 paritorios, incluyendo uno con bañera para parto acuático.

 El Hospital Universitario de Torrejón cuenta con cuatro plantas, incluyendo semisótano, que se distribuyen del siguiente modo







Semisótano:

-  Servicios Centrales
-  Logística
-  Instalaciones






Planta Baja:

-  Urgencias y Área Ambulatoria
-  Diálisis y Laboratorio
-  Docencia y Formación
-  Logística y Servicios Centrales






Planta primera

-  Áreas de Hospitalización
-  Área Quirúrgica
-  Área Ambulatoria



Planta segunda

-  Áreas de Hospitalización y Cuidados Intensivos
-  Área Ambulatoria
-  Administración






Ubicación del Hospital

El Hospital Universitario de Torrejón se ubica en la zona norte de Torrejón de Ardoz y cuenta con un acceso directo desde la N-II



Cómo llegar desde Torrejón de Ardoz






Autobuses urbanos:

-  La línea L1 A y B cuentan con una parada en su recorrido justo en la puerta del hospital.
-  Línea 2. Fronteras - Barrio Castillo Fresno
-  Línea 3. Los Fresnos - Plaza de España - La Monjas
-  Línea 4. Torrejón - Parque Corredor
-  Línea 6. Plaza de España - Base Aérea de Torrejón



Cómo llegar desde Madrid

En autobús

Autobuses:





-  N-202. Madrid (Avda. América) - Torrejón- Alcalá
-  274. Madrid (Est. Sur) - Albalate de Zorita
-  261. Madrid (Avda. América) - N. Baztán - Villar del Olmo
-  226. Madrid (Avda. América) - Torrejón de Ardoz (Veredillas)
-  224A. Madrid (Avda. de América) - Torrejón de Ardoz (La Mancha Amarilla) (con parada en el hospital)
-  224. Madrid (Avda. de América) - Torrejón de Ardoz (con parada en el hospital)

Cercanías:

-  C2. Guadalajara - Atocha - Chamartín
-  C7. Alcalá-Atocha - Chamartín - P. Pío

Cómo llegar desde Alcalá de Henares

En autobús:

-  252. Torrejón - Daganzo - Alcalá
-  251. Torrejón - Valdeavero - Alcalá
-  225A. Alcalá (HUPA) - Torrejón de Ardoz
-  225. Alcalá de Henares - Torrejón de Ardoz

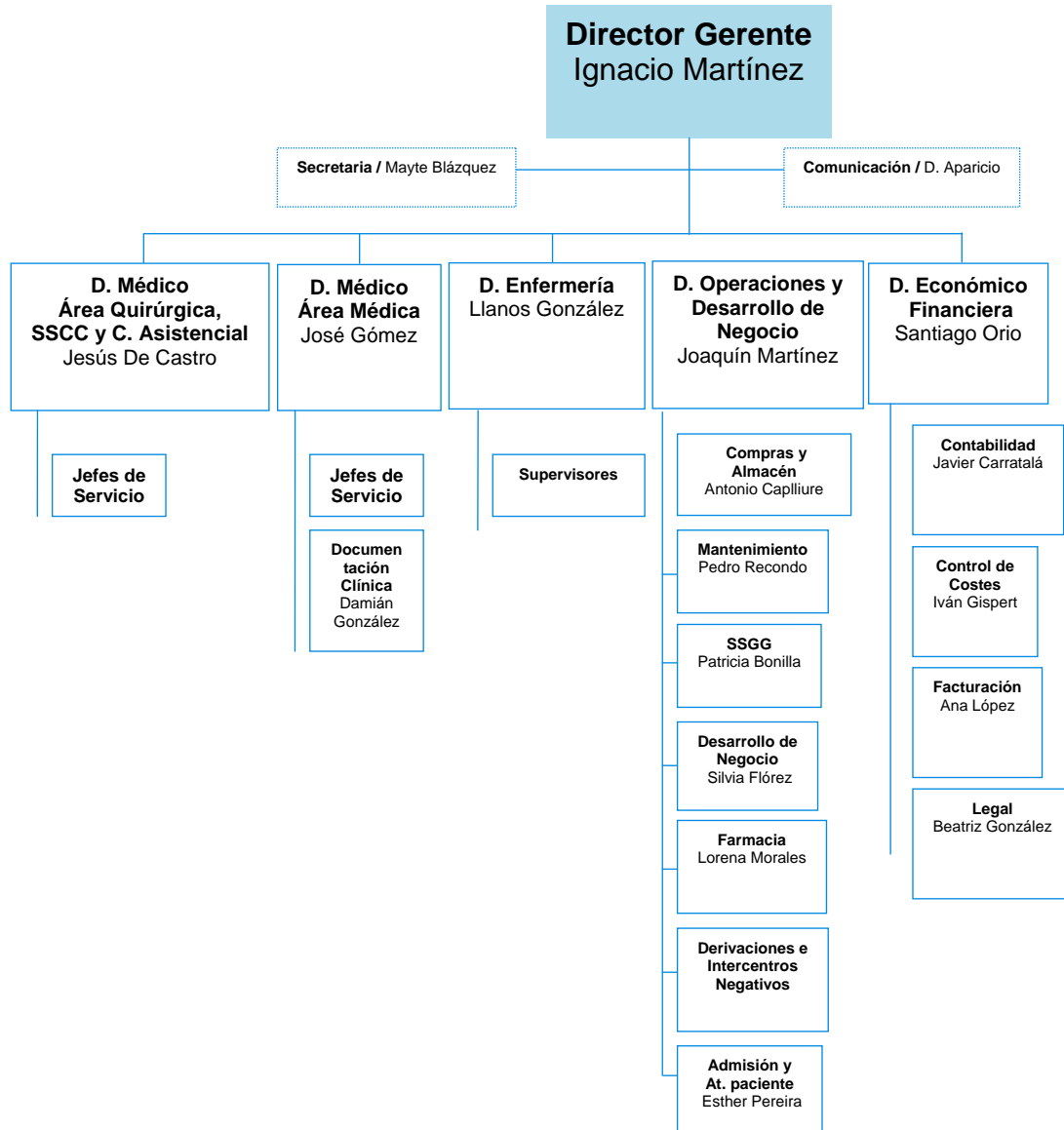
Además, el Hospital Universitario de Torrejón cuenta con 571 plazas de aparcamiento en dos plantas bajo rasante para minimizar el impacto medioambiental.

Estructura de la población

Población asignada

NOMBRE CENTRO	LOCALIDAD	POBLACIÓN (31/12/2012)			
		<14	14-64	>=65	Total
C.S. BRÚJULA	TORREJÓN de ARDOZ	2.940	13.791	2.374	19.105
C.S. FRONTERAS	TORREJÓN de ARDOZ	4.979	23.036	5.008	33.023
C.S. JUNCAL	TORREJÓN de ARDOZ	4.766	19.541	1.847	26.154
C.S. LA PLATA	TORREJÓN de ARDOZ	3.613	14.461	1.220	19.294
C.S. LA VEREDILLA	TORREJÓN de ARDOZ	1.782	10.797	2.502	15.081
C.S. LOS FRESNOS	TORREJÓN DE ARDOZ	2.232	7.159	861	10.252
CONS. DAGANZO	DAGANZO	3.415	10.432	1.211	15.058
TOTAL		23.727	99.217	15.023	137.967

Organigrama



Recursos Humanos

CATEGORÍA PROFESIONAL	AÑOS	
	2012	2013
EQUIPO DIRECTIVO		
Director Gerente	1	1
Directores Médicos y de Continuidad Asistencial	2	2
Director de Gestión	1	1
Director de Enfermería	1	1
DIVISIÓN MÉDICA		
Facultativos	202	217
MIR	-	-
PERSONAL SANITARIO		
DUE	206	240
Matronas	15	13
Fisioterapeutas	8	10
Terapeutas	1	1
Técnicos	26	29
Auxiliares Enfermería	138	149
PERSONAL NO SANITARIO		
Grupo Técnico Función Administrativa	21	23
Grupo Gestión Función Administrativa	14	13
Grupo Administrativo y resto C	56	57
Celadores y resto	47	46
DOCENCIA		
E.U.E. (otros residentes)		
Personal en formación (matronas)		
TOTAL	739	803

Recursos Materiales

CAMAS	2012	2013
Camas Instaladas	250	250
QUIRÓFANOS	2012	2013
Quirófanos Instalados	10	10
OTRAS INSTALACIONES	2012	2013
Paritorios	6	6
Locales de consulta en el hospital	84	84
Locales de consulta en CEP	25	25
HOSPITAL DE DÍA (Número de puestos)	2012	2013
Médico	20	20
Quirúrgico	20	20
HEMODIALISIS	2012	2013
Número de puestos	16	16
DIAGNÓSTICO POR IMAGEN	2012	2013
Mamógrafos	1	1
TAC	2	2
RMN	1	1
Ecógrafos en Radiodiagnóstico	3	3
Ecógrafos en otros servicios	9	0
Sala convencional de Rayos X	2	2
Telemando	1	1

ALTA TECNOLOGÍA	2012	2013
Angiógrafo digital	1	1
Sala de hemodinámica	1	1
Equipos Radiología Intervencionista	1	1

Cartera de Servicios

Especialidades disponibles

ESPECIALIDADES	DISPONIBLES EN EL HOSPITAL	CENTRO/HOSPITAL DE REFERENCIA
Alergia	SI	
Análisis Clínicos/Bioquímica	SI	
Genética		
Inmunología	SI	
Microbiología y Parasitología	SI	
Anatomía patológica	SI	
Anestesiología/Reanimación	SI	
Angiología y Cir. Vascular	SI	
Aparato Digestivo	SI	
Cardiología	SI	
Hemodinámica	SI	
Cir. Cardíaca	SI	
Cir. General y Digestivo	SI	
Cir. Maxilofacial	SI	
Cir.Ortopédica Traumatología	SI	
Cir. Pediátrica	SI	
Cir. Plástica		
Cir. Torácica	SI	
Dermatología	SI	
Endocrinología y Nutrición	SI	
Farmacología Clínica	SI	
Farmacia hospitalaria	SI	
Geriatría	SI	
Ginecología y Obstetricia	SI	
Reproducción asistida		
Hematología y Hemoterapia	SI	
Med. Física y Rehabilitación	SI	
Med. Intensiva	SI	
Med. Interna	SI	
Medicina Nuclear		
Med Preventiva/Salud Pública	SI	
Nefrología	SI	
Neumología	SI	
Neurología	SI	
Neurofisiología clínica	SI	
Neurocirugía	SI	
Oftalmología	SI	
Oncología Médica	SI	
Oncología Radioterápica		
Otorrinolaringología	SI	
Pediatría	SI	
Neonatología	SI	
Psiquiatría	SI	
Psicología Clínica	SI	
Radiodiagnóstico	SI	
Radiofísica hospitalaria		
Reumatología	SI	
Urología	SI	
Urgencias	SI	

Actividad Asistencial

CMBD	2012	2013
Altas totales codificadas	9.455	11.316
Porcentaje de codificación	99,99%	100,00%
Estancia Media Global	4,16	4,46
Peso Medio Global	1,6578	1,8463

Fuente: CMBD

HOSPITALIZACION	2012	2013
Ingresos totales	10.822	12.694
Ingresos Urgentes	8.171	9.028
Ingresos Programados	2.651	3.666
Urgencias Totales	89.892	96.942
% Urgencias ingresadas	7,92%	7,97%
SESIONES HOSPITAL DE DÍA	2012	2013
Oncohematológico	10.009	8.846
Psiquiátrico	0	1.265
Otros médicos	0	11.200
DIÁLISIS (pacientes/mes)	2012	2013
Hemodiálisis en el hospital	55	62
Hemodiálisis en centros concertados	0	0
HOSPITALIZACIÓN A DOMICILIO	2012	2013
Número de ingresos	590	734
Estancia Media	9,65	8,27
Altas	587	731
ACTIVIDAD OBSTÉTRICA	2012	2013
Partos por vía vaginal	1.366	1.669
Cesáreas	257	322
% Cesáreas	15,83%	16,17%

Fuente: SIAE

Actividad quirúrgica

ACTIVIDAD QUIRÚRGICA	2012	2013
Intervenciones quirúrgicas programadas con hospitalización	1.861	2.386
Intervenciones quirúrgicas ambulatorias programadas, realizadas en quirófano	10.510	12.290
Intervenciones quirúrgicas urgentes con hospitalización	1.267	1.324
Intervenciones quirúrgicas urgentes ambulatorias	1.181	1.534
Otros procesos quirúrgicos ambulatorios realizados fuera de quirófano	4.256	6.835
Intervenciones quirúrgicas suspendidas	217	164
Tiempo disponible de quirófano (horas/mes)	947	997
Tiempo utilizado de quirófano (horas/mes)	2.263	929
Rendimiento quirúrgico (% ocupación quirúrgica)	239,09%*	93,19%

Fuente: SIAE

* Debido a una errata en el registro de la actividad en 2012, esta cifra está distorsionada. La cifra correcta es 88%

Donaciones – Trasplantes

	2012	2013
Donantes de Órganos	0	1

Fuente: Of. Regional de Coordinación Oncológica

Técnicas utilizadas

TÉCNICA	REALIZADAS PROPIO CENTRO		DERIVADAS A C.CONCERTADO	
	2012	2013	2012	2013
Laboratorio				
Bioquímica	42.056	67.098	0	0
Hematología	67.711	155.371	0	0
Microbiología	5.355	53.466	0	0
Inmunología	1.666	3.748	0	0
Nº de pacientes	0	75.951	0	0
Radiología convencional	51.740	53.175	0	0
Ecografías	15.577	15.970	0	0
Citologías	15.477	2.732	0	0
Endoscopias digestivo	5.427	6.717	0	0
Broncoscopias	326	377	0	0
Mamografías	7.003	9.588	0	0
TAC	10.120	11.228	0	0
RMN	7.983	9.916	0	0
Gammagrafías	104	0	0	0
Radiología intervencionista	0	688	0	0
Hemodinámica cardíaca diagnóstica	754	850	0	0
Hemodinámica cardíaca terapéutica	314	297	0	0

Fuente: SIAE

Otros procedimientos

Procedimientos extraídos ambulatorios	2012	2013
Inserción de marcapasos permanente	43	29
Revisión Marcapasos con sustitución de generador	0	3
Revisión Marcapasos sin sustitución de generador	373	359
Implante desfibriladores	0	12

Consultas Externas

ESPECIALIDAD	Primeras Consultas	Consultas Sucesivas	Total	Índice Suc/Prim	Solicitadas por A.P.	Realizadas para A.P.
Alergia	2.872	5.217	8.089	1,82	2.299	1.677
Cardiología	4.472	6.517	10.989	1,46	2.413	1.744
Dermatología	13.474	12.810	26.284	0,95	12.831	11.567
Digestivo	3.534	6.894	10.428	1,95	2.184	1.891
Endocrinología	2.595	5.601	8.196	2,16	1.264	1.081
Hematología	1.548	12.378	13.926	8,00	657	512
M. Interna	1.806	2.997	4.803	1,66	574	453
Nefrología	692	2.135	2.827	3,09	295	254
Neumología	2.710	7.228	9.938	2,67	1.174	1.047
Neurología	4.336	7.178	11.514	1,66	2.403	2.056
Oncología	698	5.501	6.199	7,88	8	11
Psiquiatría	2.365	9.236	11.601	3,91	1.648	1.374
Rehabilitación	6.023	5.822	11.845	0,97	1.403	990
Reumatología	2.807	4.228	7.035	1,51	2.115	1.749
TOTAL ÁREA MÉDICA	49.932	93.742	143.674	1,88	32.273	27.208
C. General	3.984	3.659	7.643	0,92	2.418	2.113
Urología	3.732	5.225	8.957	1,40	2.955	2.581
Traumatología	13.541	22.418	35.959	1,66	8.524	7.222
ORL	6.722	7.832	14.554	1,17	4.889	4.435
Oftalmología	10.469	16.903	27.372	1,61	8.153	7.098
Ginecología	6.312	8.541	14.853	1,35	5.990	4.351
C. Cardíaca	87	156	243	1,79	0	0
C. Infantil	570	473	1.043	0,83	285	252
C. Máxilofacial	2.459	3.358	5.817	1,37	1.834	1.609
C. Torácica	172	176	348	1,02	8	7
Neurocirugía	439	657	1.096	1,50	116	109
C. Vascular	2.052	1.472	3.524	0,72	1.444	1.269
Anestesia	8.487	4.132	12.619	0,49	4.726	3.785
TOTAL AREA QUIRURGICA	59.026	75.002	134.028	1,27	41.342	34.831
TOTAL AREA PEDIATRICA	956	985	1.941	1,03	1.637	1.428
TOTAL AREA OBSTÉTRICA	2.647	11.308	13.955	4,27	2.689	1.663
TOTAL	112.561	181.037	293.598	1,61	77.941	65.130

Fuente: SIAE y SICYT

Consultas de alta resolución

ESPECIALIDAD	Número consultas alta resolución	% Sobre Primeras Consultas
Alergia	1.879	65,42%
Cardiología	2.948	65,92%
Dermatología	3.452	25,62%
Digestivo	3	0,08%
Neumología	460	16,97%
Neurología	14	0,32%
Oncología	7	1,00%
Rehabilitación	151	2,51%
Reumatología	181	6,45%
TOTAL ÁREA MÉDICA	9.095	18,21%
Urología	1.244	33,33%
Traumatología	404	2,98%
ORL	4.632	68,91%
Oftalmología	1.680	16,05%
Ginecología	3.850	60,99%
C. Máxilofacial	107	4,35%
C. Vascular	555	27,05%
TOTAL AREA QUIRURGICA	12.472	21,13%
TOTAL AREA PEDIATRICA	1	0,10%
TOTAL AREA OBSTÉTRICA	2.279	86,10%
TOTAL	23.847	21,19%

Fuente: SIAE

Casuística (CMBD)

GRD Médicos más frecuentes

GRD	DESCRIPCIÓN	Número de casos	%	Estancia Media	Peso
373	PARTO VAGINAL SIN COMPLICACIONES	872	12,66%	2,50	0,5992
372	PARTO VAGINAL CON COMPLICACIONES	759	11,02%	2,87	0,6992
541	NEUMONÍA SIMPLE Y OTROS TRAST.RESPIRATORIOS EXC. BRONQUITIS & ASMA CON CC MAYOR	473	6,87%	6,33	2,2282
584	SEPTICEMIA CON CC MAYOR	194	2,82%	7,72	4,1633
544	ICC & ARRITMIA CARDIACA CON CC MAYOR	194	2,82%	6,76	3,3009
557	TRASTORNOS HEPATOBILIARES Y DE PANCREAS CON CC MAYOR	158	2,29%	10,41	3,8563
627	NEONATO, PESO AL NACER >2499 G, SIN P.QUIR.SIGNIF., CON PROBLEMAS MAYORES	139	2,02%	4,16	1,0658
552	TRAST. AP. DIGESTIVO EXCEPTO ESOF., GASTROENT. & ULC.NO COMPL. CON CC MAYOR	124	1,80%	7,59	3,0609
629	NEONATO, PESO AL NACER >2499 G, SIN P.QUIR.SIGNIF., DIAG NEONATO NORMAL	119	1,73%	3,29	0,2233
569	TRAST. DE RIÑÓN & TRACTO URINARIO EXCEPTO INSUFICIENCIA RENAL CON CC MAYOR	93	1,35%	6,06	1,7485
127	INSUFICIENCIA CARDIACA & SHOCK	92	1,34%	5,05	1,3004
014	ICTUS CON INFARTO	91	1,32%	5,24	1,6748
774	BRONQUITIS & ASMA EDAD<18 CON CC	88	1,28%	3,18	0,9140
533	OTROS TRAST. SISTEMA NERVIOSO EXC. AIT, CONVULSIONES & CEFALEA CON CC MAYOR	86	1,25%	8,15	4,1604
540	INFECCIONES & INFLAMACIONES RESPIRATORIAS EXCEPTO NEUMONÍA SIMPLE CON CC MAYOR	80	1,16%	8,54	3,0484
088	ENFERMEDAD PULMONAR OBSTRUCTIVA CRONICA	79	1,15%	5,75	1,0606
125	TRAST.CIRCULATORIOS EXCEPTO IAM, CON CATETERISMO SIN DIAG. COMPLEJO	77	1,12%	1,90	1,1011
101	OTROS DIAGNOSTICOS DE APARATO RESPIRATORIO CON CC	75	1,09%	4,37	0,9994
886	OTROS DIAGNÓSTICOS ANTEPARTO SIN PROCEDIMIENTO QUIRÚRGICO	73	1,06%	2,58	0,5499
551	ESOFAGITIS, GASTROENTERITIS & ULCERA NO COMPLICADA CON CC MAYOR	66	0,96%	5,77	1,6780
543	TRAST.CIRCULATORIOS EXCEPTO IAM, ENDOCARDITIS, ICC & ARRITMIA CON CC MAYOR	66	0,96%	6,76	2,0506
089	NEUMONIA SIMPLE & PLEURITIS EDAD>17 CON CC	64	0,93%	5,00	1,1855
628	NEONATO, PESO AL NACER >2499 G, SIN P.QUIR.SIGNIF., CON PROBLEMAS MENORES	62	0,90%	3,13	0,6018
775	BRONQUITIS & ASMA EDAD<18 SIN CC	58	0,84%	2,28	0,6514
204	TRASTORNOS DE PANCREAS EXCEPTO NEOPLASIA MALIGNA	54	0,78%	6,02	0,9177

6.887

4,66

1,4724

Fuente: CMBD

GRD Quirúrgicos más frecuentes

GRD	DESCRIPCIÓN	Número de casos	%	Estancia Media	Peso
371	CESAREA, SIN COMPLICACIONES	302	6,83%	3,34	0,8810
494	COLECISTECTOMIA LAPAROSCOPICA SIN EXPLORAC. CONDUCTO BILIAR SIN CC	196	4,43%	1,43	1,0934
224	PROC. HOMBRO, CODO O ANTEBRAZO, EXC. PROC.MAYOR DE ARTICULACION SIN CC	169	3,82%	1,21	1,0180
854	PROCEDIMIENTO CARDIOVASCULAR PERCUTANEO CON STENT LIBERADOR DE FARMACO, SIN IAM	163	3,69%	1,74	2,7776
209	SUSTITUCION ARTICULACION MAYOR EXCEPTO CADERA & REIMPLANTE MIEMBRO INFERIOR, EXCEPTO POR CC	136	3,08%	4,17	2,7777
883	APENDICECTOMÍA LAPAROSCÓPICA	110	2,49%	2,46	1,0529
112	PROCEDIMIENTOS CARDIOVASCULARES PERCUTANEO, SIN IAM, INSUFICIENCIA CARDIACA O SHOCK	102	2,31%	1,36	1,9852
853	PROCEDIMIENTO CARDIOVASCULAR PERCUTANEO CON STENT LIBERADOR DE FARMACO, CON IAM	101	2,28%	4,36	3,5166
219	PROC. EXTR.INFERIOR & HUMERO EXC. CADERA,PIE,FEMUR EDAD>17 SIN CC	96	2,17%	2,74	1,4086
158	PROCEDIMIENTOS SOBRE ANO & ENTEROSTOMIA SIN CC	88	1,99%	1,09	0,7492
222	PROCEDIMIENTOS SOBRE LA RODILLA SIN CC	85	1,92%	1,49	1,1959
060	AMIGDALECTOMIA &/O ADENOIDECTOMIA SOLO, EDAD<18	73	1,65%	1,14	0,6004
818	SUSTITUCION DE CADERA EXCEPTO POR COMPLICACIONES	72	1,63%	5,42	3,1545
290	PROCEDIMIENTOS SOBRE TIROIDES	66	1,49%	1,92	0,9881
756	FUSION VERTEBRAL EXCEPTO CERVICAL SIN CC	65	1,47%	5,94	3,0788
550	OTROS PROCEDIMIENTOS VASCULARES CON CC MAYOR	65	1,47%	5,88	5,6741
359	PROC. SOBRE UTERO & ANEJOS POR CA.IN SITU & PROCESO NO MALIGNO SIN CC	65	1,47%	2,31	1,0138
468	Procedimiento quirúrgico extensivo sin relación con diagnóstico principal	63	1,42%	6,02	4,5557
116	OTRAS IMPLANTACIONES DE MARCAPASOS CARDIACO PERMANENTE	62	1,40%	1,98	3,4642
311	PROCEDIMIENTOS TRANSURETRALES SIN CC	59	1,33%	1,41	0,8598
225	PROCEDIMIENTOS SOBRE EL PIE	55	1,24%	1,18	1,4130
227	PROCEDIMIENTOS SOBRE TEJIDOS BLANDOS SIN CC	53	1,20%	1,28	1,1298
381	ABORTO CON DILATACION & LEGRADO, ASPIRACION O HISTEROTOMIA	46	1,04%	1,33	0,7658
211	PROC. DE CADERA & FEMUR EXCEPTO ARTICULACION MAYOR EDAD>17 SIN CC	44	1,00%	5,59	2,0840
558	PROC.MUSCULOESQUELETICO MAYOR CON CC MAYOR	42	0,95%	14,95	6,2374

4.422

4,17

2,4315

Fuente: CMBD

GRD con mayor consumo de recursos

GRD	DESCRIPCIÓN	Número de casos	%	Estancia Media	Peso
541	NEUMONÍA SIMPLE Y OTROS TRAST.RESPIRATORIOS EXC. BRONQUITIS & ASMA CON CC MAYOR	473	4,18%	6,33	2,2282
584	SEPTICEMIA CON CC MAYOR	194	1,71%	7,72	4,1633
877	OXIG. MEMB. EXTRAC. O TRAQUEOSTOMIA CON VENT. MEC. + 96 hrs O SIN DIAG. PRINC. TRAST. ORL CON PROC. QUIR. MAYOR	18	0,16%	58,00	43,4724
544	ICC & ARRITMIA CARDIACA CON CC MAYOR	194	1,71%	6,76	3,3009
557	TRASTORNOS HEPATOBILIARES Y DE PANCREAS CON CC MAYOR	158	1,40%	10,41	3,8563
372	PARTO VAGINAL CON COMPLICACIONES	759	6,71%	2,87	0,6992
373	PARTO VAGINAL SIN COMPLICACIONES	872	7,71%	2,50	0,5992
854	PROCEDIMIENTO CARDIOVASCULAR PERCUTANEO CON STENT LIBERADOR DE FARMACO, SIN IAM	163	1,44%	1,74	2,7776
552	TRAST. AP. DIGESTIVO EXCEPTO ESOF., GASTROENT. & ULC.NO COMPL. CON CC MAYOR	124	1,10%	7,59	3,0609
209	SUSTITUCION ARTICULACION MAYOR EXCEPTO CADERA & REIMPLANTE MIEMBRO INFERIOR, EXCEPTO POR CC	136	1,20%	4,17	2,7777
550	OTROS PROCEDIMIENTOS VASCULARES CON CC MAYOR	65	0,57%	5,88	5,6741
533	OTROS TRAST. SISTEMA NERVIOSO EXC. AIT, CONVULSIONES & CEFALEA CON CC MAYOR	86	0,76%	8,15	4,1604
853	PROCEDIMIENTO CARDIOVASCULAR PERCUTANEO CON STENT LIBERADOR DE FARMACO, CON IAM	101	0,89%	4,36	3,5166
468	Procedimiento quirúrgico extensivo sin relación con diagnóstico principal	63	0,56%	6,02	4,5557
371	CESAREA, SIN COMPLICACIONES	302	2,67%	3,34	0,8810
878	TRAQUEOSTOMIA CON VENT. MEC. + 96 hrs O SIN DIAG. PRINC. TRASTORNOS ORL SIN PROC. QUIR. MAYOR	10	0,09%	67,40	26,5935
558	PROC.MUSCULOESQUELETICO MAYOR CON CC MAYOR	42	0,37%	14,95	6,2374
585	PROCEDIMIENTO MAYOR ESTOMAGO, ESOFAGO, DUODENO, I.DELGADO & GRUESO CON CC MAYOR	38	0,34%	14,82	6,4612
540	INFECCIONES & INFLAMACIONES RESPIRATORIAS EXCEPTO NEUMONÍA SIMPLE CON CC MAYOR	80	0,71%	8,54	3,0484
818	SUSTITUCION DE CADERA EXCEPTO POR COMPLICACIONES	72	0,64%	5,42	3,1545
116	OTRAS IMPLANTACIONES DE MARCAPASOS CARDIACO PERMANENTE	62	0,55%	1,98	3,4642
494	COLECISTECTOMIA LAPAROSCOPICA SIN EXPLORAC. CONDUCTO BILIAR SIN CC	196	1,73%	1,43	1,0934
112	PROCEDIMIENTOS CARDIOVASCULARES PERCUTANEO, SIN IAM, INSUFICIENCIA CARDIACA O SHOCK	102	0,90%	1,36	1,9852
756	FUSION VERTEBRAL EXCEPTO CERVICAL SIN CC	65	0,57%	5,94	3,0788
555	PROC. PANCREAS, HIGADO & OTROS VIA BILIAR CON CC MAYOR	22	0,19%	15,86	8,9393

11.316

4,46

1,8463

Fuente: CMBD

Calidad e información y atención al paciente

Calidad

Objetivos institucionales de calidad

INDICADOR	RESULTADO HOSPITAL
Área de calidad percibida	
Grado de Satisfacción global de los usuarios con la atención recibida en hospitalización, consultas, CA y urgencias (% de pacientes satisfechos y muy satisfechos)	94,9%
Nº de acciones de mejora implantadas en las áreas priorizadas según el resultado de la encuesta de satisfacción 2012	10
Nº de líneas de actuación puestas en marcha por el Comité de Calidad Percibida	3
Área de seguridad del paciente	
Nº de objetivos de seguridad del paciente establecidos en los centros	12
Porcentaje de implantación de responsables de seguridad del paciente por servicios clínicos /unidades	100%
Porcentaje de servicios clínicos en los que se han impartido sesiones de seguridad del paciente	100%
Nº de reuniones o visitas realizadas por directivos a las unidades vinculadas a temática de seguridad ("Rondas de seguridad").	7
Prevención de infecciones relacionadas con la atención sanitaria en paciente críticos (densidad de incidencia de bacteriemia asociada a catéter venoso central)	1,50
Prevención de infecciones relacionadas con la atención sanitaria en paciente críticos (densidad de incidencia de neumonía asociada a ventilación mecánica)	0,93
Prevalencia de infección nosocomial	3,23%
Nº de planes de mejora de higiene de manos desarrollados	2
Porcentaje de intervenciones quirúrgicas programadas en que se ha utilizado la lista de verificación quirúrgica	95%
Porcentaje de pacientes en los que se conoce el riesgo de úlceras según escalas validadas.	100%

Existencia de protocolos de seguridad del paciente establecidos como prioritarios (órdenes verbales y profilaxis antibiótica)	100%
Área de gestión de calidad	
Planificación de la autoevaluación de acuerdo al Modelo EFQM	Sí
Monitorización de indicadores de gestión ambiental. Consumo de agua (m3/estancia)	0,84
Monitorización de indicadores de gestión ambiental. Consumo de electricidad (Kwh/m2)	149,17
Nº de líneas de actuación del Comité de Lactancia Materna	4
Nº de líneas de actuación del Comité de Atención al dolor	5

Comisiones clínicas

Nombre	Número integrantes	Número reuniones
Comisión de Historias Clínicas	12	2
Comisión Infección Hospitalaria, Profilaxis y Política Antibiótica	15	6
Comisión de Oncología	14	4
Comisión de Farmacia y Terapéutica	15	4
Comisión de Docencia, Formación Continuada y Biblioteca	19	9
Comisión de Investigación	18	12
Comité Lactancia Materna	17	4
Comité de Seguridad de Pacientes	20	16
Comité RCP Intrahospitalario	14	6
Comité contra la violencia	15	4
Comité Hospital sin Humo	13	6
Comité Desarrollo Profesional	8	4
Comité de Quirófano	17	5
Comisión Transfusión sanguínea	11	4
Comité Calidad Percibida	22	8
Comité Atención al Dolor	16	3
Comisión de Mortalidad	11	10
Grupo Coordinador Higiene de Manos	17	6

Información y Atención al Paciente

Objetivos institucionales de información y atención al paciente

INDICADOR	RESULTADO DEL HOSPITAL	MEDIA GRUPO / OBJETIVO
Acciones de mejora desarrolladas en las áreas priorizadas según el resultado de las deficiencias detectadas por las sugerencias, quejas y reclamaciones.	3	Al menos 3
Porcentaje de reclamaciones contestadas en menos de 30 días hábiles.	100,00	95,00
Porcentaje de reclamaciones adecuadas al manual de estilo. Grupo de trabajo.	Pte. estudio transversal de la DGAP	95,00
Porcentaje de entrega de Guías de Acogida para pacientes hospitalizados y acompañantes.	100,00	95,00
Porcentaje de implantación de protocolos de información asistencial.	100,00	95,00
Porcentaje de entrega de Guías de Información al Alta para pacientes hospitalizados y acompañantes.	100,00	95,00
Porcentaje de entrega de Guías de Atención al Duelo dirigida a familiares y allegados de pacientes fallecidos.	100,00	95,00
Creación de un registro de documentos informativos para pacientes (poster, folletos, guías.....) existentes en el centro hospitalario.	SI	Creación del registro
Implementación de acciones de mejora en relación con el Proceso de Atención Integral al Paciente Oncológico (PAIPO)	3	Al menos 3

Reclamaciones

Año	Presentadas	Contestadas en menos de 30 días
2013	424	100,00%
2012	352	100,00%

Principales motivos de reclamación

1. Disconformidad con la atención – 137 reclamaciones
2. Retraso en la atención – 65 reclamaciones
3. Desacuerdo con organización y normas – 60 reclamaciones
4. Citaciones – 44 reclamaciones
5. Información clínica – 30 reclamaciones

Continuidad Asistencial

Consultas y pruebas solicitadas y realizadas para Atención Primaria

ESPECIALIDAD	Primeras Consultas	Solicitadas por A.P.	%	Realizadas para A.P.	%
Alergia	2.872	2.299	80,05%	1.677	58,39%
Cardiología	4.472	2.413	53,96%	1.744	39,00%
Dermatología	13.474	12.831	95,23%	11.567	85,85%
Digestivo	3.534	2.184	61,80%	1.891	53,51%
Endocrinología	2.595	1.264	48,71%	1.081	41,66%
Hematología	1.548	657	42,44%	512	33,07%
M. Interna	1.806	574	31,78%	453	25,08%
Nefrología	692	295	42,63%	254	36,71%
Neumología	2.710	1.174	43,32%	1.047	38,63%
Neurología	4.336	2.403	55,42%	2.056	47,42%
Oncología	698	8	1,15%	11	1,58%
Psiquiatría	2.365	1.648	69,68%	1.374	58,10%
Rehabilitación	6.023	1.403	23,29%	990	16,44%
Reumatología	2.807	2.115	75,35%	1.749	62,31%
TOTAL ÁREA MÉDICA	49.932	32.273	64,63%	27.208	54,49%
C. General	3.984	2.418	60,69%	2.113	53,04%
Urología	3.732	2.955	79,18%	2.581	69,16%
Traumatología	13.541	8.524	62,95%	7.222	53,33%
ORL	6.722	4.889	72,73%	4.435	65,98%
Oftalmología	10.469	8.153	77,88%	7.098	67,80%
Ginecología	6.312	5.990	94,90%	4.351	68,93%
C. Infantil	570	285	50,00%	252	44,21%
C. Máxilofacial	2.459	1.834	74,58%	1.609	65,43%
C. Torácica	172	8	4,65%	7	4,07%
Neurocirugía	439	116	26,42%	109	24,83%
C. Vascular	2.052	1.444	70,37%	1.269	61,84%
Anestesia	8.487	4.726	55,69%	3.785	44,60%
Otras Quirúrgicas	0	0		0	
TOTAL AREA QUIRURGICA	59.026	41.342	70,04%	34.831	59,01%
TOTAL AREA PEDIATRICA	956	1.637	171,23%	1.428	149,37%
TOTAL AREA OBSTÉTRICA	2.647	2.689	101,59%	1.663	62,83%
TOTAL	112.561	77.941	69,24%	65.130	57,86%

Fuente: SIAE y SICYT

Técnica	Act. Propia + Concertada	Solicitadas por A.P.	%	Realizadas para A.P.	%
Radiología convencional	53.175	463	0,87%	304	0,57%
Ecografías	15.970	631	3,95%	511	3,20%
Endoscopias digestivo	6.717	4.316	64,25%	3.449	51,35%
Bronoscopias	377	59	15,65%	48	12,73%
TAC	11.228	611	5,44%	463	4,12%
RMN	9.916	3.364	33,92%	2.207	22,26%
Radiología intervencionista	688	75	10,90%	51	7,41%
Hemodinámica	1.147	155	13,51%	118	10,29%

Fuente: SIAE y SICYT

Variación interanual de solicitudes desde Atención Primaria

ESPECIALIDAD	Solicitadas 2012*	Solicitadas 2013	% Variación
Alergia	1.301	2.299	76,71%
Cardiología	1.492	2.413	61,73%
Dermatología	7.019	12.831	82,80%
Digestivo	1.707	2.184	27,94%
Endocrinología	858	1.264	47,32%
Hematología	361	657	81,99%
M. Interna	324	574	77,16%
Nefrología	193	295	52,85%
Neumología	757	1.174	55,09%
Neurología	1.929	2.403	24,57%
Psiquiatría	568	1.648	190,14%
Rehabilitación	503	1.403	178,93%
Reumatología	1.448	2.115	46,06%
TOTAL ÁREA MÉDICA	18.460	32.273	74,83%
C. General	1.949	2.418	24,06%
Urología	1.874	2.955	57,68%
Traumatología	5.432	8.524	56,92%
ORL	3.627	4.889	34,79%
Oftalmología	6.072	8.153	34,27%
Ginecología	4.046	5.990	48,05%
C. Infantil	167	285	70,66%
C. Máxilofacial	995	1.834	84,32%
Neurocirugía	55	116	110,91%
C. Vascular	632	1.444	128,48%
TOTAL AREA QUIRURGICA	31.838	41.342	29,85%
TOTAL AREA PEDIATRICA	112	1.637	1361,61%
TOTAL AREA OBSTÉTRICA	670	2.689	301,34%
TOTAL	51.080	77.941	52,59%

Fuente: SICYT

*Debido a un problema en los registros de SICYT en el año 2012, las consultas solicitadas desde primaria correspondientes a ese año se han tomado de los datos propios del hospital.

Consultas solicitadas como consecuencia de la Libre Elección

ESPECIALIDAD	Primeras Consultas Solicitadas AP	Número citas ENTRANTES Libre Elección	% sobre Primeras Consultas Solicitadas AP	Número citas SALIENTES Libre Elección
Alergia	2.299	142	6,18%	69
Cardiología	2.413	108	4,48%	64
Dermatología	12.831	1.624	12,66%	102
Digestivo	2.184	125	5,72%	80
Endocrinología	1.264	37	2,93%	57
Hematología	657	43	6,54%	0
M. Interna	574	8	1,39%	28
Nefrología	295	8	2,71%	14
Neumología	1.174	48	4,09%	21
Neurología	2.403	171	7,12%	95
Rehabilitación	1.403	34	2,42%	12
Reumatología	2.115	57	2,70%	48
TOTAL ÁREA MÉDICA	32.273	2.405	7,45%	590
C. General	2.418	87	3,60%	73
Urología	2.955	303	10,25%	71
Traumatología	8.524	615	7,21%	255
ORL	4.889	187	3,82%	124
Oftalmología	8.153	317	3,89%	165
Ginecología	5.990	188	3,14%	206
C. Infantil	285	21	7,37%	18
C. Máxilofacial	1.834	147	8,02%	57
Neurocirugía	116	6	5,17%	6
C. Vascular	1.444	326	22,58%	24
TOTAL AREA QUIRURGICA	41.342	2.197	5,31%	999
TOTAL AREA PEDIATRICA	1.637	11	0,67%	20
TOTAL AREA OBSTÉTRICA	2.689	236	8,78%	55
TOTAL	77.941	4.849	6,22%	1.664

Fuente: Cuadro de Mando del CAP

Otros indicadores de continuidad asistencial

INDICADOR	RESULTADO HOSPITAL
Porcentaje de peticiones de sospecha de malignidad evaluadas	100%
Porcentaje de peticiones de valoración previa por el especialista evaluadas	64%
Número especialidades con puesta en marcha del especialista consultor	11
Continuidad de Cuidados	Si
% implantación de informe al alta de enfermería	100%

Docencia y formación continuada

Docencia

El Hospital Universitario de Torrejón tiene convenios de colaboración para la formación de alumnos con los siguientes centros

CENTRO	ESPECIALIDAD	Nº ALUMNOS	HORAS TOTALES
I.E.S Antonio Machado	TAP	1	710
	TCAE	13	440
I.E.S. Las Musas	TAF	1	370
	TCAE	2	440
I.E.S Ferrán Clúa	TEL	2	105
	TAF	1	370
	TCAE	6	440
I.E.S Al-Satt	TCAE	4	710
Colegio Valle del Miro	TAP	1	710
Colegio la Inmaculada Marillac	TER	3	710
Fundación Univ. San Pablo CEU	TER	2	710
Colegio Santa Gema	TER	2	710
Facultad Enf. Y Fisioterapia Univ. Pontificia. Salamanca	FISIOTERAPEUTAS	8	440
F.P. San Juan de Dios	TDS	6	440
I.E.S Valle Inclán	ADM	5	380
I.E.S. Manuel de Falla	ADM	3	380
Colegio JABY	ADM	2	370

PROGRAMA 4º ESO + EMPRESA

CENTRO	Nº ALUMNOS	DÍAS
Colegio San Gabriel	6	3
I.E.S Ignacio Ellacuría	2	3
I.E.S El Mirador	4	3
Colegio Camino Real	20	1

ESTUDIANTES DE ENFERMERÍA

CENTRO	CURSO	Nº ALUMNOS	DÍAS
Univ. Francisco de Vitoria	4º	4	48
Univ. Francisco de Vitoria	3º	7	48

Formación Continuada

Cursos/Jornadas/Sesiones/ Talleres	Número Horas	Número Asistentes
DIVISIÓN DE ENFERMERÍA		
Cursos		
Metodología de investigación	24	16
Exploración de fosas nasales	4	13
Manejo de Marcapasos DAIs y CRT	3,5	38
RCP básica y avanzada pediátrica	23	19
Manejo del paciente con traqueotomía	6	87
Conceptos básicos de anestesiología ed. 2	12	36
Cirugía urológica pediátrica	10	66
Actualización en diagnóstico y tratamiento dermatológico en atención primaria	10	25
RCP avanzada en pacientes neonatales	10	19
Cuidados centrados en el desarrollo NIDCAP	26	23
Lactancia Materna ed. 3	20	25
Lactancia Materna ed. 4	20	25
Gestión hospitalaria para jefes de servicio y supervisoras	80	37
Medidas de aislamiento y control de la infección nosocomial	2	393

Cursos/Jornadas/Sesiones/ Talleres	Número Horas	Número Asistentes
Tratamiento del dolor agudo postoperatorio	2	41
Urgencias en cirugía maxilofacial	4	17
Taller de movilización de pacientes QX e intensivos para PA	4,5	18
Taller gestión medioambiental iso 14001	1	464
Modelo de gestión	1	139
Financial Crime	1	79
Ciclo de anatomía y preparación al parto	45	13
II Curso de Seguridad al Paciente	12	10
Lactancia materna ed. 5	20	22
Manejo y administración de medicación en paciente oncológico	12	19
RCP Avanzada en pacientes adultos Ed. 1	42	22
RCP Avanzada en pacientes adultos Ed. 2	42	23
EFQM	4	12
Inglés		10
Curso básico PRL	50	15
Excel básico	12	12
LOPD	2	179
Gestión de la turnicidad (AIDA)	13	12
Riesgos biológicos	1	9
Jornadas		
Jornada Formación Continuada Enfermería	3	79
Día de la Enfermería	5	172
Hospitalización a Domicilio	3	84
Reproducción Humana	5	22
Trastornos del sueño en la infancia	4	8
Tratamiento del dolor	1	9
Actualización en ORL	24	6
Actualización en Urología	18	5
DIVISIÓN MÉDICA		
Jornadas		
Jornada Formación Continuada Servicios Médicos	3	59
Hospitalización a Domicilio	3	22
Reproducción Humana	5	15
Trastornos del sueño en la infancia	4	6
Tratamiento del dolor	1	8
Actualización en ORL	24	5
Actualización en Urología	18	4

SESIONES CLÍNICAS GENERALES		
SERVICIO	TÍTULO	FECHA
Diálisis	CUIDADOS DE ENFERMERÍA EN EL PACIENTE EN HEMODIÁLISIS	10 DE ENERO
CIRUGÍA GENERAL Y DIGESTIVA	CIRUGÍA POR PUERTO ÚNICO: ¿QUÉ ES Y DÓNDE ESTAMOS?	25 DE ENERO
BANCO DE SANGRE	COORDINACIÓN ENTRE SERVICIOS	14 DE FEBRERO
GINECOLOGÍA Y OBSTETRICIA	PARTOS DE BAJA INTERVENCIÓN	22 DE FEBRERO
ADIÓS A LOS BICHOS	BLOQUE QUIRÚRGICO	14 DE MARZO
REUMATOLOGÍA	PASADO, PRESENTE Y FUTURO DEL TRATAMIENTO EN PATOLOGÍA REUMATOLÓGICA	29 DE MARZO
ANATOMÍA PATOLÓGICA	QUÉ HAY DETRÁS DE UNA MUESTRA	11 DE ABRIL
HOSPITALIZACIÓN A DOMICILIO	MANEJO DE ANTIBIOTERAPIA EN TRATAMIENTOS INTRAVENOSOS DOMICILIARIOS	26 DE ABRIL
PEDIATRÍA	48 HORAS EN LA MATERNIDAD	9 DE MAYO
NEFROLOGÍA	NEFROPATÍA EN ENFERMEDADES SISTÉMICAS	31 DE MAYO
PARITORIO	URGENCIAS OBSTÉTRICAS: TRIAGE Y CUIDADOS	13 DE JUNIO
TRAUMATOLOGÍA	PATOLOGÍA DOLOROSA DEL RAQUIS	28 DE JUNIO
CONSULTAS EXTERNAS	LA ENFERMERA EN EL ESTUDIO NEUROFISIOLÓGICO	10 DE OCTUBRE
MEDICINA INTENSIVA	GRIPE A	25 DE OCTUBRE
URGENCIAS	CUIDADOS DE ENFERMERÍA EN EL PACIENTE CON SÍNDROME CORONARIO AGUDO	14 DE NOVIEMBRE
BIOQUÍMICA Y MICROBIOLOGÍA	ORGANIZACIÓN DE UN LABORATORIO HOSPITALARIO INTEGRAL	29 DE NOVIEMBRE
UCI	CUIDADOS DE ENFERMERÍA EN LA MONITORIZACIÓN HEMODINÁMICA AL PACIENTE CRÍTICO	12 DE DICIEMBRE
OFTALMOLOGÍA	CIRUGÍA NANOINCISIONAL DEL CRISTALINO Y NUEVAS TECNOLOGÍAS EN IMPLANTES OCULARES	20 DE DICIEMBRE
DERMATOLOGÍA/ ANATOMÍA PATOLÓGICA Y CIRUGÍA MAXILOFACIAL	CIRUGÍA MICROSCÓPICA DE MOHS ¿CUÁNDO SE PUEDE APLICAR?	27 DE DICIEMBRE

Investigación

Proyectos de investigación

Título	Financiador	Importe Financiación
Estudio de Alergia a Penicilina en la Infancia	SEAIC	0
Estudio epidemiológico, observacional, prospectivo, para evaluar la prevalencia de las distintas etiologías de la artrosis en el ámbito sanitario español.	Mundipharma	3.993
Evaluación de la efectividad, la seguridad y la tolerabilidad de tapentadol LP en comparación con oxicodona/naloxona LP en sujetos con lumbalgia crónica intensa no controlada con un componente de dolor neuropático no tratados previamente con opioides	Grunental	400
Estudio epidemiológico, observacional, prospectivo, para evaluar la relación entre la empatía médico-paciente y el alivio del dolor y de la calidad de vida, en Unidades del Dolor.	Mundipharma	5.714
“Estudio Nacional de Calidad de la anticoagulación oral en la Fibrilación Auricular no valvular”	Boehringer CRO: Adknom Health Research	1.210
VALOR DEL ELECTROGRAMA CONVENCIONAL CON EL USO DE DERIVACIONES PRECORDIALES DERECHAS Y POSTERIORES PARA DETERMINAR LA LOCALIZACIÓN ANATOMICA DE ARRITMIAS VENTRICULARES DE LOS TRACTOS DE SALIDA	NO APLICA	NO APLICA
OPTI-MIND 2 Desenlace clínico de los pacientes con marcapasos según la modalidad de estimulación y las indicaciones principales.	BOSTON SCIENTIFIC CORPORATIO N	7.820
REGISTRO DE LA ACTIVIDAD DE HEMODINÁMICA DEL HOSPITAL DE TORREJON. REGISTRO RAHHT.	NO APLICA	NO APLICA
Registro Español sobre el control lipídico en Pacientes de muy Alto Riesgo que acuden a consultas de cardiología	Sociedad Española de Cardiología	600
Registro prospectivo para la denervación renal simpática en indicaciones seleccionadas a lo largo de 3-5 años. SIMPLICITY	Medtronic	25.750
Registro de pacientes con Dispositivo Biorreabsorbible en la práctica clínica habitual. Registro REPARA.	Sociedad Española de Cardiología	7.500
Estudio Epidemiológico y de afectación psicológica del paciente ostomizado temporal y definitivo	COLOPLAST	560
Estudio comparativo aleatorizado de coste eficiencia y resultados clínicos de las alternativas quirúrgicas para el tratamiento de la apendicitis aguda	NO APLICA	NO APLICA
Validación de una herramienta de Toma de Decisiones Compartida para mujeres con cáncer de mama mastectomizadas con posibilidad de reconstrucción.	NO APLICA	NO APLICA

Título	Financiador	Importe Financiación
Registro Nacional de Melanoma	Fundación de la Academia Española de Dermatología y Venereología	0
Tratamiento de los condilomas acuminados (CA) con crema de Sinecatequinas al 10%(Veregen ®)	NO APLICA	NO APLICA
“Estudio retrospectivo para conocer las modificaciones en el control metabólico y peso en sujetos con diabetes mellitus tipo 2 y obesidad tras iniciar tratamiento con agonistas del R- GLP-1”	SEEN	400
Factores predictores del control de la hemoglobina glicada (HbA1c) y la necesidad de intensificación en pacientes con Diabetes Mellitus Tipo 2 con valores de glucosa en ayunas controlados y en tratamiento con insulina basal.	SANOFI	1.296
Análisis de la expresión del receptor CCR9 en tumores humanos	Centro Nacional de Biotecnología	0
Estudio multicéntrico, aleatorizado, doble ciego para evaluar la eficacia y la seguridad de solitromicina oral (CEM-101) en comparación con moxifloxacino oral para el tratamiento de pacientes adultos con neumonía bacteriana adquirida en la comunidad	CEMPRA	34.600
LASAG	ACTIVAERO	9.360
Cohorte de la red de investigación en SIDA en ADULTOS	NO APLICA	NO APLICA
Tratamiento de la hiperfosforemia y factores de riesgo cardiovascular y de progresión de la enfermedad renal crónica	NO APLICA	NO APLICA
ESTUDIO ALEATORIZADO, MULTICÉNTRICO, DE 52 SEMANAS DE SEGUIMIENTO PARA EVALUAR LA MEJORA DE LA CALIDAD DE VIDA MEDIANTE UN PROGRAMA DE APOYO A PACIENTES CON ENFERMEDAD PULMONAR OBSTRUCTIVA CRÓNICA (EPOC), EN COMPARACIÓN CON LOS PACIENTES ATENDIDOS DE FORMA HABITUAL. ESTUDIO ON-HEALTH 1.	NOVARTIS	NO APLICA
MASCOTERAPIA EN ESCLEROSIS MÚLTIPLE	NO APLICA	NO APLICA
TRASTORNO DEL CONTROL DE IMPULSOS EN LA ENFERMEDAD DE PARKINSON Y RELACIÓN CON AGONISTAS DOPAMINÉRGICOS. ESTUDIO EPIDEMIOLÓGICO MULTICÉNTRICO	Fundación Jiménez Díaz	0
ESTUDIO OBSERVACIONAL SOBRE SÍNTOMAS NO MOTORES DE LA ENFERMEDAD DE PARKINSON	Grupo Español de Trastornos del Movimiento de la Sociedad Española de Neurología	0
“Validación de la sensibilidad al cambio del cuestionario de calidad de vida MSQoL en pacientes con esclerosis múltiple remitente recurrente. Estudio MSLIFE”	Novartis (TFS)	NO APLICA
Fenotipos cognitivos y neurofisiológicos en la demencia de Alzheimer	Univ. Complutense Madrid	0
COGNICIÓN SOCIAL Y ENFERMEDAD DE PARKINSON: INFLUENCIA DE LA ADMINISTRACIÓN DE FÁRMACOS DE REEMPLAZO DOPAMINÉRGICO	NO APLICA	NO APLICA

Título	Financiador	Importe Financiación
DETERMINACIÓN DE GSK-3 PERIFÉRICA EN PARKINSONISMOS TIPO TAUOPATIA	Fundación Rodríguez Pascual	0
Detección precoz de la degeneración axonal en estadios preclínicos de la esclerosis múltiple (síndrome radiológico aislado) mediante Potenciales Evocados Visuales Multifocales y TOMOGRAFIA DE COHERENCIA ÓPTICA.	DYNAMIC	0
Estudio observacional, retrospectivo y transversal para evaluar el cumplimiento subóptimo en pacientes con EM múltiple recurrente que presentan un brote tras un mínimo de 6 meses de tratamiento con IFN beta	MERCK	700
Prevención temprana de la obesidad infantil: embarazo activo	(Colaboración) Universidad Politécnica de Madrid	NO APLICA
FACTORES PREDICTORES DE ÉXITO DE INDUCCION DE PARTO EN GESTACIONES CRONOLOGICAMENTE PROLONGADAS	NO APLICA	NO APLICA
Evaluación de la seguridad y la eficacia de Monoprost® (latanoprost sin conservante) en comparación con Lumigan® al 0,01 % y Lumigan® al 0,03 %, en DU, en pacientes con glaucoma primario de ángulo abierto o hipertensión ocular, estabilizado con Lumigan® al 0,01 % con intolerancia en la superficie ocular	LABORATORIO S THEA	4.750
REGISTRO DE PACIENTES ONCOLÓGICOS CON CÁNCER DE PULMÓN, MAMA Y UROTELIO	SERINI 3	0
Estudio multicéntrico de un sólo brazo para evaluar la seguridad de Eribulina en 3ª línea de quimioterapia para pacientes con cáncer de mama HER2 negativo metastásico o localmente avanzado tratado previamente con taxanos y antraciclina: Estudio OnSITE" (OncoSur Analysis of the Treatment in Third Line of ABC with Eribulin)	ONCOSUR-EXPERIOR	2.000
Estudio en fase 3, aleatorizado, doble ciego, controlado decabozantinib (XL184) frente a placebo en sujetos con carcinoma hepatocelular tratados previamente con sorafenib	PPD	50.127
A randomized, double-blind, double-dummy, active comparator controlled study of the combination of sarilumab and methotrexate (MTX) versus etanercept and MTX in patients with rheumatoid arthritis (RA) and an inadequate response to 4 months of treatment with adalimumab and MTX	Sanofi-aventis, S.A.	135.640
ESTUDIO COMPARATIVO DEL NIVEL DE ADHESIÓN A LA HIGIENE DE MANOS ENTRE UNA UNIDAD DE CUIDADOS INTENSIVOS Y EL SERVICIO DE URGENCIAS.	NO APLICA	NO APLICA
Profilaxis tvp en el paciente crítico	NO APLICA	NO APLICA
MONITORIZACIÓN DE PACIENTES AL ALTA DEL SERVICIO DE MEDICINA INTENSIVA. PROYECTO GUARDIAN	NO APLICA	NO APLICA
An International Multicentre Prevalence Study on Sepsis. http://impress-ssc.com/	European Society of Intensive Care (ESICM) and the Society of Critical Care Medicine (SCCM)	0

Título	Financiador	Importe Financiación
TELEMONITORIZACIÓN Y ATENCIÓN SANITARIA BASADA EN HOSPITALIZACIÓN A DOMICILIO PARA PACIENTES CON EPOC (Estudio TELEPOC)	Cystelcom Sistemas S.A	0
ESTUDIO: "CALIDAD DE VIDA Y SATISFACCIÓN EN PACIENTES POSTCIRUGIA MAMARIA CON DRENAJE AL ALTA EN DOMICILIO"	NO APLICA	NO APLICA
IMPACTO EN LA CALIDAD DE VIDA DE LA MAMOPLASTIA DE REDUCCIÓN POR GIGANTOMASTIA SINTOMÁTICA".	NO APLICA	NO APLICA
"Estudio EMERG-AF (EMergency dEpartment stRoke prophylaxis and Guidelines implementation in Atrial Fibrillation): Implementación de las Guías de Fibrilación Auricular y profilaxis de ictus de los Servicios de Urgencias"	Bayer-dinamic	1.724
ESTUDIO DE LA ADECUACIÓN DE LA SOLICITUD DE PRUEBAS DE IMAGEN A LAS INDICACIONES RADIOLÓGICAS	NO APLICA	NO APLICA

Publicaciones científicas

PUBLICACIÓN	Nº DE ARTÍCULOS	FACTOR DE IMPACTO 2012	CUARTIL	DECIL	CITAS
Clinical and Translational Allergy	1	-	-	-	-
Hepatology	1	12.003	Q1	D1	1
Gastroenterología y Hepatología	1	0.567	Q4	D10	0
Diagnostic and Therapeutic Endoscopy	1	0,371*	Q2	D3	0
Journal of Crohns & Colitis	1	3.385	Q2	D3	1
E-Journal of Cardiology Practice	1	-	-	-	-
Journal of Clinical Sleep Medicine	1	2.928	Q2	D4	0
International Journal of Cardiology	2	5.509	Q1	D2	3
Revista Española de Cardiología	1	3.204	Q2	D4	
Reviews in Cardiovascular Medicine	1	1.121	Q4	D8	0
Minerva Cardioangiologica	1	0.427	Q4	D10	0
Journal of Invasive Cardiology	1	1.569	Q3	D6	0
Circulation Journal	2	3.578	Q2	D3	1
Treatment Strategies Cardiology	1	-	-	-	-
EuroIntervention	2	3.173	Q2	D4	11
Catheterization and Cardiovascular Interventions	2	2.514	Q2	D5	1
Heart	1	5.014	Q1	D2	2
Journal of Maternal-Fetal & Neonatal Medicine	2	1.518	Q3	D7	1
Laryngoscope	1	1.979	Q1	D2	0

Revista de la Sociedad Otorrinolaringológica de Castilla y León, Cantabria y La Rioja (España)	2	-	-	-	-
Revista Pediatría de Atención Primaria	1	-	-	-	0
Medicina Intensiva	4	1.323	Q4	D9	1
Revista de calidad asistencia	1	0.219*	Q2	D5	0
Shock	1	2.612	Q1	D2	1
Journal of Critical Care	1	2.498	Q2	D4	1
Critical Care Medicine	1	6.124	Q1	D1	1
Respiratory Physiology & Neurobiology	2	2.051	Q3	D6	7
American Journal of Respiratory and Critical Care Medicine	1	11.041	Q1	D1	0
Anesthesiology	1	5.163	Q1	D1	0
Journal of the American Geriatrics Society	1	3.978	Q1	D2	1
Intensive Care Medicine	1	5.258	Q1	D2	1
Emergencias	1	2.578	Q1	D1	0
Journal of Genetic Syndromes & Gene Therapy	1	5.890	Q1	D2	0
SEMERGEN	1	0.130*	Q3	D7	0
Clinical Transplantation	1	1.634	Q2	D4	2
UroToday International Journal	1	0.114*	Q4	D10	-
Urolithiasis	1	0.550	Q2	D4	-

DEPARTAMENTO	TOTAL PUBLICACIONES	FACTOR IMPACTO
GINECOLOGÍA	2	3.036
OTORRINOLARINGOLOGIA	3	1.979
REUMATOLOGIA	1	-
MEDICINA INTENSIVA	14	46.287
ALERGIA	1	-
URGENCIAS	3	8.598
UROLGÍA	3	2.298
DIGESTIVO	4	16.326
CARDIOLOGIA	16	43.811
TOTALES	47	122,335

Farmacia

COMPRAS	AÑO 2013	% INC 2013/2012
Total adquisiciones directas	9.431.736	21,32%
ANTIVIRALES	1.776.410	-5,49%
INMUNOSUPRESORES	1.413.728	12,13%
ONCOLOGICOS AC MONOCLONALES	1.123.791	65,86%
RESTO ONCOLOGICOS NO HORMONALES	674.351	97,08%
RESTO DE PRODUCTOS	536.768	43,55%

Indicadores Farmacoterapéuticos

Coste medio por paciente VIH adulto	8395
% pacientes con Hepatitis C crónica en tratamiento con triple terapia con grado de fibrosis igual o inferior a 2	0%
Receta % Pacientes nuevos anticoagulantes orales	6,61%
Receta % DDD ara II AE+AP	42,89%
% Omeprazol	0,76
Coste biológicos en artropatías	10.514,70
Coste biológicos en psoriasis	11.398,70
Coste biológicos en EII	14.697,00

Otras actividades del hospital

PROGRAMA ESCUELA DE PACIENTES

El Programa de Escuela de Pacientes del Hospital Universitario de Torrejón tiene como objeto consolidar la relación del Hospital con la población a la que asiste, respondiendo de un modo nuevo, dinámico y accesible a las nuevas necesidades de nuestros pacientes y sus familiares a través de espacios terapéuticos fuera del hospital: espacios que se relacionan con el bienestar físico y psicológico de las personas y que muchas veces no coinciden con el lugar donde prestamos la atención sanitaria.

La Escuela de Pacientes aglutina todas aquellas acciones de interrelación con la población que no se encuadran dentro de un acto médico o de enfermería y que tienen como objetivo final el aumentar la información que la población tiene de su salud y del mejor modo de mantenerla, cuando no aumentarla.

En la actualidad, la Escuela de Pacientes cuenta con los siguientes programas liderados por los profesionales médicos y de enfermería del Hospital Universitario de Torrejón.

1. **MATERNIDAD Y PARTO RESPETADO.** El Programa de Parto Respetado del Hospital Universitario de Torrejón incluye distintas iniciativas.
 - a. Visitas preparto. A lo largo de 2013, el Hospital de Torrejón ha desarrollado un Programa de Visitas Preparto por el que ya han pasado cerca de 2700 parejas para conocer de primera mano las instalaciones del Hospital y su filosofía de atención, centrada en prestar soporte a la madre para que sea ella quien tome las riendas de su parto y decida, con el máximo nivel de información y el apoyo y consejo de nuestros profesionales. Estas visitas permiten a las madres plantear sus dudas y realizar una planificación de su parto, que el hospital respeta siempre que su situación clínica permita un nivel de intervención bajo.
 - b. Lactancia materna. El Hospital Universitario de Torrejón está comprometido con la promoción de información sobre lactancia materna y por eso se adhiere a la Iniciativa para la Humanización de la Atención en el Nacimiento y la Lactancia Materna (IHAN). Además, el hospital mantiene una estrecha colaboración con la Asociación Lactard, y ha organizado distintos actos para ofrecer formación a madres de lactantes, talleres prácticos para padres, exposiciones de fotos y otros eventos para concienciar de los beneficios de la lactancia materna. Actualmente el HUT está culminando la certificación de la fase 3 de IHAN.
 - c. Programa Piel con Piel y Cuidados del Recién Nacido. Forma parte del proyecto piloto puesto en marcha en la Planta de Maternidad para enseñar a los padres de bebés un modo para reforzar el vínculo paterno-filial a través de masajes relajantes a sus recién nacidos. Ha tenido una excelente aceptación y se enmarca perfectamente en nuestra política de promocionar el papel de los padres en el parto y en el cuidado de su hijo desde el primer momento.

Número de pacientes:4.317

2. **EL PACIENTE ONCOLÓGICO.** En colaboración con la AECC, la Asociación de Pacientes con Cáncer de Pulmón, la Fundación Sandra Ibarra y otras asociaciones de pacientes del ámbito del Corredor del Henares el Hospital Universitario de Torrejón ha desarrollado una intensa actividad de talleres informativos y de consejos relacionados con el impacto del cáncer: a día de hoy esta línea de trabajo incluye el taller de cosmética para mujeres con cáncer, las jornadas anuales sobre Cáncer de Próstata, Cáncer de Mama y Cáncer de Colon, que se celebran al hilo de los días mundiales, el taller de bienestar, el taller de dermatología, el taller de cosmética para pacientes, talleres de Zentangle y de Scrapbooking y los eventos Cuento del Mes y Desayunos con los familiares. Además, el hospital colabora activamente con todas las actividades de voluntariado en las que existe interacción con pacientes con cáncer o sus familiares.

En este sentido, la Unidad de Mama ha realizado distintas acciones de sensibilización en la población, siempre en coordinación con las distintas asociaciones que operan en nuestra área de influencia.

Número de pacientes:832

3. **ENFERMEDADES DEGENERATIVAS.** Las patologías degenerativas afectan decisivamente a la salud y la calidad de vida de los pacientes con una duración sostenida en el tiempo. El Hospital Universitario de Torrejón, a través de su Servicio de Neurología y las distintas unidades funcionales que emanan de él, ha desarrollado una intensa actividad de trabajo coordinado con las Asociaciones que operan en el área de influencia: Torrafal (Alzheimer), Asociación de Pacientes con Parkinson de Torrejón de Ardoz y la Asociación de Esclerosis Múltiple de Torrejón de Ardoz. A las jornadas anuales divulgativas que se han celebrado en el primer año de existencia del centro hay que sumarle los talleres específicos realizados en colaboración con las tres asociaciones y el nuevo circuito de atención que se ha establecido para que estos pacientes cuenten con un acceso diferenciado y directo a sus médicos, tanto por correo electrónico como por teléfono, así como consultas urgentes.

Por otra parte, el Servicio de Neurología también participa en el Programa de Mascoterapia. La terapia asistida con animales se centra en pacientes con deterioro cognitivo (alzheimer y otros) para evaluar si esta intervención no convencional ayuda a frenar el deterioro cognitivo de los pacientes. Este taller se realiza de modo coordinado con **Torrafal**, la Asociación de Familiares de Enfermos de Alzheimer, con la que el Hospital de Torrejón ha suscrito un convenio de colaboración.

Número de pacientes:798

4. **ENFERMEDADES RESPIRATORIAS.** La prevalencia de la patología respiratoria en nuestra población ha provocado que exista una gran demanda asistencial, lo que en cierto modo ha impulsado la puesta en marcha de los Talleres de EPOC y Patología Respiratoria durante todo el año para incrementar la formación de los pacientes y de sus cuidadores sobre las distintas situaciones que pueden darse en un paciente con este tipo de patología y cómo atajarlas. El Hospital, a través de su Servicio de Neumología ha organizado también la Semana de la EPOC,

durante la cual se realizan anualmente distintos actos, talleres y paseos saludables que buscan una mayor autonomía del paciente, una mayor sensibilidad pública de este tipo de situaciones y un fortalecimiento de la relación entre los pacientes y sus médicos. Asimismo, el Servicio de Neumología ha organizado distintos talleres sobre asma y manejo de inhaladores en colegios de todo el Corredor del Henares.

Número de pacientes:547

5. **NEFROLOGÍA.** El Servicio de Nefrología, que lidera la Unidad de Diálisis del Hospital Universitario de Torrejón ha establecido programas de Educación Sanitaria con todos los pacientes dializados, concienciándoles de la importancia de la adherencia al tratamiento y del seguimiento de unas sencillas normas de cuidado en casa que permiten incrementar la calidad de vida. Además, ha puesto en marcha el Programa de Coaching del Paciente en Diálisis Peritoneal, que permite que los pacientes en situación de acceder a la diálisis peritoneal puedan ser formados sobre los procedimientos por un paciente experto, siempre con el concurso de los profesionales asistenciales.

Número de pacientes:107

6. **SALUD MENTAL.** Al hilo de la celebración del Día de la Salud Mental, el Servicio de Psiquiatría ha organizado una sesión/taller con el objetivo poner de manifiesto la situación actual de la Salud Mental en España y cuál es el proyecto del Hospital de Torrejón para hacer frente a esas nuevas necesidades, rompiendo los tabúes establecidos en la salud acerca de los pacientes psiquiátricos. En esta senda el Área de Salud Mental ha establecido programas de ayuda y colaboración con las distintas asociaciones de pacientes que operan en el área. Fruto directo de esta orientación a la intervención comunitaria son la Escuela de Padres y la Escuela de Ocio y Tiempo Libre, que ha desarrollado una actividad intensísima durante 2013. Además, a lo largo de 2013 el Servicio de Salud Mental ha realizado 9 talleres orientados a dotar de mayor autonomía al paciente y mayor información a los familiares para conseguir un mejor manejo de situaciones en el domicilio y una convivencia mucho más satisfactoria.

Además, la Unidad de Salud Mental participa de modo muy activo en el Programa de Mascoterapia con dos líneas de trabajo: TDH (niños) y depresión involutiva (adultos). El objetivo es el mismo: observar y evaluar si hay diferencias significativas en cuanto a los resultados de calidad de vida del paciente en distintos plazos, al tiempo que se documenta y evalúa la efectividad clínica de la terapia asistida con animales según distintas escalas en función de la situación del paciente. En este caso, el trabajo es en grupo.

Número de pacientes:1.334

7. **OBESIDAD Y NUTRICIÓN.** El Servicio de Endocrinología ha desarrollado un taller específico para personas en situación de sobrepeso severo y obesidad mórbida para, a través de sesiones en grupo, mostrar el modo de cocinar y alimentarse de un modo mucho más saludable. Este taller tiene como objetivo concienciar a la población de los riesgos de morbilidad asociados a la obesidad y de la pérdida de calidad de vida, así como del mejor modo para conseguir y

mantener un peso saludable acorde a la complejidad de cada uno. A este taller se le suma la iniciativa del Servicio de Cirugía para explicar los diferentes abordajes quirúrgicos de la obesidad mórbida a través de charlas en las localidades próximas al hospital, dentro de su área de influencia.

Número de pacientes:1320

8. **APARATO LOCOMOTOR.** El Servicio de Rehabilitación colabora de forma intensa y activa con el Programa de Mascoterapia para complementar el tratamiento fisioterápico rehabilitador convencional en un grupo de control con la introducción de la terapia asistida con animales para observar y evaluar si hay diferencias significativas en cuanto a los resultados de calidad de vida del paciente en distintos plazos. Este programa ya se ha probado con éxito en adultos postquirúrgicos y ahora se está reorientando a niños que, por distintas causas, han perdido habilidad motriz.

Además, el Servicio ha realizado una labor de apoyo a la comunidad mediante talleres para fomentar hábitos saludables ligados a patología respiratoria, patología cardíaca, higiene postural y otros muchos campos de la educación para la salud

Número de pacientes:473

Por último, el Hospital ha celebrado sesiones específicas sobre VIH, Glaucoma, promoción de la salud ocular en niños en edad escolar, deshabituación tabáquica, manejo del paciente con Esclerosis Múltiple, cuidados del paciente diabético, dieta sana (colegios, residencias, intervenciones en eventos deportivos) etc.

Número de pacientes:1298

Todas estas acciones se hacen siempre en colaboración con las asociaciones de pacientes para garantizar una colaboración sostenible en el tiempo y que tenga impacto real sobre la población de nuestra área protegida.

NÚM TOTAL DE PACIENTES 201311.026