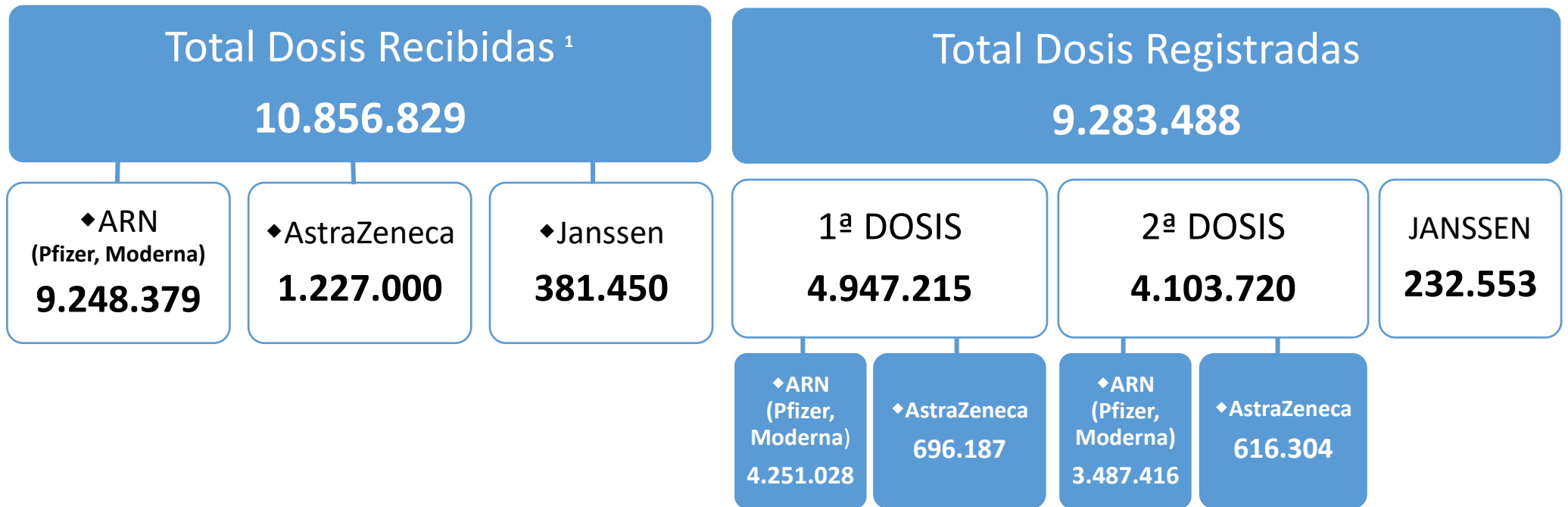


**PLAN DE VACUNACIÓN COMUNIDAD DE MADRID**

7/9/2021.  
(Datos cierre día anterior)



POBLACIÓN DIANA COM. DE MADRID	5,9 M <sup>2</sup>	% POB. CON UNA DOSIS	<b>87,8%</b>
		% POB. PAUTA COMPLETA	<b>80,9%</b>
POBLACIÓN COM. DE MADRID	6,8 M <sup>3</sup>	% POB. PAUTA COMPLETA	<b>70,4%</b>

1. La cifra de dosis recibidas se actualiza dos veces por semana.  
 2. Dato de población diana de la Comunidad de Madrid incluyendo mayores de 12 años en adelante.  
 3. Dato de población: INE enero 2020 (6.779.888)



**DATOS COVID-19 COMUNIDAD DE MADRID**

7/9/2021.  
(Datos cierre día anterior)

**CASOS POSITIVOS**

**741**  
(casos nuevos notificados incorporados)

**577**  
(casos nuevos notificados de las últimas 24h)

**895.677**  
(acumulados)

**Fallecidos Hospitales**

**11**  
(en el día)

**17.884**  
(acumulado)

**Datos sanidad mortuaria. Fallecidos\***

**5.095. Centros  
socio-sanitarios**

**18.518. Hospitales**

**1.416. Domicilios.**

**30. otros lugares**

**25.059. (Total)**

**Pacientes Hospitalizados**

**874**  
(ingresados en el día)

**124.662**  
(acumulados)

**Pacientes en UCI**

**289**  
(ingresados en el día)

**13.111**  
(acumulados)

**Atención domiciliar por Atención primaria**

**2.807**  
(seguimiento en el día)

**955.280**  
(acumulados)

**Altas Hospitalarias**

**126**  
(en el día)

**110.085**  
(acumuladas)

## Casos positivos de Covid-19

La Comunidad de Madrid consolida diariamente la serie de casos confirmados, asignando a los casos nuevos notificados la fecha en la que se toma la muestra. Se realiza una actualización diaria de la serie de casos que se adjunta.

Fecha Notificación	Total Diario	Total Acumulado	Fecha Notificación	Total Diario	Total Acumulado	Fecha Notificación	Total Diario	Total Acumulado
25/02/2020	2	2	09/04/2020	1113	54849	23/05/2020	168	83228
26/02/2020	6	8	10/04/2020	1009	55858	24/05/2020	109	83337
27/02/2020	5	13	11/04/2020	626	56484	25/05/2020	409	83746
28/02/2020	13	26	12/04/2020	409	56893	26/05/2020	630	84376
29/02/2020	11	37	13/04/2020	1218	58111	27/05/2020	603	84979
01/03/2020	27	64	14/04/2020	1367	59478	28/05/2020	586	85565
02/03/2020	47	111	15/04/2020	1156	60634	29/05/2020	568	86133
03/03/2020	51	162	16/04/2020	1065	61699	30/05/2020	204	86337
04/03/2020	67	229	17/04/2020	1082	62781	31/05/2020	160	86497
05/03/2020	126	355	18/04/2020	612	63393	01/06/2020	465	86962
06/03/2020	212	567	19/04/2020	270	63663	02/06/2020	613	87575
07/03/2020	246	813	20/04/2020	878	64541	03/06/2020	620	88195
08/03/2020	288	1101	21/04/2020	933	65474	04/06/2020	529	88724
09/03/2020	543	1644	22/04/2020	999	66473	05/06/2020	562	89286
10/03/2020	756	2400	23/04/2020	769	67242	06/06/2020	246	89532
11/03/2020	831	3231	24/04/2020	956	68198	07/06/2020	90	89622
12/03/2020	849	4080	25/04/2020	412	68610	08/06/2020	400	90022
13/03/2020	1028	5108	26/04/2020	222	68832	09/06/2020	443	90465
14/03/2020	954	6062	27/04/2020	990	69822	10/06/2020	441	90906
15/03/2020	849	6911	28/04/2020	948	70770	11/06/2020	482	91388
16/03/2020	1315	8226	29/04/2020	901	71671	12/06/2020	551	91939
17/03/2020	2029	10255	30/04/2020	705	72376	13/06/2020	167	92106
18/03/2020	1834	12089	01/05/2020	307	72683	14/06/2020	63	92169
19/03/2020	2135	14224	02/05/2020	201	72884	15/06/2020	452	92621
20/03/2020	2437	16661	03/05/2020	202	73086	16/06/2020	430	93051
21/03/2020	1742	18403	04/05/2020	782	73868	17/06/2020	422	93473
22/03/2020	1567	19970	05/05/2020	788	74656	18/06/2020	488	93961
23/03/2020	2793	22763	06/05/2020	737	75393	19/06/2020	539	94500
24/03/2020	2978	25741	07/05/2020	629	76022	20/06/2020	161	94661
25/03/2020	3105	28846	08/05/2020	635	76657	21/06/2020	95	94756
26/03/2020	3513	32359	09/05/2020	186	76843	22/06/2020	245	95001
27/03/2020	2503	34862	10/05/2020	137	76980	23/06/2020	417	95418
28/03/2020	1089	35951	11/05/2020	670	77650	24/06/2020	440	95858
29/03/2020	906	36857	12/05/2020	628	78278	25/06/2020	412	96270
30/03/2020	2671	39528	13/05/2020	660	78938	26/06/2020	456	96726
31/03/2020	1944	41472	14/05/2020	715	79653	27/06/2020	159	96885
01/04/2020	1916	43388	15/05/2020	423	80076	28/06/2020	75	96960
02/04/2020	1954	45342	16/05/2020	108	80184	29/06/2020	251	97211
03/04/2020	1899	47241	17/05/2020	134	80318	30/06/2020	414	97625
04/04/2020	952	48193	18/05/2020	515	80833	01/07/2020	331	97956
05/04/2020	582	48775	19/05/2020	579	81412	02/07/2020	322	98278
06/04/2020	1756	50531	20/05/2020	633	82045	03/07/2020	406	98684
07/04/2020	1595	52126	21/05/2020	452	82497	04/07/2020	167	98851
08/04/2020	1610	53736	22/05/2020	563	83060	05/07/2020	77	98928

## Casos positivos de Covid-19

La Comunidad de Madrid consolida diariamente la serie de casos confirmados, asignando a los casos nuevos notificados la fecha en la que se toma la muestra. Se realiza una actualización diaria de la serie de casos que se adjunta.

Fecha Notificación	Total Diario	Total Acumulado	Fecha Notificación	Total Diario	Total Acumulado	Fecha Notificación	Total Diario	Total Acumulado
06/07/2020	212	99140	19/08/2020	3389	140694	02/10/2020	3789	288075
07/07/2020	370	99510	20/08/2020	3263	143957	03/10/2020	968	289043
08/07/2020	318	99828	21/08/2020	4655	148612	04/10/2020	463	289506
09/07/2020	310	100138	22/08/2020	1330	149942	05/10/2020	2185	291691
10/07/2020	472	100610	23/08/2020	686	150628	06/10/2020	3177	294868
11/07/2020	143	100753	24/08/2020	1471	152099	07/10/2020	2919	297787
12/07/2020	84	100837	25/08/2020	4229	156328	08/10/2020	2799	300586
13/07/2020	249	101086	26/08/2020	3664	159992	09/10/2020	2981	303567
14/07/2020	457	101543	27/08/2020	3536	163528	10/10/2020	649	304216
15/07/2020	386	101929	28/08/2020	4716	168244	11/10/2020	554	304770
16/07/2020	322	102251	29/08/2020	1204	169448	12/10/2020	544	305314
17/07/2020	511	102762	30/08/2020	980	170428	13/10/2020	2688	308002
18/07/2020	162	102924	31/08/2020	1618	172046	14/10/2020	2822	310824
19/07/2020	97	103021	01/09/2020	4232	176278	15/10/2020	2591	313415
20/07/2020	305	103326	02/09/2020	3819	180097	16/10/2020	2793	316208
21/07/2020	495	103821	03/09/2020	3774	183871	17/10/2020	670	316878
22/07/2020	459	104280	04/09/2020	5178	189049	18/10/2020	509	317387
23/07/2020	508	104788	05/09/2020	1674	190723	19/10/2020	2339	319726
24/07/2020	783	105571	06/09/2020	1073	191796	20/10/2020	2638	322364
25/07/2020	266	105837	07/09/2020	1894	193690	21/10/2020	2459	324823
26/07/2020	161	105998	08/09/2020	4935	198625	22/10/2020	2266	327089
27/07/2020	447	106445	09/09/2020	4908	203533	23/10/2020	2472	329561
28/07/2020	849	107294	10/09/2020	4651	208184	24/10/2020	587	330148
29/07/2020	809	108103	11/09/2020	6263	214447	25/10/2020	522	330670
30/07/2020	984	109087	12/09/2020	2065	216512	26/10/2020	2110	332780
31/07/2020	1400	110487	13/09/2020	1458	217970	27/10/2020	2251	335031
01/08/2020	417	110904	14/09/2020	2378	220348	28/10/2020	2032	337063
02/08/2020	240	111144	15/09/2020	6003	226351	29/10/2020	2053	339116
03/08/2020	723	111867	16/09/2020	5536	231887	30/10/2020	2227	341343
04/08/2020	1513	113380	17/09/2020	5371	237258	31/10/2020	544	341887
05/08/2020	1377	114757	18/09/2020	7231	244489	01/11/2020	483	342370
06/08/2020	1535	116292	19/09/2020	1766	246255	02/11/2020	557	342927
07/08/2020	2109	118401	20/09/2020	1093	247348	03/11/2020	2112	345039
08/08/2020	633	119034	21/09/2020	2275	249623	04/11/2020	2048	347087
09/08/2020	398	119432	22/09/2020	5155	254778	05/11/2020	1823	348910
10/08/2020	922	120354	23/09/2020	4729	259507	06/11/2020	2006	350916
11/08/2020	2516	122870	24/09/2020	4387	263894	07/11/2020	550	351466
12/08/2020	2234	125104	25/09/2020	5413	269307	08/11/2020	418	351884
13/08/2020	2494	127598	26/09/2020	1424	270731	09/11/2020	1000	352884
14/08/2020	3356	130954	27/09/2020	904	271635	10/11/2020	1741	354625
15/08/2020	937	131891	28/09/2020	1795	273430	11/11/2020	1653	356278
16/08/2020	537	132428	29/09/2020	4220	277650	12/11/2020	1528	357806
17/08/2020	1309	133737	30/09/2020	3562	281212	13/11/2020	1583	359389
18/08/2020	3568	137305	01/10/2020	3074	284286	14/11/2020	397	359786

## Casos positivos de Covid-19

La Comunidad de Madrid consolida diariamente la serie de casos confirmados, asignando a los casos nuevos notificados la fecha en la que se toma la muestra. Se realiza una actualización diaria de la serie de casos que se adjunta.

Fecha Notificación	Total Diario	Total Acumulado	Fecha Notificación	Total Diario	Total Acumulado	Fecha Notificación	Total Diario	Total Acumulado
15/11/2020	326	360112	29/12/2020	4149	409226	11/02/2021	2432	577738
16/11/2020	1240	361352	30/12/2020	4818	414044	12/02/2021	2788	580526
17/11/2020	1373	362725	31/12/2020	1345	415389	13/02/2021	622	581148
18/11/2020	1268	363993	01/01/2021	712	416101	14/02/2021	405	581553
19/11/2020	1090	365083	02/01/2021	1286	417387	15/02/2021	2132	583685
20/11/2020	1217	366300	03/01/2021	1113	418500	16/02/2021	2354	586039
21/11/2020	316	366616	04/01/2021	4694	423194	17/02/2021	2024	588063
22/11/2020	203	366819	05/01/2021	7352	430546	18/02/2021	1857	589920
23/11/2020	1020	367839	06/01/2021	1501	432047	19/02/2021	2001	591921
24/11/2020	1066	368905	07/01/2021	4636	436683	20/02/2021	484	592405
25/11/2020	1049	369954	08/01/2021	6333	443016	21/02/2021	415	592820
26/11/2020	963	370917	09/01/2021	484	443500	22/02/2021	1566	594386
27/11/2020	1138	372055	10/01/2021	522	444022	23/02/2021	1902	596288
28/11/2020	302	372357	11/01/2021	4455	448477	24/02/2021	1602	597890
29/11/2020	179	372536	12/01/2021	4614	453091	25/02/2021	1376	599266
30/11/2020	952	373488	13/01/2021	5527	458618	26/02/2021	1624	600890
01/12/2020	1108	374596	14/01/2021	5817	464435	27/02/2021	506	601396
02/12/2020	1135	375731	15/01/2021	6648	471083	28/02/2021	317	601713
03/12/2020	999	376730	16/01/2021	1643	472726	01/03/2021	1394	603107
04/12/2020	1033	377763	17/01/2021	1248	473974	02/03/2021	1492	604599
05/12/2020	295	378058	18/01/2021	5825	479799	03/03/2021	1470	606069
06/12/2020	258	378316	19/01/2021	7874	487673	04/03/2021	1327	607396
07/12/2020	364	378680	20/01/2021	6509	494182	05/03/2021	1580	608976
08/12/2020	339	379019	21/01/2021	6059	500241	06/03/2021	407	609383
09/12/2020	1326	380345	22/01/2021	7345	507586	07/03/2021	291	609674
10/12/2020	1528	381873	23/01/2021	1711	509297	08/03/2021	1307	610981
11/12/2020	1841	383714	24/01/2021	1150	510447	09/03/2021	1547	612528
12/12/2020	423	384137	25/01/2021	5664	516111	10/03/2021	1394	613922
13/12/2020	317	384454	26/01/2021	6655	522766	11/03/2021	1324	615246
14/12/2020	1312	385766	27/01/2021	5935	528701	12/03/2021	1653	616899
15/12/2020	1552	387318	28/01/2021	5519	534220	13/03/2021	434	617333
16/12/2020	1589	388907	29/01/2021	6114	540334	14/03/2021	308	617641
17/12/2020	1386	390293	30/01/2021	1374	541708	15/03/2021	1365	619006
18/12/2020	1552	391845	31/01/2021	896	542604	16/03/2021	1642	620648
19/12/2020	454	392299	01/02/2021	4209	546813	17/03/2021	1579	622227
20/12/2020	361	392660	02/02/2021	5086	551899	18/03/2021	1843	624070
21/12/2020	1503	394163	03/02/2021	4365	556264	19/03/2021	452	624522
22/12/2020	1676	395839	04/02/2021	3869	560133	20/03/2021	515	625037
23/12/2020	2843	398682	05/02/2021	4402	564535	21/03/2021	391	625428
24/12/2020	956	399638	06/02/2021	951	565486	22/03/2021	1684	627112
25/12/2020	493	400131	07/02/2021	530	566016	23/03/2021	2075	629187
26/12/2020	872	401003	08/02/2021	2921	568937	24/03/2021	1944	631131
27/12/2020	793	401796	09/02/2021	3463	572400	25/03/2021	1920	633051
28/12/2020	3281	405077	10/02/2021	2906	575306	26/03/2021	2159	635210

## Casos positivos de Covid-19


La Comunidad de Madrid consolida diariamente la serie de casos confirmados, asignando a los casos nuevos notificados la fecha en la que se toma la muestra. Se realiza una actualización diaria de la serie de casos que se adjunta.

Fecha Notificación	Total Diario	Total Acumulado	Fecha Notificación	Total Diario	Total Acumulado	Fecha Notificación	Total Diario	Total Acumulado
27/03/2021	664	635874	10/05/2021	1403	711993	23/06/2021	550	743353
28/03/2021	487	636361	11/05/2021	1505	713498	24/06/2021	536	743889
29/03/2021	1866	638227	12/05/2021	1447	714945	25/06/2021	649	744538
30/03/2021	2225	640452	13/05/2021	1271	716216	26/06/2021	214	744752
31/03/2021	2696	643148	14/05/2021	1536	717752	27/06/2021	173	744925
01/04/2021	734	643882	15/05/2021	363	718115	28/06/2021	651	745576
02/04/2021	693	644575	16/05/2021	341	718456	29/06/2021	840	746416
03/04/2021	907	645482	17/05/2021	1263	719719	30/06/2021	881	747297
04/04/2021	682	646164	18/05/2021	1449	721168	01/07/2021	890	748187
05/04/2021	2551	648715	19/05/2021	1241	722409	02/07/2021	1058	749245
06/04/2021	2944	651659	20/05/2021	1144	723553	03/07/2021	437	749682
07/04/2021	2699	654358	21/05/2021	1389	724942	04/07/2021	385	750067
08/04/2021	2441	656799	22/05/2021	327	725269	05/07/2021	1218	751285
09/04/2021	2838	659637	23/05/2021	274	725543	06/07/2021	1832	753117
10/04/2021	705	660342	24/05/2021	1009	726552	07/07/2021	1931	755048
11/04/2021	616	660958	25/05/2021	1171	727723	08/07/2021	2185	757233
12/04/2021	2238	663196	26/05/2021	1032	728755	09/07/2021	2499	759732
13/04/2021	2718	665914	27/05/2021	998	729753	10/07/2021	1109	760841
14/04/2021	2538	668452	28/05/2021	1096	730849	11/07/2021	1041	761882
15/04/2021	2385	670837	29/05/2021	286	731135	12/07/2021	2981	764863
16/04/2021	2808	673645	30/05/2021	248	731383	13/07/2021	3766	768629
17/04/2021	856	674501	31/05/2021	884	732267	14/07/2021	4161	772790
18/04/2021	622	675123	01/06/2021	880	733147	15/07/2021	4122	776912
19/04/2021	2372	677495	02/06/2021	846	733993	16/07/2021	4670	781582
20/04/2021	2759	680254	03/06/2021	741	734734	17/07/2021	1898	783480
21/04/2021	2434	682688	04/06/2021	726	735460	18/07/2021	1575	785055
22/04/2021	2384	685072	05/06/2021	257	735717	19/07/2021	4444	789499
23/04/2021	2773	687845	06/06/2021	131	735848	20/07/2021	5229	794728
24/04/2021	671	688516	07/06/2021	622	736470	21/07/2021	5137	799865
25/04/2021	505	689021	08/06/2021	672	737142	22/07/2021	4831	804696
26/04/2021	2160	691181	09/06/2021	594	737736	23/07/2021	5398	810094
27/04/2021	2519	693700	10/06/2021	474	738210	24/07/2021	1719	811813
28/04/2021	2271	695971	11/06/2021	607	738817	25/07/2021	1305	813118
29/04/2021	2102	698073	12/06/2021	162	738979	26/07/2021	4451	817569
30/04/2021	2360	700433	13/06/2021	123	739102	27/07/2021	5141	822710
01/05/2021	544	700977	14/06/2021	481	739583	28/07/2021	4919	827629
02/05/2021	481	701458	15/06/2021	565	740148	29/07/2021	4474	832103
03/05/2021	554	702012	16/06/2021	456	740604	30/07/2021	4891	836994
04/05/2021	1683	703695	17/06/2021	395	740999	31/07/2021	1296	838290
05/05/2021	2087	705782	18/06/2021	462	741461	01/08/2021	954	839244
06/05/2021	1871	707653	19/06/2021	162	741623	02/08/2021	3337	842581
07/05/2021	2101	709754	20/06/2021	168	741791	03/08/2021	3810	846391
08/05/2021	475	710229	21/06/2021	492	742283	04/08/2021	3354	849745
09/05/2021	361	710590	22/06/2021	520	742803	05/08/2021	2973	852718

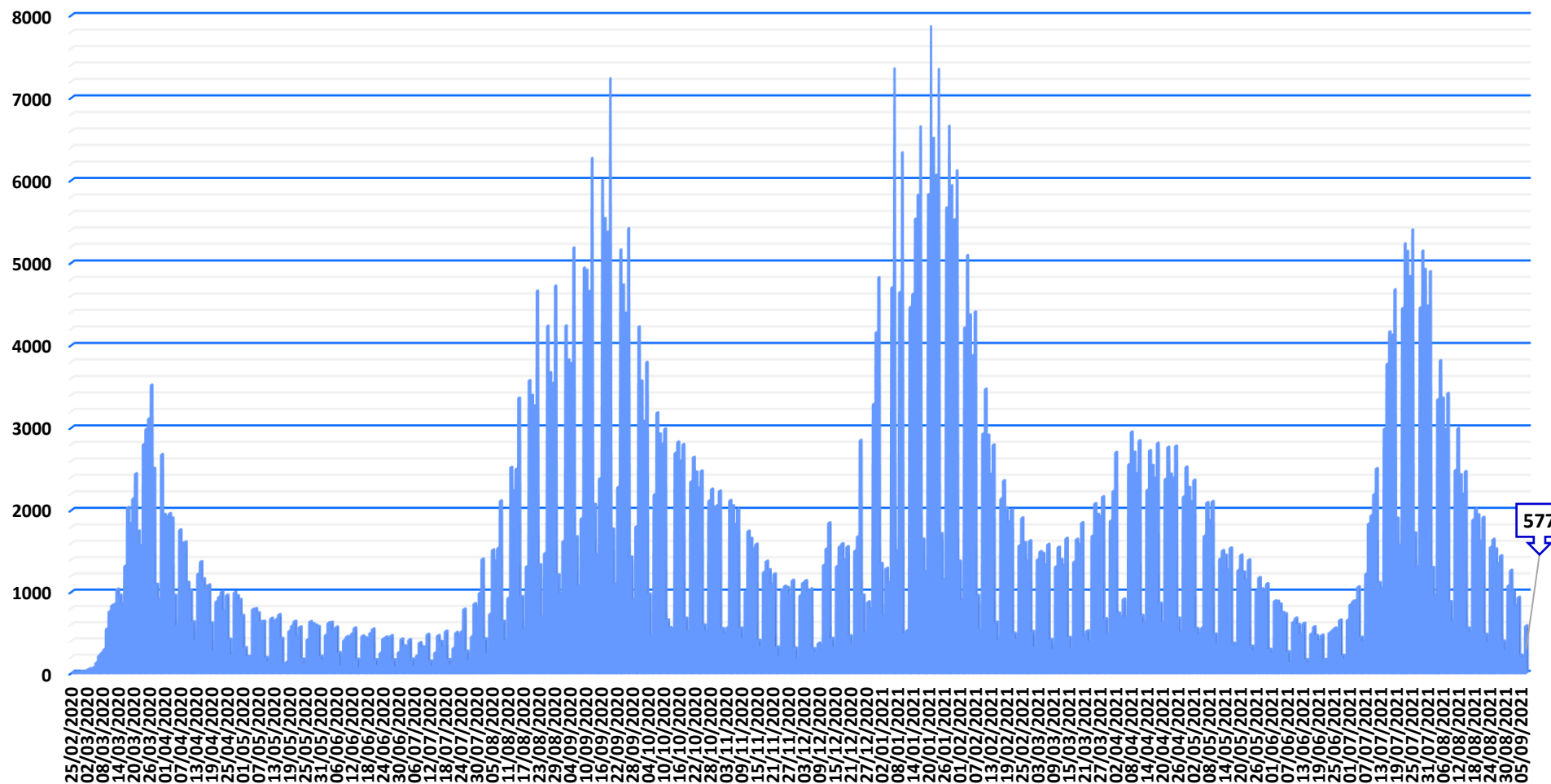
## Casos positivos de Covid-19

La Comunidad de Madrid consolida diariamente la serie de casos confirmados, asignando a los casos nuevos notificados la fecha en la que se toma la muestra. Se realiza una actualización diaria de la serie de casos que se adjunta.

Fecha Notificación	Total Diario	Total Acumulado
06/08/2021	3413	856131
07/08/2021	874	857005
08/08/2021	635	857640
09/08/2021	2480	860120
10/08/2021	2986	863106
11/08/2021	2425	865531
12/08/2021	2190	867721
13/08/2021	2465	870186
14/08/2021	549	870735
15/08/2021	500	871235
16/08/2021	1878	873113
17/08/2021	2009	875122
18/08/2021	1939	877061
19/08/2021	1621	878682
20/08/2021	1908	880590
21/08/2021	472	881062
22/08/2021	375	881437
23/08/2021	1548	882985
24/08/2021	1642	884627
25/08/2021	1525	886152
26/08/2021	1345	887497
27/08/2021	1441	888938
28/08/2021	388	889326
29/08/2021	281	889607
30/08/2021	1074	890681
31/08/2021	1261	891942
01/09/2021	998	892940
02/09/2021	827	893767
03/09/2021	929	894696
04/09/2021	215	894911
05/09/2021	189	895100
06/09/2021	577	895677




### Evolución casos positivos de Covid-19

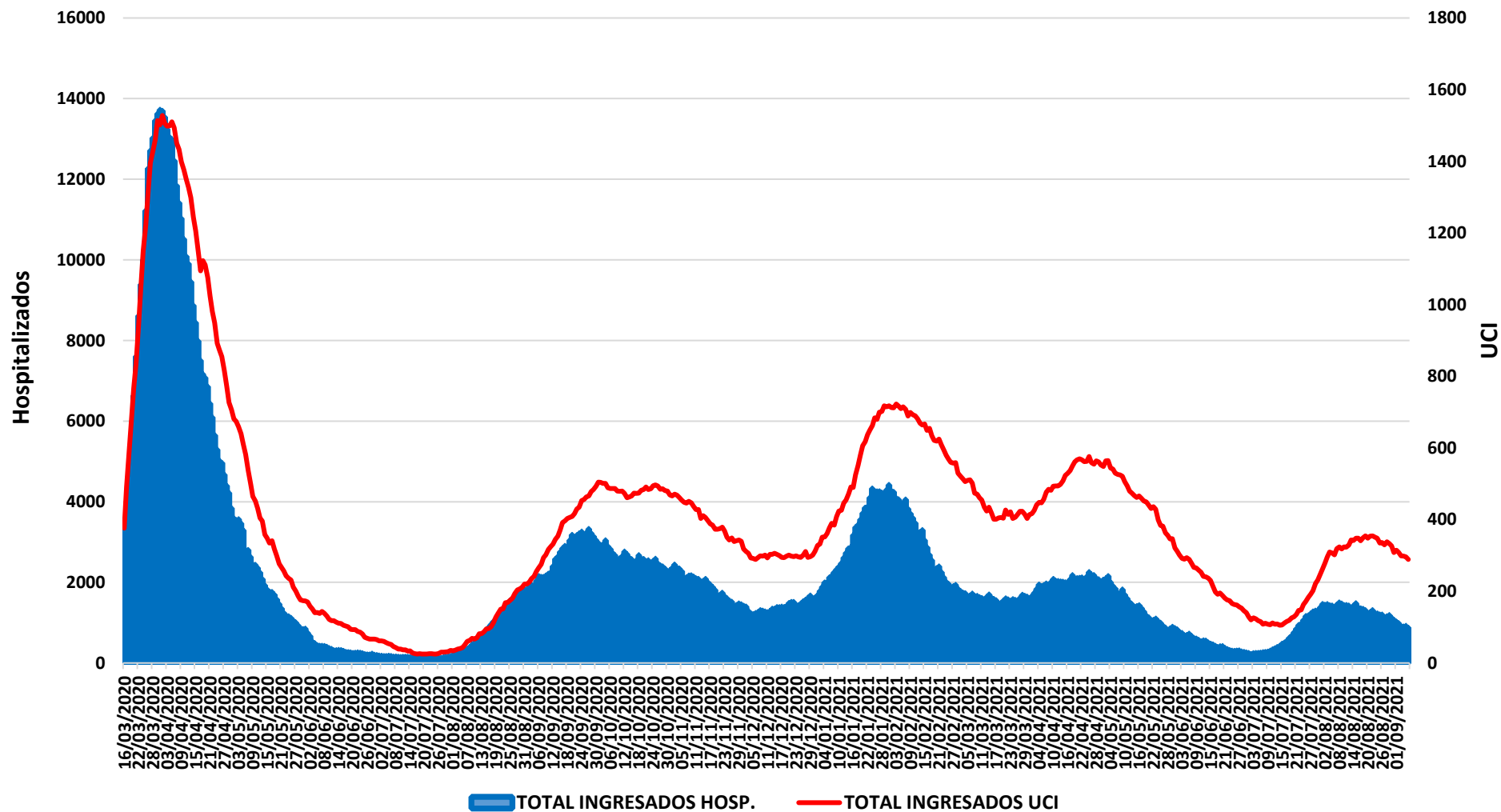


Fuente: Dirección General de Salud Pública.





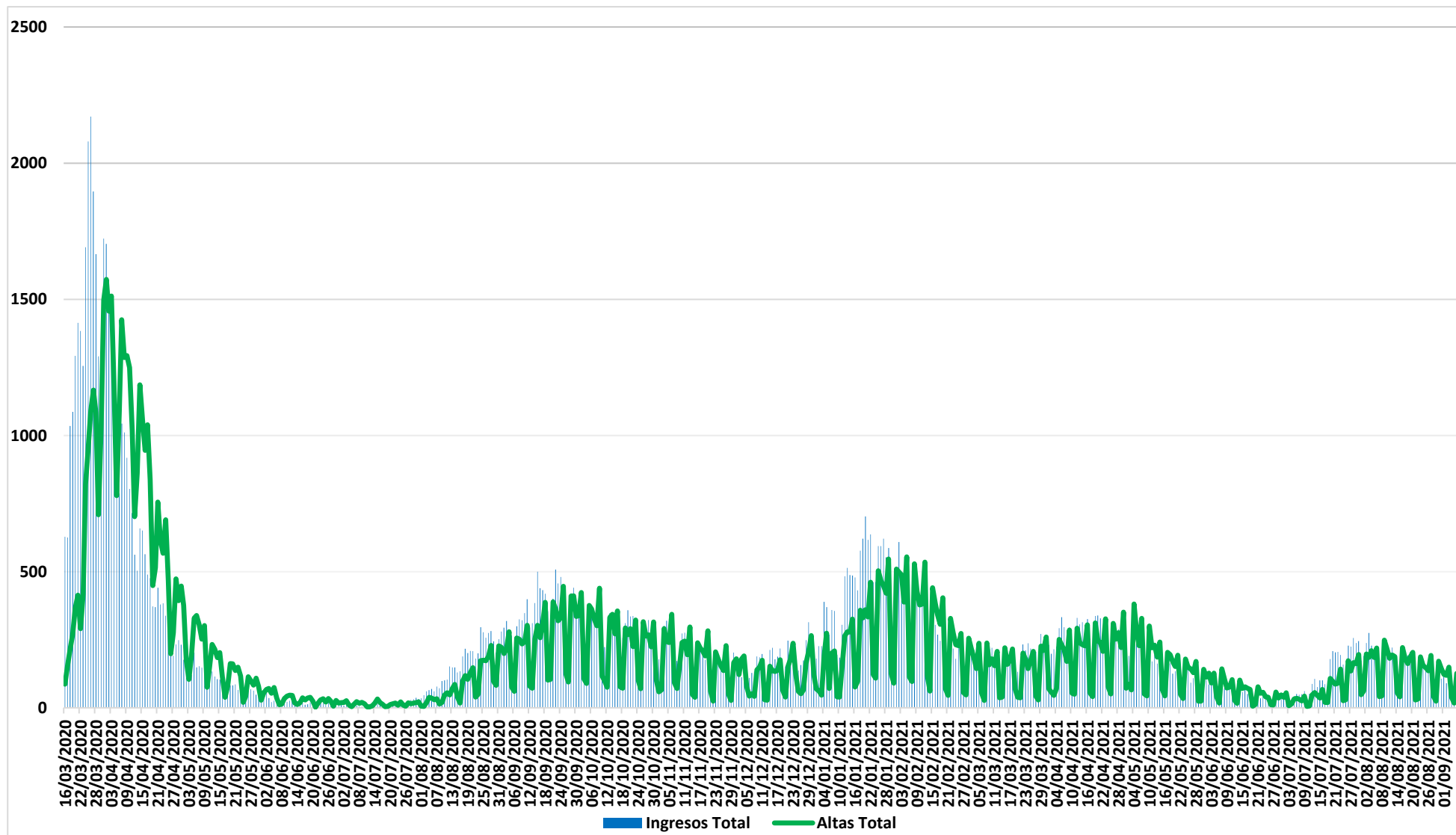
### Evolución casos hospitalizados y UCI




Fuente: SERMAS y hospitales privados.



## Evolución ingresos y altas





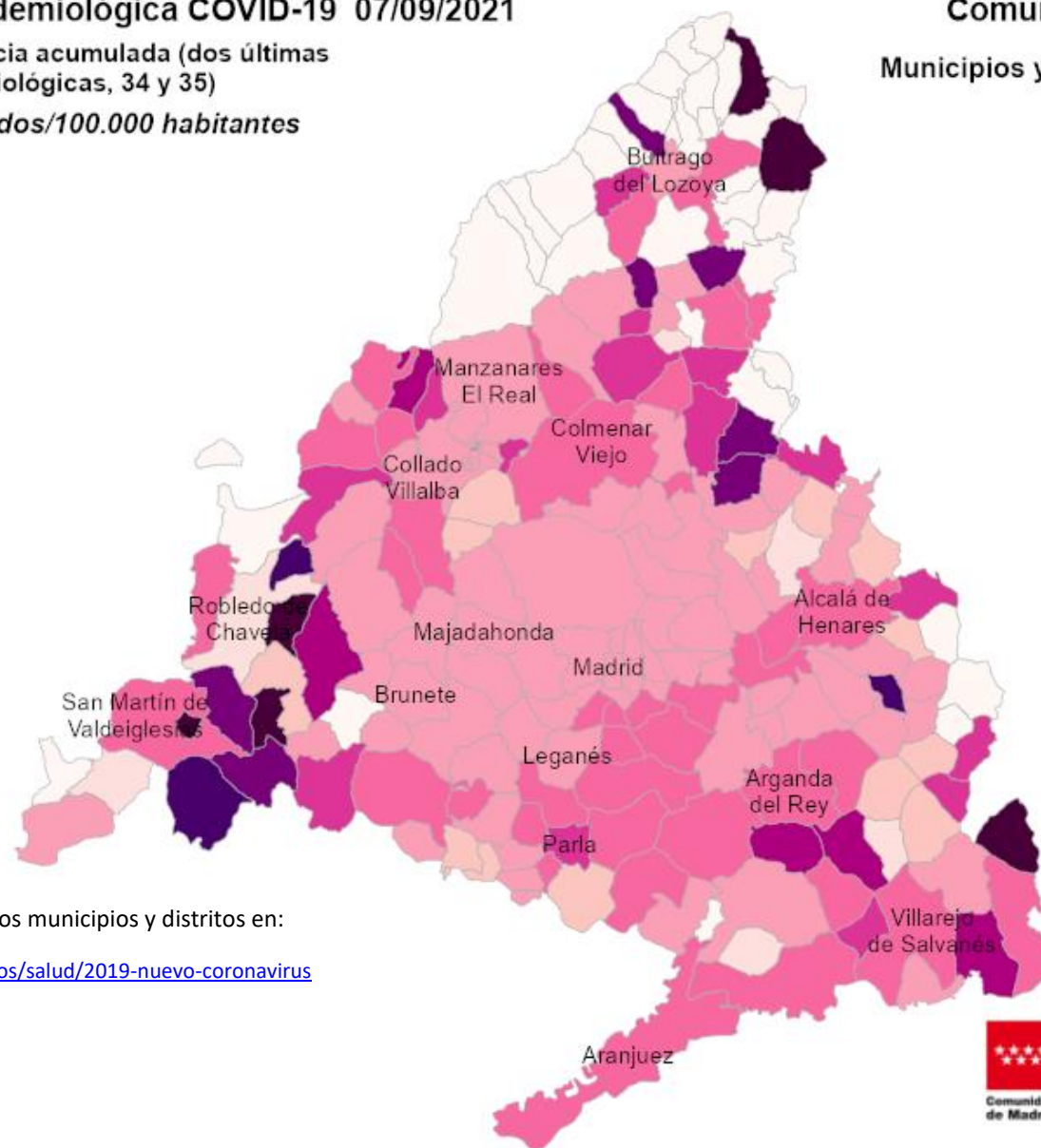
### Situación epidemiológica COVID-19 07/09/2021

Tasas de incidencia acumulada (dos últimas semanas epidemiológicas, 34 y 35)

Casos confirmados/100.000 habitantes



### Comunidad de Madrid Municipios y Distritos (Madrid)



Consulta toda la información sobre los municipios y distritos en:

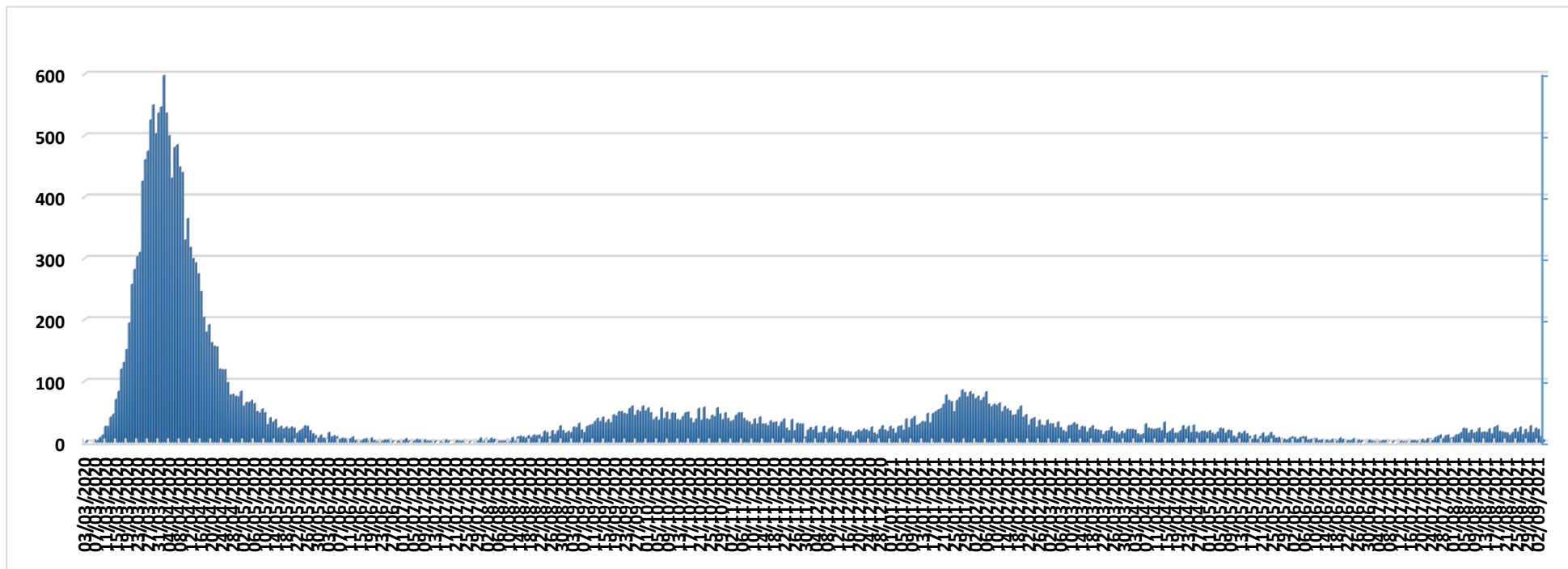
<https://www.comunidad.madrid/servicios/salud/2019-nuevo-coronavirus>

10 Km






### Evolución fallecidos



Datos Sanidad Mortuoria *	
Hospitales	18.518
Domicilios	1.416
Centros sociosanitarios	5.095
Otros lugares	30
<b>Total</b>	<b>25.059</b>

\*Fallecidos con sospecha o con confirmación de Covid-19 según certificado de defunción.



## Fallecidos según edad y sexo

Edad	Mujeres	Hombres	Total
0-9	2	8	10
10-19	4	2	6
20-29	6	11	17
30-39	25	28	53
40-49	70	153	223
50-59	257	572	829
60-69	609	1.512	2.121
70-79	1.690	3.300	4.990
80-89	4.358	5.200	9.558
90>	4.282	2.684	6.966
Edad no confirmada*	134	152	286
<b>Total general</b>	<b>11.437</b>	<b>13.622</b>	<b>25.059</b>

\*Sin fecha de nacimiento en el certificado de defunción

