



## PLAN DE VACUNACIÓN COMUNIDAD DE MADRID

10/3/2022.  
(Datos cierre día anterior)Total Dosis Recibidas <sup>1</sup>

13.447.445

♦ARN  
(Pfizer,  
Moderna)  
11.890.095♦AstraZeneca  
1.220.900♦Janssen  
321.450♦Novavax  
15.000

## Total Dosis Registradas

13.659.711

1ª DOSIS  
5.506.2872ª DOSIS  
5.236.1893ª DOSIS <sup>2</sup>  
2.680.201JANSSEN  
237.034♦ARN  
(Pfizer,  
Moderna)  
4.810.060♦AstraZeneca  
696.227♦ARN  
(Pfizer,  
Moderna)  
4.616.837♦AstraZeneca  
619.352

POBLACIÓN TOTAL COMUNIDAD DE MADRID	6,8 M <sup>3</sup>	% PAUTA COMPLETA	83,3%
POBLACIÓN COMUNIDAD DE MADRID Mayor de 12 años	5,9 M	% CON UNA DOSIS	94,1%
		% PAUTA COMPLETA	92,7%
POBLACIÓN COMUNIDAD DE MADRID Mayor de 5 años	6,4 M	% CON UNA DOSIS	90,8%
		% PAUTA COMPLETA	87,4%

1. La cifra de dosis recibidas se actualiza dos veces por semana.
2. Todas las dosis corresponden a vacunas ARN (Pfizer y Moderna)
3. Dato de población: INE enero 2021 (6.755.828)



### DATOS COVID-19 COMUNIDAD DE MADRID

11/3/2022.  
(Datos cierre día anterior)

#### CASOS POSITIVOS

**1.421**  
(casos nuevos notificados incorporados)

**1.087**  
(casos nuevos notificados de las últimas 24h)

**1.620.578**  
(acumulados)

#### Fallecidos Hospitales

**5**  
(en el día)

**20.172**  
(acumulado)

#### Datos sanidad mortuoria. Fallecidos\*

**5.213.** Centros  
socio-sanitarios

**20.940** Hospitales

**1.595.** Domicilios.

**43.** otros lugares

**27.791.** (Total)

#### Pacientes Hospitalizados

**572**  
(ingresados en el día)

**145.552**  
(acumulados)

#### Pacientes en UCI

**110**  
(ingresados en el día)

**15.257**  
(acumulados)

#### Atención domiciliar por Atención primaria

**566**  
(seguimiento en el día)

**1.413.894**  
(acumulados)

#### Altas Hospitalarias

**48**  
(en el día)

**129.709**  
(acumuladas)

## Casos positivos de Covid-19

La Comunidad de Madrid consolida diariamente la serie de casos confirmados, asignando a los casos nuevos notificados la fecha en la que se toma la muestra. Se realiza una actualización diaria de la serie de casos que se adjunta.

Fecha Notificación	Total Diario	Total Acumulado	Fecha Notificación	Total Diario	Total Acumulado	Fecha Notificación	Total Diario	Total Acumulado
25/02/2020	2	2	09/04/2020	1112	54849	23/05/2020	169	83214
26/02/2020	6	8	10/04/2020	1008	55857	24/05/2020	109	83323
27/02/2020	5	13	11/04/2020	624	56481	25/05/2020	410	83733
28/02/2020	13	26	12/04/2020	411	56892	26/05/2020	629	84362
29/02/2020	11	37	13/04/2020	1218	58110	27/05/2020	606	84968
01/03/2020	27	64	14/04/2020	1366	59476	28/05/2020	591	85559
02/03/2020	48	112	15/04/2020	1151	60627	29/05/2020	574	86133
03/03/2020	51	163	16/04/2020	1066	61693	30/05/2020	206	86339
04/03/2020	67	230	17/04/2020	1079	62772	31/05/2020	163	86502
05/03/2020	127	357	18/04/2020	612	63384	01/06/2020	466	86968
06/03/2020	212	569	19/04/2020	269	63653	02/06/2020	617	87585
07/03/2020	246	815	20/04/2020	876	64529	03/06/2020	623	88208
08/03/2020	288	1103	21/04/2020	927	65456	04/06/2020	534	88742
09/03/2020	543	1646	22/04/2020	997	66453	05/06/2020	564	89306
10/03/2020	756	2402	23/04/2020	769	67222	06/06/2020	249	89555
11/03/2020	831	3233	24/04/2020	956	68178	07/06/2020	92	89647
12/03/2020	848	4081	25/04/2020	411	68589	08/06/2020	402	90049
13/03/2020	1029	5110	26/04/2020	221	68810	09/06/2020	443	90492
14/03/2020	953	6063	27/04/2020	990	69800	10/06/2020	447	90939
15/03/2020	849	6912	28/04/2020	949	70749	11/06/2020	485	91424
16/03/2020	1315	8227	29/04/2020	903	71652	12/06/2020	552	91976
17/03/2020	2031	10258	30/04/2020	702	72354	13/06/2020	167	92143
18/03/2020	1834	12092	01/05/2020	307	72661	14/06/2020	63	92206
19/03/2020	2143	14235	02/05/2020	201	72862	15/06/2020	453	92659
20/03/2020	2441	16676	03/05/2020	203	73065	16/06/2020	430	93089
21/03/2020	1743	18419	04/05/2020	779	73844	17/06/2020	423	93512
22/03/2020	1570	19989	05/05/2020	788	74632	18/06/2020	491	94003
23/03/2020	2790	22779	06/05/2020	739	75371	19/06/2020	542	94545
24/03/2020	2976	25755	07/05/2020	627	75998	20/06/2020	161	94706
25/03/2020	3105	28860	08/05/2020	632	76630	21/06/2020	96	94802
26/03/2020	3513	32373	09/05/2020	188	76818	22/06/2020	248	95050
27/03/2020	2506	34879	10/05/2020	137	76955	23/06/2020	418	95468
28/03/2020	1088	35967	11/05/2020	670	77625	24/06/2020	439	95907
29/03/2020	908	36875	12/05/2020	625	78250	25/06/2020	415	96322
30/03/2020	2667	39542	13/05/2020	663	78913	26/06/2020	457	96779
31/03/2020	1944	41486	14/05/2020	714	79627	27/06/2020	159	96938
01/04/2020	1917	43403	15/05/2020	424	80051	28/06/2020	74	97012
02/04/2020	1955	45358	16/05/2020	109	80160	29/06/2020	252	97264
03/04/2020	1896	47254	17/05/2020	134	80294	30/06/2020	414	97678
04/04/2020	952	48206	18/05/2020	518	80812	01/07/2020	330	98008
05/04/2020	577	48783	19/05/2020	577	81389	02/07/2020	327	98335
06/04/2020	1757	50540	20/05/2020	636	82025	03/07/2020	409	98744
07/04/2020	1591	52131	21/05/2020	454	82479	04/07/2020	168	98912
08/04/2020	1606	53737	22/05/2020	566	83045	05/07/2020	77	98989

## Casos positivos de Covid-19

La Comunidad de Madrid consolida diariamente la serie de casos confirmados, asignando a los casos nuevos notificados la fecha en la que se toma la muestra. Se realiza una actualización diaria de la serie de casos que se adjunta.

Fecha Notificación	Total Diario	Total Acumulado	Fecha Notificación	Total Diario	Total Acumulado	Fecha Notificación	Total Diario	Total Acumulado
06/07/2020	214	99203	19/08/2020	3391	140824	02/10/2020	3796	288367
07/07/2020	370	99573	20/08/2020	3265	144089	03/10/2020	968	289335
08/07/2020	321	99894	21/08/2020	4666	148755	04/10/2020	465	289800
09/07/2020	311	100205	22/08/2020	1331	150086	05/10/2020	2187	291987
10/07/2020	472	100677	23/08/2020	686	150772	06/10/2020	3181	295168
11/07/2020	144	100821	24/08/2020	1473	152245	07/10/2020	2922	298090
12/07/2020	84	100905	25/08/2020	4230	156475	08/10/2020	2807	300897
13/07/2020	250	101155	26/08/2020	3667	160142	09/10/2020	2981	303878
14/07/2020	459	101614	27/08/2020	3544	163686	10/10/2020	649	304527
15/07/2020	389	102003	28/08/2020	4720	168406	11/10/2020	558	305085
16/07/2020	325	102328	29/08/2020	1203	169609	12/10/2020	548	305633
17/07/2020	519	102847	30/08/2020	981	170590	13/10/2020	2697	308330
18/07/2020	162	103009	31/08/2020	1618	172208	14/10/2020	2831	311161
19/07/2020	96	103105	01/09/2020	4236	176444	15/10/2020	2596	313757
20/07/2020	306	103411	02/09/2020	3821	180265	16/10/2020	2799	316556
21/07/2020	496	103907	03/09/2020	3781	184046	17/10/2020	672	317228
22/07/2020	460	104367	04/09/2020	5183	189229	18/10/2020	514	317742
23/07/2020	509	104876	05/09/2020	1676	190905	19/10/2020	2347	320089
24/07/2020	783	105659	06/09/2020	1074	191979	20/10/2020	2642	322731
25/07/2020	267	105926	07/09/2020	1901	193880	21/10/2020	2468	325199
26/07/2020	163	106089	08/09/2020	4943	198823	22/10/2020	2271	327470
27/07/2020	452	106541	09/09/2020	4910	203733	23/10/2020	2472	329942
28/07/2020	850	107391	10/09/2020	4657	208390	24/10/2020	594	330536
29/07/2020	811	108202	11/09/2020	6264	214654	25/10/2020	528	331064
30/07/2020	989	109191	12/09/2020	2067	216721	26/10/2020	2119	333183
31/07/2020	1397	110588	13/09/2020	1462	218183	27/10/2020	2264	335447
01/08/2020	417	111005	14/09/2020	2385	220568	28/10/2020	2038	337485
02/08/2020	239	111244	15/09/2020	6000	226568	29/10/2020	2062	339547
03/08/2020	725	111969	16/09/2020	5535	232103	30/10/2020	2235	341782
04/08/2020	1515	113484	17/09/2020	5375	237478	31/10/2020	548	342330
05/08/2020	1384	114868	18/09/2020	7239	244717	01/11/2020	483	342813
06/08/2020	1534	116402	19/09/2020	1767	246484	02/11/2020	563	343376
07/08/2020	2114	118516	20/09/2020	1094	247578	03/11/2020	2116	345492
08/08/2020	633	119149	21/09/2020	2280	249858	04/11/2020	2056	347548
09/08/2020	398	119547	22/09/2020	5166	255024	05/11/2020	1831	349379
10/08/2020	922	120469	23/09/2020	4734	259758	06/11/2020	2016	351395
11/08/2020	2519	122988	24/09/2020	4389	264147	07/11/2020	554	351949
12/08/2020	2235	125223	25/09/2020	5418	269565	08/11/2020	420	352369
13/08/2020	2497	127720	26/09/2020	1429	270994	09/11/2020	1007	353376
14/08/2020	3356	131076	27/09/2020	905	271899	10/11/2020	1745	355121
15/08/2020	936	132012	28/09/2020	1801	273700	11/11/2020	1658	356779
16/08/2020	538	132550	29/09/2020	4223	277923	12/11/2020	1530	358309
17/08/2020	1313	133863	30/09/2020	3568	281491	13/11/2020	1592	359901
18/08/2020	3570	137433	01/10/2020	3080	284571	14/11/2020	399	360300

## Casos positivos de Covid-19

La Comunidad de Madrid consolida diariamente la serie de casos confirmados, asignando a los casos nuevos notificados la fecha en la que se toma la muestra. Se realiza una actualización diaria de la serie de casos que se adjunta.

Fecha Notificación	Total Diario	Total Acumulado	Fecha Notificación	Total Diario	Total Acumulado	Fecha Notificación	Total Diario	Total Acumulado
15/11/2020	329	360629	29/12/2020	4157	409902	11/02/2021	2434	578730
16/11/2020	1242	361871	30/12/2020	4831	414733	12/02/2021	2800	581530
17/11/2020	1383	363254	31/12/2020	1348	416081	13/02/2021	628	582158
18/11/2020	1277	364531	01/01/2021	715	416796	14/02/2021	408	582566
19/11/2020	1093	365624	02/01/2021	1293	418089	15/02/2021	2134	584700
20/11/2020	1221	366845	03/01/2021	1151	419240	16/02/2021	2357	587057
21/11/2020	316	367161	04/01/2021	4703	423943	17/02/2021	2031	589088
22/11/2020	205	367366	05/01/2021	7365	431308	18/02/2021	1860	590948
23/11/2020	1024	368390	06/01/2021	1504	432812	19/02/2021	2010	592958
24/11/2020	1066	369456	07/01/2021	4649	437461	20/02/2021	486	593444
25/11/2020	1048	370504	08/01/2021	6337	443798	21/02/2021	414	593858
26/11/2020	970	371474	09/01/2021	486	444284	22/02/2021	1569	595427
27/11/2020	1145	372619	10/01/2021	525	444809	23/02/2021	1905	597332
28/11/2020	305	372924	11/01/2021	4458	449267	24/02/2021	1604	598936
29/11/2020	180	373104	12/01/2021	4620	453887	25/02/2021	1379	600315
30/11/2020	956	374060	13/01/2021	5533	459420	26/02/2021	1627	601942
01/12/2020	1110	375170	14/01/2021	5828	465248	27/02/2021	505	602447
02/12/2020	1143	376313	15/01/2021	6654	471902	28/02/2021	319	602766
03/12/2020	1002	377315	16/01/2021	1644	473546	01/03/2021	1397	604163
04/12/2020	1037	378352	17/01/2021	1251	474797	02/03/2021	1495	605658
05/12/2020	296	378648	18/01/2021	5837	480634	03/03/2021	1475	607133
06/12/2020	259	378907	19/01/2021	7882	488516	04/03/2021	1329	608462
07/12/2020	367	379274	20/01/2021	6512	495028	05/03/2021	1586	610048
08/12/2020	340	379614	21/01/2021	6071	501099	06/03/2021	409	610457
09/12/2020	1332	380946	22/01/2021	7356	508455	07/03/2021	295	610752
10/12/2020	1531	382477	23/01/2021	1713	510168	08/03/2021	1311	612063
11/12/2020	1848	384325	24/01/2021	1154	511322	09/03/2021	1546	613609
12/12/2020	427	384752	25/01/2021	5672	516994	10/03/2021	1395	615004
13/12/2020	319	385071	26/01/2021	6667	523661	11/03/2021	1331	616335
14/12/2020	1319	386390	27/01/2021	5942	529603	12/03/2021	1656	617991
15/12/2020	1558	387948	28/01/2021	5529	535132	13/03/2021	434	618425
16/12/2020	1593	389541	29/01/2021	6120	541252	14/03/2021	310	618735
17/12/2020	1384	390925	30/01/2021	1378	542630	15/03/2021	1368	620103
18/12/2020	1562	392487	31/01/2021	900	543530	16/03/2021	1645	621748
19/12/2020	455	392942	01/02/2021	4216	547746	17/03/2021	1584	623332
20/12/2020	362	393304	02/02/2021	5100	552846	18/03/2021	1846	625178
21/12/2020	1508	394812	03/02/2021	4369	557215	19/03/2021	451	625629
22/12/2020	1680	396492	04/02/2021	3881	561096	20/03/2021	514	626143
23/12/2020	2851	399343	05/02/2021	4410	565506	21/03/2021	392	626535
24/12/2020	959	400302	06/02/2021	955	566461	22/03/2021	1685	628220
25/12/2020	494	400796	07/02/2021	534	566995	23/03/2021	2084	630304
26/12/2020	873	401669	08/02/2021	2923	569918	24/03/2021	1950	632254
27/12/2020	794	402463	09/02/2021	3463	573381	25/03/2021	1924	634178
28/12/2020	3282	405745	10/02/2021	2915	576296	26/03/2021	2163	636341

## Casos positivos de Covid-19

La Comunidad de Madrid consolida diariamente la serie de casos confirmados, asignando a los casos nuevos notificados la fecha en la que se toma la muestra. Se realiza una actualización diaria de la serie de casos que se adjunta.

Fecha Notificación	Total Diario	Total Acumulado	Fecha Notificación	Total Diario	Total Acumulado	Fecha Notificación	Total Diario	Total Acumulado
27/03/2021	667	637008	10/05/2021	1408	713304	23/06/2021	556	744844
28/03/2021	489	637497	11/05/2021	1509	714813	24/06/2021	539	745383
29/03/2021	1874	639371	12/05/2021	1446	716259	25/06/2021	648	746031
30/03/2021	2226	641597	13/05/2021	1274	717533	26/06/2021	218	746249
31/03/2021	2701	644298	14/05/2021	1538	719071	27/06/2021	175	746424
01/04/2021	735	645033	15/05/2021	367	719438	28/06/2021	657	747081
02/04/2021	694	645727	16/05/2021	341	719779	29/06/2021	845	747926
03/04/2021	908	646635	17/05/2021	1273	721052	30/06/2021	889	748815
04/04/2021	684	647319	18/05/2021	1453	722505	01/07/2021	899	749714
05/04/2021	2557	649876	19/05/2021	1249	723754	02/07/2021	1077	750791
06/04/2021	2958	652834	20/05/2021	1153	724907	03/07/2021	444	751235
07/04/2021	2699	655533	21/05/2021	1396	726303	04/07/2021	390	751625
08/04/2021	2447	657980	22/05/2021	331	726634	05/07/2021	1252	752877
09/04/2021	2843	660823	23/05/2021	274	726908	06/07/2021	1879	754756
10/04/2021	709	661532	24/05/2021	1021	727929	07/07/2021	1983	756739
11/04/2021	618	662150	25/05/2021	1174	729103	08/07/2021	2225	758964
12/04/2021	2243	664393	26/05/2021	1034	730137	09/07/2021	2547	761511
13/04/2021	2726	667119	27/05/2021	1000	731137	10/07/2021	1142	762653
14/04/2021	2541	669660	28/05/2021	1104	732241	11/07/2021	1065	763718
15/04/2021	2388	672048	29/05/2021	288	732529	12/07/2021	3065	766783
16/04/2021	2818	674866	30/05/2021	249	732778	13/07/2021	3845	770628
17/04/2021	857	675723	31/05/2021	886	733664	14/07/2021	4249	774877
18/04/2021	624	676347	01/06/2021	887	734551	15/07/2021	4192	779069
19/04/2021	2379	678726	02/06/2021	852	735403	16/07/2021	4779	783848
20/04/2021	2764	681490	03/06/2021	747	736150	17/07/2021	1931	785779
21/04/2021	2439	683929	04/06/2021	733	736883	18/07/2021	1616	787395
22/04/2021	2389	686318	05/06/2021	257	737140	19/07/2021	4560	791955
23/04/2021	2780	689098	06/06/2021	134	737274	20/07/2021	5323	797278
24/04/2021	674	689772	07/06/2021	628	737902	21/07/2021	5229	802507
25/04/2021	504	690276	08/06/2021	676	738578	22/07/2021	4932	807439
26/04/2021	2165	692441	09/06/2021	602	739180	23/07/2021	5540	812979
27/04/2021	2525	694966	10/06/2021	478	739658	24/07/2021	1780	814759
28/04/2021	2280	697246	11/06/2021	612	740270	25/07/2021	1345	816104
29/04/2021	2106	699352	12/06/2021	164	740434	26/07/2021	4561	820665
30/04/2021	2361	701713	13/06/2021	123	740557	27/07/2021	5240	825905
01/05/2021	543	702256	14/06/2021	485	741042	28/07/2021	5005	830910
02/05/2021	485	702741	15/06/2021	569	741611	29/07/2021	4557	835467
03/05/2021	557	703298	16/06/2021	458	742069	30/07/2021	4971	840438
04/05/2021	1687	704985	17/06/2021	403	742472	31/07/2021	1312	841750
05/05/2021	2094	707079	18/06/2021	464	742936	01/08/2021	979	842729
06/05/2021	1874	708953	19/06/2021	162	743098	02/08/2021	3408	846137
07/05/2021	2104	711057	20/06/2021	168	743266	03/08/2021	3888	850025
08/05/2021	475	711532	21/06/2021	496	743762	04/08/2021	3408	853433
09/05/2021	364	711896	22/06/2021	526	744288	05/08/2021	3017	856450

## Casos positivos de Covid-19

La Comunidad de Madrid consolida diariamente la serie de casos confirmados, asignando a los casos nuevos notificados la fecha en la que se toma la muestra. Se realiza una actualización diaria de la serie de casos que se adjunta.

Fecha Notificación	Total Diario	Total Acumulado	Fecha Notificación	Total Diario	Total Acumulado	Fecha Notificación	Total Diario	Total Acumulado
06/08/2021	3479	859929	19/09/2021	108	906582	02/11/2021	467	918772
07/08/2021	898	860827	20/09/2021	443	907025	03/11/2021	513	919285
08/08/2021	658	861485	21/09/2021	459	907484	04/11/2021	464	919749
09/08/2021	2555	864040	22/09/2021	428	907912	05/11/2021	520	920269
10/08/2021	3061	867101	23/09/2021	370	908282	06/11/2021	147	920416
11/08/2021	2478	869579	24/09/2021	466	908748	07/11/2021	115	920531
12/08/2021	2238	871817	25/09/2021	104	908852	08/11/2021	531	921062
13/08/2021	2514	874331	26/09/2021	90	908942	09/11/2021	359	921421
14/08/2021	559	874890	27/09/2021	394	909336	10/11/2021	552	921973
15/08/2021	522	875412	28/09/2021	358	909694	11/11/2021	601	922574
16/08/2021	1927	877339	29/09/2021	333	910027	12/11/2021	735	923309
17/08/2021	2053	879392	30/09/2021	291	910318	13/11/2021	182	923491
18/08/2021	1978	881370	01/10/2021	327	910645	14/11/2021	145	923636
19/08/2021	1652	883022	02/10/2021	85	910730	15/11/2021	708	924344
20/08/2021	1953	884975	03/10/2021	76	910806	16/11/2021	764	925108
21/08/2021	479	885454	04/10/2021	324	911130	17/11/2021	797	925905
22/08/2021	384	885838	05/10/2021	349	911479	18/11/2021	781	926686
23/08/2021	1592	887430	06/10/2021	278	911757	19/11/2021	996	927682
24/08/2021	1691	889121	07/10/2021	280	912037	20/11/2021	205	927887
25/08/2021	1553	890674	08/10/2021	321	912358	21/11/2021	203	928090
26/08/2021	1365	892039	09/10/2021	90	912448	22/11/2021	885	928975
27/08/2021	1478	893517	10/10/2021	60	912508	23/11/2021	1050	930025
28/08/2021	394	893911	11/10/2021	371	912879	24/11/2021	1023	931048
29/08/2021	291	894202	12/10/2021	76	912955	25/11/2021	904	931952
30/08/2021	1114	895316	13/10/2021	309	913264	26/11/2021	1278	933230
31/08/2021	1299	896615	14/10/2021	317	913581	27/11/2021	279	933509
01/09/2021	1040	897655	15/10/2021	355	913936	28/11/2021	243	933752
02/09/2021	858	898513	16/10/2021	99	914035	29/11/2021	1203	934955
03/09/2021	977	899490	17/10/2021	93	914128	30/11/2021	1461	936416
04/09/2021	241	899731	18/10/2021	347	914475	01/12/2021	1375	937791
05/09/2021	213	899944	19/10/2021	405	914880	02/12/2021	1414	939205
06/09/2021	704	900648	20/10/2021	389	915269	03/12/2021	1900	941105
07/09/2021	859	901507	21/10/2021	339	915608	04/12/2021	422	941527
08/09/2021	678	902185	22/10/2021	375	915983	05/12/2021	299	941826
09/09/2021	535	902720	23/10/2021	108	916091	06/12/2021	378	942204
10/09/2021	683	903403	24/10/2021	85	916176	07/12/2021	2096	944300
11/09/2021	152	903555	25/10/2021	295	916471	08/12/2021	651	944951
12/09/2021	121	903676	26/10/2021	362	916833	09/12/2021	2466	947417
13/09/2021	570	904246	27/10/2021	358	917191	10/12/2021	3489	950906
14/09/2021	545	904791	28/10/2021	339	917530	11/12/2021	996	951902
15/09/2021	513	905304	29/10/2021	443	917973	12/12/2021	781	952683
16/09/2021	504	905808	30/10/2021	116	918089	13/12/2021	4139	956822
17/09/2021	538	906346	31/10/2021	96	918185	14/12/2021	6204	963026
18/09/2021	128	906474	01/11/2021	120	918305	15/12/2021	7968	970994

## Casos positivos de Covid-19

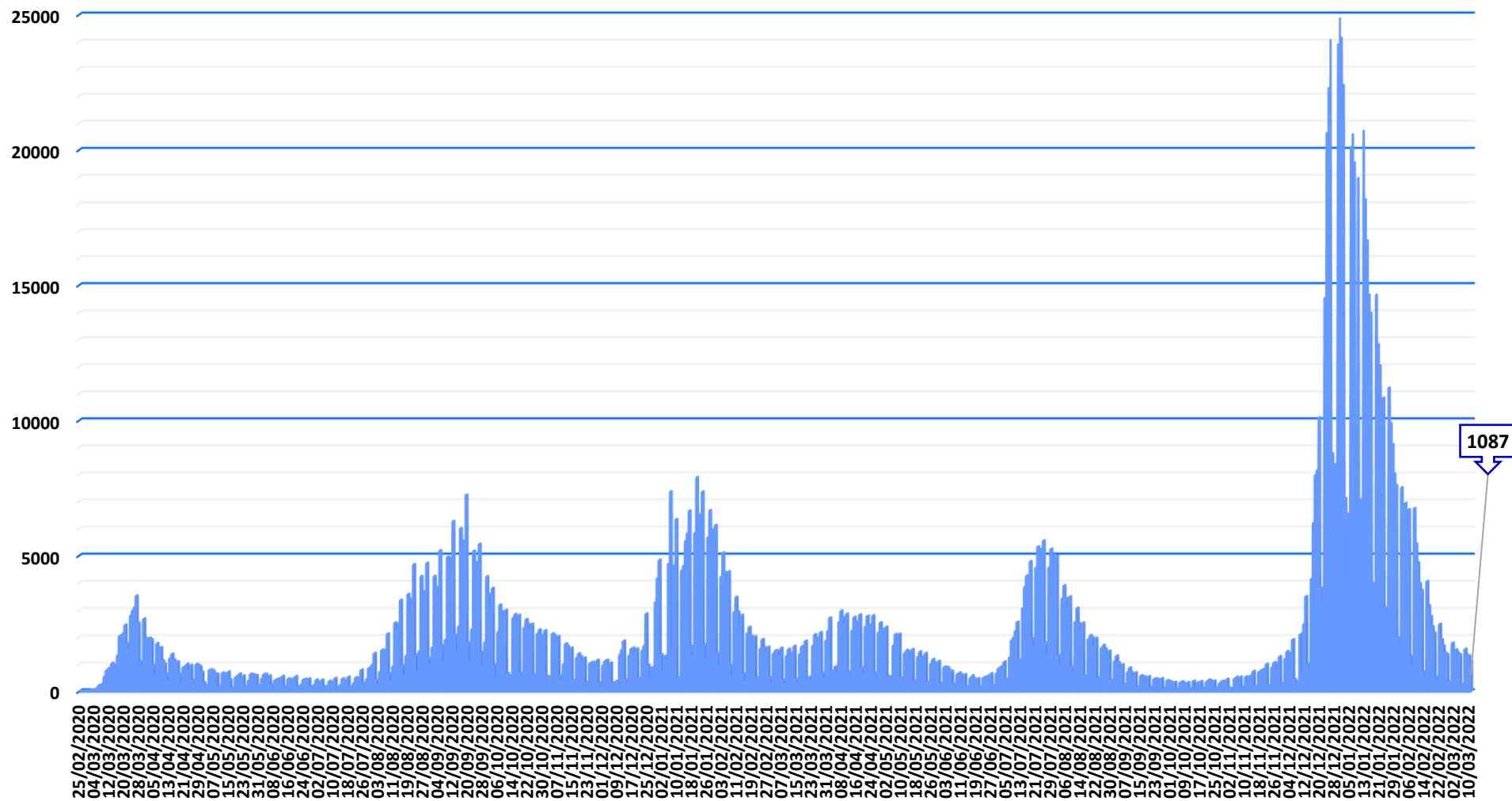
La Comunidad de Madrid consolida diariamente la serie de casos confirmados, asignando a los casos nuevos notificados la fecha en la que se toma la muestra. Se realiza una actualización diaria de la serie de casos que se adjunta.

Fecha Notificación	Total Diario	Total Acumulado	Fecha Notificación	Total Diario	Total Acumulado
16/12/2021	8147	979141	29/01/2022	1953	1518316
17/12/2021	10099	989240	30/01/2022	1731	1520047
18/12/2021	3797	993037	31/01/2022	7506	1527553
19/12/2021	3348	996385	01/02/2022	6550	1534103
20/12/2021	14511	1010896	02/02/2022	6932	1541035
21/12/2021	20615	1031511	03/02/2022	6628	1547663
22/12/2021	22277	1053788	04/02/2022	6700	1554363
23/12/2021	24055	1077843	05/02/2022	1282	1555645
24/12/2021	8766	1086609	06/02/2022	981	1556626
25/12/2021	5671	1092280	07/02/2022	6745	1563371
26/12/2021	8395	1100675	08/02/2022	5429	1568800
27/12/2021	23895	1124570	09/02/2022	4729	1573529
28/12/2021	24888	1149458	10/02/2022	3965	1577494
29/12/2021	24143	1173601	11/02/2022	3710	1581204
30/12/2021	22396	1195997	12/02/2022	718	1581922
31/12/2021	7107	1203104	13/02/2022	626	1582548
01/01/2022	4055	1207159	14/02/2022	4042	1586590
02/01/2022	6559	1213718	15/02/2022	3152	1589742
03/01/2022	20101	1233819	16/02/2022	2746	1592488
04/01/2022	20573	1254392	17/02/2022	2372	1594860
05/01/2022	19527	1273919	18/02/2022	2142	1597002
06/01/2022	5482	1279401	19/02/2022	509	1597511
07/01/2022	18951	1298352	20/02/2022	410	1597921
08/01/2022	6084	1304436	21/02/2022	2465	1600386
09/01/2022	7086	1311522	22/02/2022	1895	1602281
10/01/2022	20703	1332225	23/02/2022	1668	1603949
11/01/2022	18155	1350380	24/02/2022	1402	1605351
12/01/2022	16650	1367030	25/02/2022	1353	1606704
13/01/2022	14634	1381664	26/02/2022	344	1607048
14/01/2022	13971	1395635	27/02/2022	305	1607353
15/01/2022	3961	1399596	28/02/2022	1775	1609128
16/01/2022	3965	1403561	01/03/2022	1445	1610573
17/01/2022	14633	1418194	02/03/2022	1525	1612098
18/01/2022	12794	1430988	03/03/2022	1400	1613498
19/01/2022	12015	1443003	04/03/2022	1341	1614839
20/01/2022	10789	1453792	05/03/2022	252	1615091
21/01/2022	10830	1464622	06/03/2022	221	1615312
22/01/2022	3074	1467696	07/03/2022	1553	1616865
23/01/2022	2874	1470570	08/03/2022	1327	1618192
24/01/2022	11198	1481768	09/03/2022	1299	1619491
25/01/2022	9884	1491652	10/03/2022	1087	1620578
26/01/2022	9113	1500765			
27/01/2022	8011	1508776			
28/01/2022	7587	1516363			





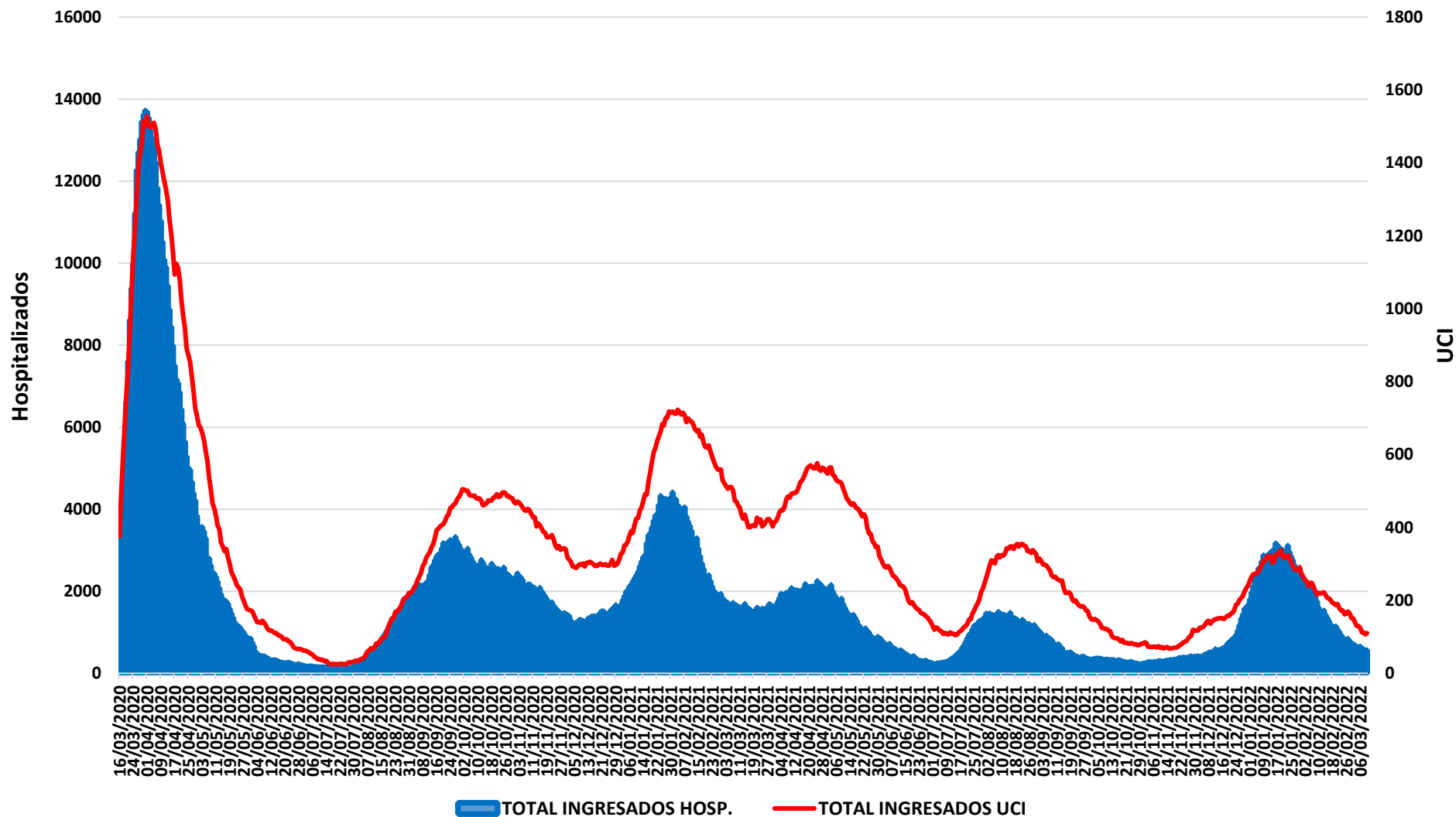
### Evolución casos positivos de Covid-19




Fuente: Dirección General de Salud Pública.



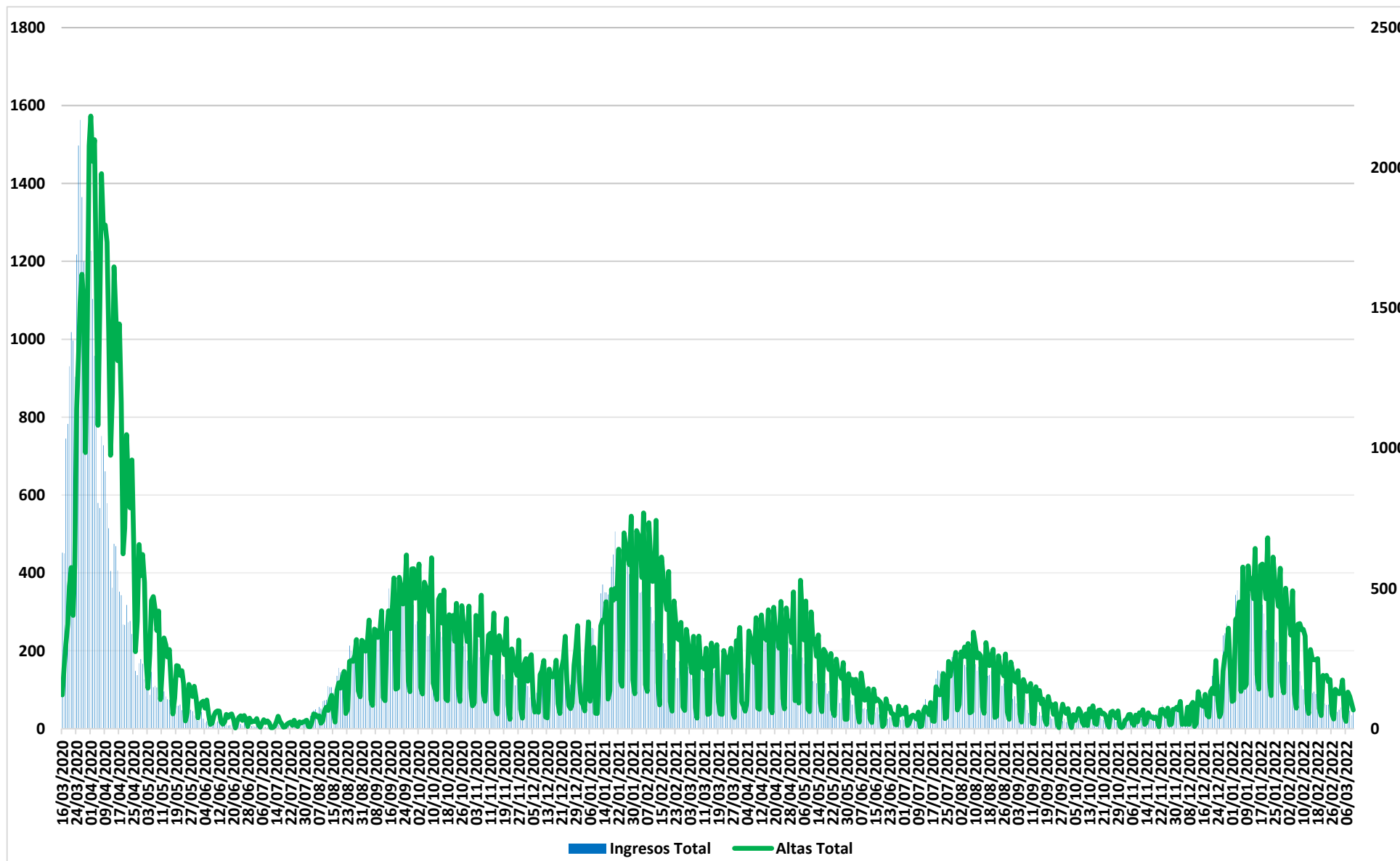
### Evolución casos hospitalizados y UCI



Fuente: SERMAS y hospitales privados.



### Evolución ingresos y altas



Fuente: SERMAS y hospitales privados.



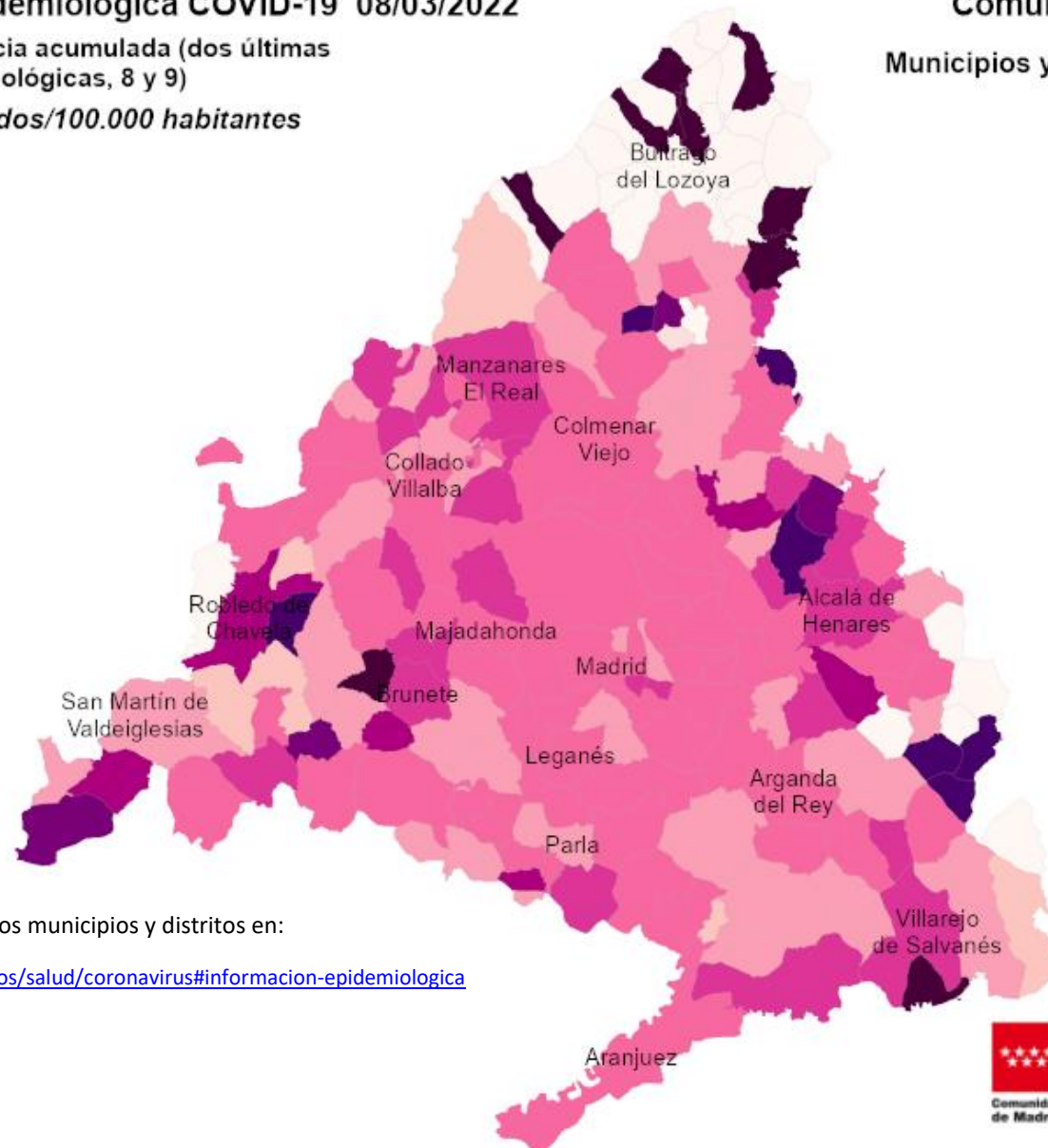

### Situación epidemiológica COVID-19 08/03/2022

Tasas de incidencia acumulada (dos últimas semanas epidemiológicas, 8 y 9)

Casos confirmados/100.000 habitantes

### Comunidad de Madrid

Municipios y Distritos (Madrid)




Consulta toda la información sobre los municipios y distritos en:

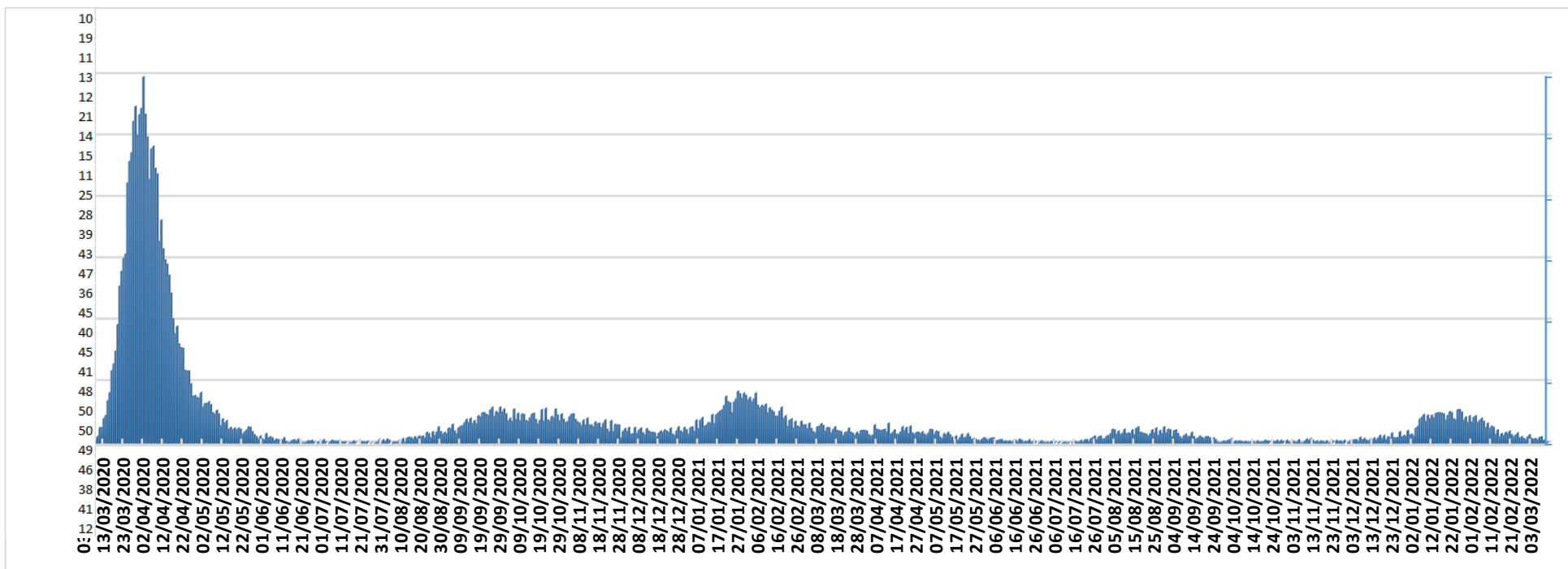
<https://www.comunidad.madrid/servicios/salud/coronavirus#informacion-epidemiologica>

10 Km






### Evolución fallecidos



Datos Sanidad Mortuoria *	
Hospitales	20.940
Domicilios	1.595
Centros sociosanitarios	5.213
Otros lugares	43
<b>Total</b>	<b>27.791</b>

\*Fallecidos con sospecha o con confirmación de Covid-19 según certificado de defunción.



### Fallecidos según edad y sexo

Edad	Mujeres	Hombres	Total
0-9	2	10	12
10-19	5	4	9
20-29	7	14	21
30-39	26	36	62
40-49	93	179	272
50-59	292	625	917
60-69	703	1.692	2.395
70-79	1.883	3.630	5.513
80-89	4.758	5.714	10.472
90>	4.769	3.048	7.817
Edad no confirmada*	138	163	301
<b>Total general</b>	<b>12.676</b>	<b>15.115</b>	<b>27.791</b>

\*Sin fecha de nacimiento en el certificado de defunción

