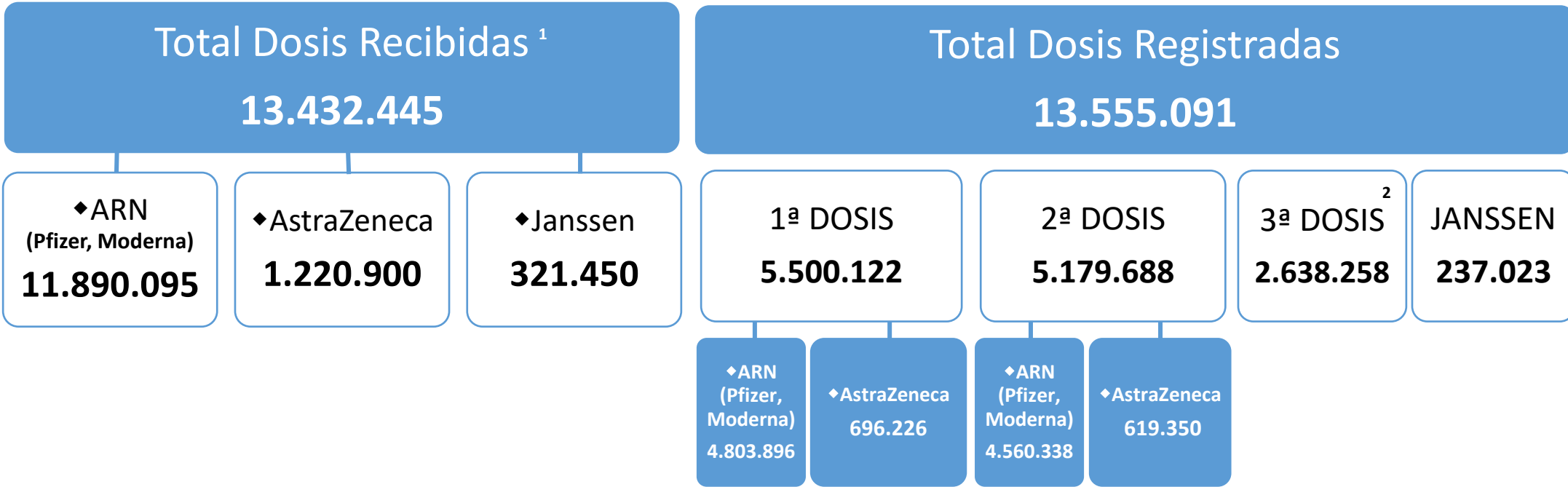



PLAN DE VACUNACIÓN COMUNIDAD DE MADRID

27/2/2022.
(Datos cierre día anterior)



POBLACIÓN TOTAL COMUNIDAD DE MADRID	6,8 M ³	% PAUTA COMPLETA	82,5%
POBLACIÓN COMUNIDAD DE MADRID Mayor de 12 años	5,9 M	% CON UNA DOSIS	94,0%
		% PAUTA COMPLETA	92,5%
POBLACIÓN COMUNIDAD DE MADRID Mayor de 5 años	6,4 M	% CON UNA DOSIS	90,6%
		% PAUTA COMPLETA	86,6%

1. La cifra de dosis recibidas se actualiza dos veces por semana.
2. Todas las dosis corresponden a vacunas ARN (Pfizer y Moderna)
3. Dato de población: INE enero 2021 (6.755.828)



DATOS COVID-19 COMUNIDAD DE MADRID

27/2/2022.
(Datos cierre día anterior)

CASOS POSITIVOS

512

(casos nuevos notificados incorporados)

194

(casos nuevos notificados de las últimas 24h)

1.600.883
(acumulados)

Fallecidos Hospitales

10

(en el día)

20.071

(acumulado)

Datos sanidad mortuaria. Fallecidos*

**5.203. Centros
socio-sanitarios**

20.837. Hospitales

1.590. Domicilios.

39. otros lugares

27.669. (Total)

Pacientes Hospitalizados

830

(ingresados en
el día)

144.912
(acumulados)

Pacientes en UCI

164

(ingresados en
el día)

15.188
(acumulados)

Atención domiciliaria por Atención primaria

697

(seguimiento
en el día)

1.400.553
(acumulados)

Altas Hospitalarias

39

(en el día)

128.837
(acumuladas)

Casos positivos de Covid-19

La Comunidad de Madrid consolida diariamente la serie de casos confirmados, asignando a los casos nuevos notificados la fecha en la que se toma la muestra. Se realiza una actualización diaria de la serie de casos que se adjunta.

Fecha Notificación	Total Diario	Total Acumulado	Fecha Notificación	Total Diario	Total Acumulado	Fecha Notificación	Total Diario	Total Acumulado
25/02/2020	2	2	09/04/2020	1111	54852	23/05/2020	169	83219
26/02/2020	6	8	10/04/2020	1008	55860	24/05/2020	109	83328
27/02/2020	5	13	11/04/2020	624	56484	25/05/2020	409	83737
28/02/2020	13	26	12/04/2020	411	56895	26/05/2020	629	84366
29/02/2020	11	37	13/04/2020	1218	58113	27/05/2020	605	84971
01/03/2020	27	64	14/04/2020	1366	59479	28/05/2020	590	85561
02/03/2020	48	112	15/04/2020	1151	60630	29/05/2020	574	86135
03/03/2020	51	163	16/04/2020	1066	61696	30/05/2020	206	86341
04/03/2020	67	230	17/04/2020	1079	62775	31/05/2020	163	86504
05/03/2020	127	357	18/04/2020	612	63387	01/06/2020	466	86970
06/03/2020	213	570	19/04/2020	271	63658	02/06/2020	617	87587
07/03/2020	246	816	20/04/2020	875	64533	03/06/2020	623	88210
08/03/2020	288	1104	21/04/2020	928	65461	04/06/2020	533	88743
09/03/2020	543	1647	22/04/2020	997	66458	05/06/2020	564	89307
10/03/2020	756	2403	23/04/2020	769	67227	06/06/2020	249	89556
11/03/2020	831	3234	24/04/2020	955	68182	07/06/2020	91	89647
12/03/2020	848	4082	25/04/2020	413	68595	08/06/2020	402	90049
13/03/2020	1029	5111	26/04/2020	221	68816	09/06/2020	443	90492
14/03/2020	953	6064	27/04/2020	990	69806	10/06/2020	445	90937
15/03/2020	849	6913	28/04/2020	949	70755	11/06/2020	485	91422
16/03/2020	1315	8228	29/04/2020	903	71658	12/06/2020	552	91974
17/03/2020	2031	10259	30/04/2020	702	72360	13/06/2020	167	92141
18/03/2020	1834	12093	01/05/2020	307	72667	14/06/2020	63	92204
19/03/2020	2143	14236	02/05/2020	201	72868	15/06/2020	453	92657
20/03/2020	2442	16678	03/05/2020	203	73071	16/06/2020	430	93087
21/03/2020	1743	18421	04/05/2020	779	73850	17/06/2020	423	93510
22/03/2020	1570	19991	05/05/2020	789	74639	18/06/2020	492	94002
23/03/2020	2790	22781	06/05/2020	739	75378	19/06/2020	542	94544
24/03/2020	2977	25758	07/05/2020	627	76005	20/06/2020	161	94705
25/03/2020	3105	28863	08/05/2020	632	76637	21/06/2020	96	94801
26/03/2020	3513	32376	09/05/2020	188	76825	22/06/2020	248	95049
27/03/2020	2506	34882	10/05/2020	137	76962	23/06/2020	417	95466
28/03/2020	1088	35970	11/05/2020	670	77632	24/06/2020	439	95905
29/03/2020	908	36878	12/05/2020	625	78257	25/06/2020	415	96320
30/03/2020	2667	39545	13/05/2020	662	78919	26/06/2020	456	96776
31/03/2020	1944	41489	14/05/2020	714	79633	27/06/2020	159	96935
01/04/2020	1917	43406	15/05/2020	424	80057	28/06/2020	74	97009
02/04/2020	1954	45360	16/05/2020	109	80166	29/06/2020	252	97261
03/04/2020	1896	47256	17/05/2020	134	80300	30/06/2020	414	97675
04/04/2020	953	48209	18/05/2020	517	80817	01/07/2020	330	98005
05/04/2020	577	48786	19/05/2020	577	81394	02/07/2020	326	98331
06/04/2020	1757	50543	20/05/2020	634	82028	03/07/2020	408	98739
07/04/2020	1592	52135	21/05/2020	455	82483	04/07/2020	168	98907
08/04/2020	1606	53741	22/05/2020	567	83050	05/07/2020	77	98984

Casos positivos de Covid-19


La Comunidad de Madrid consolida diariamente la serie de casos confirmados, asignando a los casos nuevos notificados la fecha en la que se toma la muestra. Se realiza una actualización diaria de la serie de casos que se adjunta.

Fecha Notificación	Total Diario	Total Acumulado	Fecha Notificación	Total Diario	Total Acumulado	Fecha Notificación	Total Diario	Total Acumulado
06/07/2020	214	99198	19/08/2020	3390	140796	02/10/2020	3796	288326
07/07/2020	370	99568	20/08/2020	3264	144060	03/10/2020	968	289294
08/07/2020	321	99889	21/08/2020	4666	148726	04/10/2020	465	289759
09/07/2020	311	100200	22/08/2020	1331	150057	05/10/2020	2187	291946
10/07/2020	472	100672	23/08/2020	686	150743	06/10/2020	3182	295128
11/07/2020	143	100815	24/08/2020	1472	152215	07/10/2020	2921	298049
12/07/2020	84	100899	25/08/2020	4230	156445	08/10/2020	2806	300855
13/07/2020	250	101149	26/08/2020	3668	160113	09/10/2020	2981	303836
14/07/2020	458	101607	27/08/2020	3543	163656	10/10/2020	649	304485
15/07/2020	386	101993	28/08/2020	4720	168376	11/10/2020	558	305043
16/07/2020	325	102318	29/08/2020	1203	169579	12/10/2020	548	305591
17/07/2020	519	102837	30/08/2020	981	170560	13/10/2020	2696	308287
18/07/2020	162	102999	31/08/2020	1618	172178	14/10/2020	2830	311117
19/07/2020	96	103095	01/09/2020	4236	176414	15/10/2020	2597	313714
20/07/2020	306	103401	02/09/2020	3821	180235	16/10/2020	2799	316513
21/07/2020	496	103897	03/09/2020	3781	184016	17/10/2020	672	317185
22/07/2020	460	104357	04/09/2020	5182	189198	18/10/2020	513	317698
23/07/2020	508	104865	05/09/2020	1676	190874	19/10/2020	2347	320045
24/07/2020	782	105647	06/09/2020	1074	191948	20/10/2020	2641	322686
25/07/2020	267	105914	07/09/2020	1901	193849	21/10/2020	2465	325151
26/07/2020	163	106077	08/09/2020	4943	198792	22/10/2020	2271	327422
27/07/2020	450	106527	09/09/2020	4910	203702	23/10/2020	2472	329894
28/07/2020	849	107376	10/09/2020	4657	208359	24/10/2020	593	330487
29/07/2020	809	108185	11/09/2020	6264	214623	25/10/2020	527	331014
30/07/2020	989	109174	12/09/2020	2066	216689	26/10/2020	2119	333133
31/07/2020	1398	110572	13/09/2020	1462	218151	27/10/2020	2262	335395
01/08/2020	417	110989	14/09/2020	2385	220536	28/10/2020	2037	337432
02/08/2020	239	111228	15/09/2020	6000	226536	29/10/2020	2061	339493
03/08/2020	724	111952	16/09/2020	5535	232071	30/10/2020	2236	341729
04/08/2020	1515	113467	17/09/2020	5375	237446	31/10/2020	548	342277
05/08/2020	1378	114845	18/09/2020	7238	244684	01/11/2020	485	342762
06/08/2020	1534	116379	19/09/2020	1766	246450	02/11/2020	563	343325
07/08/2020	2113	118492	20/09/2020	1095	247545	03/11/2020	2116	345441
08/08/2020	633	119125	21/09/2020	2280	249825	04/11/2020	2056	347497
09/08/2020	398	119523	22/09/2020	5164	254989	05/11/2020	1831	349328
10/08/2020	922	120445	23/09/2020	4732	259721	06/11/2020	2015	351343
11/08/2020	2518	122963	24/09/2020	4389	264110	07/11/2020	554	351897
12/08/2020	2235	125198	25/09/2020	5418	269528	08/11/2020	420	352317
13/08/2020	2496	127694	26/09/2020	1429	270957	09/11/2020	1007	353324
14/08/2020	3355	131049	27/09/2020	905	271862	10/11/2020	1745	355069
15/08/2020	936	131985	28/09/2020	1799	273661	11/11/2020	1657	356726
16/08/2020	538	132523	29/09/2020	4223	277884	12/11/2020	1528	358254
17/08/2020	1313	133836	30/09/2020	3567	281451	13/11/2020	1590	359844
18/08/2020	3570	137406	01/10/2020	3079	284530	14/11/2020	398	360242

Casos positivos de Covid-19

La Comunidad de Madrid consolida diariamente la serie de casos confirmados, asignando a los casos nuevos notificados la fecha en la que se toma la muestra. Se realiza una actualización diaria de la serie de casos que se adjunta.

Fecha Notificación	Total Diario	Total Acumulado	Fecha Notificación	Total Diario	Total Acumulado	Fecha Notificación	Total Diario	Total Acumulado
15/11/2020	329	360571	29/12/2020	4157	409836	11/02/2021	2434	578647
16/11/2020	1241	361812	30/12/2020	4830	414666	12/02/2021	2800	581447
17/11/2020	1383	363195	31/12/2020	1348	416014	13/02/2021	628	582075
18/11/2020	1277	364472	01/01/2021	715	416729	14/02/2021	407	582482
19/11/2020	1092	365564	02/01/2021	1293	418022	15/02/2021	2133	584615
20/11/2020	1221	366785	03/01/2021	1151	419173	16/02/2021	2357	586972
21/11/2020	316	367101	04/01/2021	4703	423876	17/02/2021	2031	589003
22/11/2020	205	367306	05/01/2021	7365	431241	18/02/2021	1859	590862
23/11/2020	1024	368330	06/01/2021	1504	432745	19/02/2021	2009	592871
24/11/2020	1066	369396	07/01/2021	4649	437394	20/02/2021	487	593358
25/11/2020	1048	370444	08/01/2021	6337	443731	21/02/2021	414	593772
26/11/2020	970	371414	09/01/2021	486	444217	22/02/2021	1569	595341
27/11/2020	1144	372558	10/01/2021	525	444742	23/02/2021	1904	597245
28/11/2020	305	372863	11/01/2021	4460	449202	24/02/2021	1604	598849
29/11/2020	180	373043	12/01/2021	4620	453822	25/02/2021	1379	600228
30/11/2020	955	373998	13/01/2021	5533	459355	26/02/2021	1626	601854
01/12/2020	1110	375108	14/01/2021	5827	465182	27/02/2021	505	602359
02/12/2020	1142	376250	15/01/2021	6654	471836	28/02/2021	319	602678
03/12/2020	1002	377252	16/01/2021	1643	473479	01/03/2021	1396	604074
04/12/2020	1036	378288	17/01/2021	1251	474730	02/03/2021	1495	605569
05/12/2020	296	378584	18/01/2021	5834	480564	03/03/2021	1475	607044
06/12/2020	259	378843	19/01/2021	7882	488446	04/03/2021	1328	608372
07/12/2020	367	379210	20/01/2021	6512	494958	05/03/2021	1586	609958
08/12/2020	341	379551	21/01/2021	6070	501028	06/03/2021	408	610366
09/12/2020	1331	380882	22/01/2021	7355	508383	07/03/2021	295	610661
10/12/2020	1531	382413	23/01/2021	1714	510097	08/03/2021	1312	611973
11/12/2020	1848	384261	24/01/2021	1154	511251	09/03/2021	1546	613519
12/12/2020	426	384687	25/01/2021	5671	516922	10/03/2021	1395	614914
13/12/2020	319	385006	26/01/2021	6665	523587	11/03/2021	1330	616244
14/12/2020	1320	386326	27/01/2021	5941	529528	12/03/2021	1656	617900
15/12/2020	1558	387884	28/01/2021	5529	535057	13/03/2021	434	618334
16/12/2020	1592	389476	29/01/2021	6120	541177	14/03/2021	310	618644
17/12/2020	1386	390862	30/01/2021	1378	542555	15/03/2021	1368	620012
18/12/2020	1561	392423	31/01/2021	900	543455	16/03/2021	1645	621657
19/12/2020	455	392878	01/02/2021	4216	547671	17/03/2021	1584	623241
20/12/2020	362	393240	02/02/2021	5097	552768	18/03/2021	1846	625087
21/12/2020	1507	394747	03/02/2021	4369	557137	19/03/2021	451	625538
22/12/2020	1680	396427	04/02/2021	3880	561017	20/03/2021	514	626052
23/12/2020	2850	399277	05/02/2021	4406	565423	21/03/2021	392	626444
24/12/2020	959	400236	06/02/2021	955	566378	22/03/2021	1686	628130
25/12/2020	494	400730	07/02/2021	534	566912	23/03/2021	2084	630214
26/12/2020	873	401603	08/02/2021	2923	569835	24/03/2021	1950	632164
27/12/2020	794	402397	09/02/2021	3463	573298	25/03/2021	1924	634088
28/12/2020	3282	405679	10/02/2021	2915	576213	26/03/2021	2164	636252



Casos positivos de Covid-19


La Comunidad de Madrid consolida diariamente la serie de casos confirmados, asignando a los casos nuevos notificados la fecha en la que se toma la muestra. Se realiza una actualización diaria de la serie de casos que se adjunta.

Fecha Notificación	Total Diario	Total Acumulado	Fecha Notificación	Total Diario	Total Acumulado	Fecha Notificación	Total Diario	Total Acumulado
27/03/2021	667	636919	10/05/2021	1407	713208	23/06/2021	556	744740
28/03/2021	489	637408	11/05/2021	1509	714717	24/06/2021	539	745279
29/03/2021	1875	639283	12/05/2021	1446	716163	25/06/2021	648	745927
30/03/2021	2225	641508	13/05/2021	1274	717437	26/06/2021	218	746145
31/03/2021	2701	644209	14/05/2021	1537	718974	27/06/2021	175	746320
01/04/2021	735	644944	15/05/2021	367	719341	28/06/2021	657	746977
02/04/2021	694	645638	16/05/2021	341	719682	29/06/2021	844	747821
03/04/2021	909	646547	17/05/2021	1272	720954	30/06/2021	889	748710
04/04/2021	684	647231	18/05/2021	1453	722407	01/07/2021	899	749609
05/04/2021	2557	649788	19/05/2021	1249	723656	02/07/2021	1077	750686
06/04/2021	2956	652744	20/05/2021	1153	724809	03/07/2021	444	751130
07/04/2021	2699	655443	21/05/2021	1396	726205	04/07/2021	390	751520
08/04/2021	2446	657889	22/05/2021	331	726536	05/07/2021	1251	752771
09/04/2021	2844	660733	23/05/2021	274	726810	06/07/2021	1878	754649
10/04/2021	709	661442	24/05/2021	1021	727831	07/07/2021	1982	756631
11/04/2021	618	662060	25/05/2021	1174	729005	08/07/2021	2224	758855
12/04/2021	2243	664303	26/05/2021	1034	730039	09/07/2021	2547	761402
13/04/2021	2726	667029	27/05/2021	999	731038	10/07/2021	1142	762544
14/04/2021	2541	669570	28/05/2021	1102	732140	11/07/2021	1065	763609
15/04/2021	2388	671958	29/05/2021	288	732428	12/07/2021	3065	766674
16/04/2021	2815	674773	30/05/2021	249	732677	13/07/2021	3846	770520
17/04/2021	857	675630	31/05/2021	886	733563	14/07/2021	4251	774771
18/04/2021	624	676254	01/06/2021	887	734450	15/07/2021	4192	778963
19/04/2021	2379	678633	02/06/2021	851	735301	16/07/2021	4779	783742
20/04/2021	2764	681397	03/06/2021	746	736047	17/07/2021	1931	785673
21/04/2021	2438	683835	04/06/2021	733	736780	18/07/2021	1616	787289
22/04/2021	2389	686224	05/06/2021	257	737037	19/07/2021	4558	791847
23/04/2021	2780	689004	06/06/2021	134	737171	20/07/2021	5322	797169
24/04/2021	674	689678	07/06/2021	628	737799	21/07/2021	5229	802398
25/04/2021	504	690182	08/06/2021	676	738475	22/07/2021	4932	807330
26/04/2021	2165	692347	09/06/2021	602	739077	23/07/2021	5540	812870
27/04/2021	2524	694871	10/06/2021	478	739555	24/07/2021	1780	814650
28/04/2021	2280	697151	11/06/2021	612	740167	25/07/2021	1345	815995
29/04/2021	2106	699257	12/06/2021	164	740331	26/07/2021	4561	820556
30/04/2021	2361	701618	13/06/2021	123	740454	27/07/2021	5240	825796
01/05/2021	543	702161	14/06/2021	485	740939	28/07/2021	5005	830801
02/05/2021	485	702646	15/06/2021	569	741508	29/07/2021	4556	835357
03/05/2021	557	703203	16/06/2021	458	741966	30/07/2021	4970	840327
04/05/2021	1687	704890	17/06/2021	403	742369	31/07/2021	1312	841639
05/05/2021	2094	706984	18/06/2021	464	742833	01/08/2021	979	842618
06/05/2021	1874	708858	19/06/2021	162	742995	02/08/2021	3409	846027
07/05/2021	2104	710962	20/06/2021	168	743163	03/08/2021	3888	849915
08/05/2021	475	711437	21/06/2021	496	743659	04/08/2021	3408	853323
09/05/2021	364	711801	22/06/2021	525	744184	05/08/2021	3017	856340

Casos positivos de Covid-19

La Comunidad de Madrid consolida diariamente la serie de casos confirmados, asignando a los casos nuevos notificados la fecha en la que se toma la muestra. Se realiza una actualización diaria de la serie de casos que se adjunta.


Fecha Notificación	Total Diario	Total Acumulado	Fecha Notificación	Total Diario	Total Acumulado	Fecha Notificación	Total Diario	Total Acumulado
06/08/2021	3479	859819	19/09/2021	108	906468	02/11/2021	467	918653
07/08/2021	898	860717	20/09/2021	442	906910	03/11/2021	513	919166
08/08/2021	657	861374	21/09/2021	458	907368	04/11/2021	464	919630
09/08/2021	2555	863929	22/09/2021	428	907796	05/11/2021	520	920150
10/08/2021	3061	866990	23/09/2021	370	908166	06/11/2021	147	920297
11/08/2021	2478	869468	24/09/2021	466	908632	07/11/2021	115	920412
12/08/2021	2238	871706	25/09/2021	104	908736	08/11/2021	531	920943
13/08/2021	2513	874219	26/09/2021	90	908826	09/11/2021	358	921301
14/08/2021	559	874778	27/09/2021	394	909220	10/11/2021	552	921853
15/08/2021	522	875300	28/09/2021	358	909578	11/11/2021	601	922454
16/08/2021	1926	877226	29/09/2021	333	909911	12/11/2021	735	923189
17/08/2021	2053	879279	30/09/2021	291	910202	13/11/2021	182	923371
18/08/2021	1978	881257	01/10/2021	327	910529	14/11/2021	145	923516
19/08/2021	1652	882909	02/10/2021	85	910614	15/11/2021	708	924224
20/08/2021	1954	884863	03/10/2021	76	910690	16/11/2021	763	924987
21/08/2021	479	885342	04/10/2021	324	911014	17/11/2021	797	925784
22/08/2021	384	885726	05/10/2021	348	911362	18/11/2021	781	926565
23/08/2021	1592	887318	06/10/2021	278	911640	19/11/2021	995	927560
24/08/2021	1691	889009	07/10/2021	280	911920	20/11/2021	205	927765
25/08/2021	1553	890562	08/10/2021	321	912241	21/11/2021	203	927968
26/08/2021	1365	891927	09/10/2021	90	912331	22/11/2021	885	928853
27/08/2021	1478	893405	10/10/2021	59	912390	23/11/2021	1049	929902
28/08/2021	394	893799	11/10/2021	371	912761	24/11/2021	1022	930924
29/08/2021	291	894090	12/10/2021	76	912837	25/11/2021	904	931828
30/08/2021	1114	895204	13/10/2021	310	913147	26/11/2021	1278	933106
31/08/2021	1298	896502	14/10/2021	317	913464	27/11/2021	279	933385
01/09/2021	1040	897542	15/10/2021	355	913819	28/11/2021	243	933628
02/09/2021	858	898400	16/10/2021	99	913918	29/11/2021	1203	934831
03/09/2021	977	899377	17/10/2021	93	914011	30/11/2021	1461	936292
04/09/2021	241	899618	18/10/2021	347	914358	01/12/2021	1375	937667
05/09/2021	213	899831	19/10/2021	405	914763	02/12/2021	1414	939081
06/09/2021	704	900535	20/10/2021	389	915152	03/12/2021	1898	940979
07/09/2021	858	901393	21/10/2021	338	915490	04/12/2021	422	941401
08/09/2021	678	902071	22/10/2021	375	915865	05/12/2021	298	941699
09/09/2021	536	902607	23/10/2021	108	915973	06/12/2021	376	942075
10/09/2021	682	903289	24/10/2021	85	916058	07/12/2021	2096	944171
11/09/2021	152	903441	25/10/2021	294	916352	08/12/2021	650	944821
12/09/2021	121	903562	26/10/2021	362	916714	09/12/2021	2465	947286
13/09/2021	570	904132	27/10/2021	358	917072	10/12/2021	3496	950782
14/09/2021	545	904677	28/10/2021	339	917411	11/12/2021	999	951781
15/09/2021	513	905190	29/10/2021	443	917854	12/12/2021	783	952564
16/09/2021	504	905694	30/10/2021	116	917970	13/12/2021	4146	956710
17/09/2021	538	906232	31/10/2021	96	918066	14/12/2021	6218	962928
18/09/2021	128	906360	01/11/2021	120	918186	15/12/2021	7976	970904



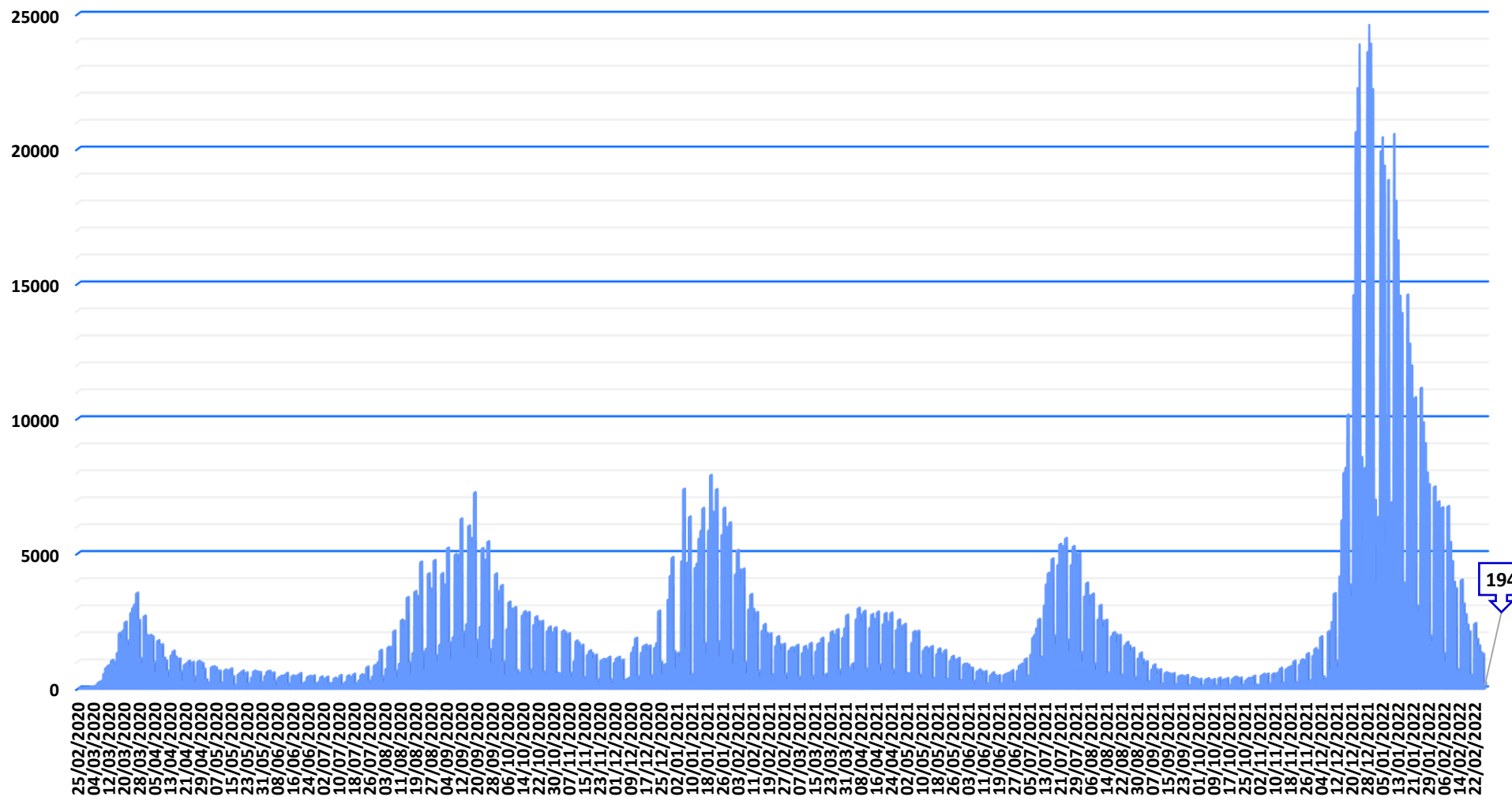
Casos positivos de Covid-19

La Comunidad de Madrid consolida diariamente la serie de casos confirmados, asignando a los casos nuevos notificados la fecha en la que se toma la muestra. Se realiza una actualización diaria de la serie de casos que se adjunta.


Fecha Notificación	Total Diario	Total Acumulado	Fecha Notificación	Total Diario	Total Acumulado
16/12/2021	8164	979068	29/01/2022	1925	1513494
17/12/2021	10121	989189	30/01/2022	1699	1515193
18/12/2021	3817	993006	31/01/2022	7451	1522644
19/12/2021	3368	996374	01/02/2022	6515	1529159
20/12/2021	14565	1010939	02/02/2022	6897	1536056
21/12/2021	20607	1031546	03/02/2022	6598	1542654
22/12/2021	22240	1053786	04/02/2022	6677	1549331
23/12/2021	23862	1077648	05/02/2022	1276	1550607
24/12/2021	8542	1086190	06/02/2022	975	1551582
25/12/2021	5483	1091673	07/02/2022	6724	1558306
26/12/2021	8155	1099828	08/02/2022	5390	1563696
27/12/2021	23573	1123401	09/02/2022	4677	1568373
28/12/2021	24619	1148020	10/02/2022	3913	1572286
29/12/2021	23888	1171908	11/02/2022	3676	1575962
30/12/2021	22206	1194114	12/02/2022	692	1576654
31/12/2021	6955	1201069	13/02/2022	610	1577264
01/01/2022	3928	1204997	14/02/2022	3997	1581261
02/01/2022	6347	1211344	15/02/2022	3110	1584371
03/01/2022	19895	1231239	16/02/2022	2715	1587086
04/01/2022	20414	1251653	17/02/2022	2336	1589422
05/01/2022	19360	1271013	18/02/2022	2082	1591504
06/01/2022	5356	1276369	19/02/2022	479	1591983
07/01/2022	18836	1295205	20/02/2022	395	1592378
08/01/2022	5996	1301201	21/02/2022	2390	1594768
09/01/2022	6897	1308098	22/02/2022	1801	1596569
10/01/2022	20538	1328636	23/02/2022	1566	1598135
11/01/2022	18055	1346691	24/02/2022	1306	1599441
12/01/2022	16585	1363276	25/02/2022	1248	1600689
13/01/2022	14533	1377809	26/02/2022	194	1600883
14/01/2022	13890	1391699			
15/01/2022	3887	1395586			
16/01/2022	3886	1399472			
17/01/2022	14578	1414050			
18/01/2022	12747	1426797			
19/01/2022	11941	1438738			
20/01/2022	10706	1449444			
21/01/2022	10764	1460208			
22/01/2022	3031	1463239			
23/01/2022	2824	1466063			
24/01/2022	11113	1477176			
25/01/2022	9832	1487008			
26/01/2022	9057	1496065			
27/01/2022	7969	1504034			
28/01/2022	7535	1511569			



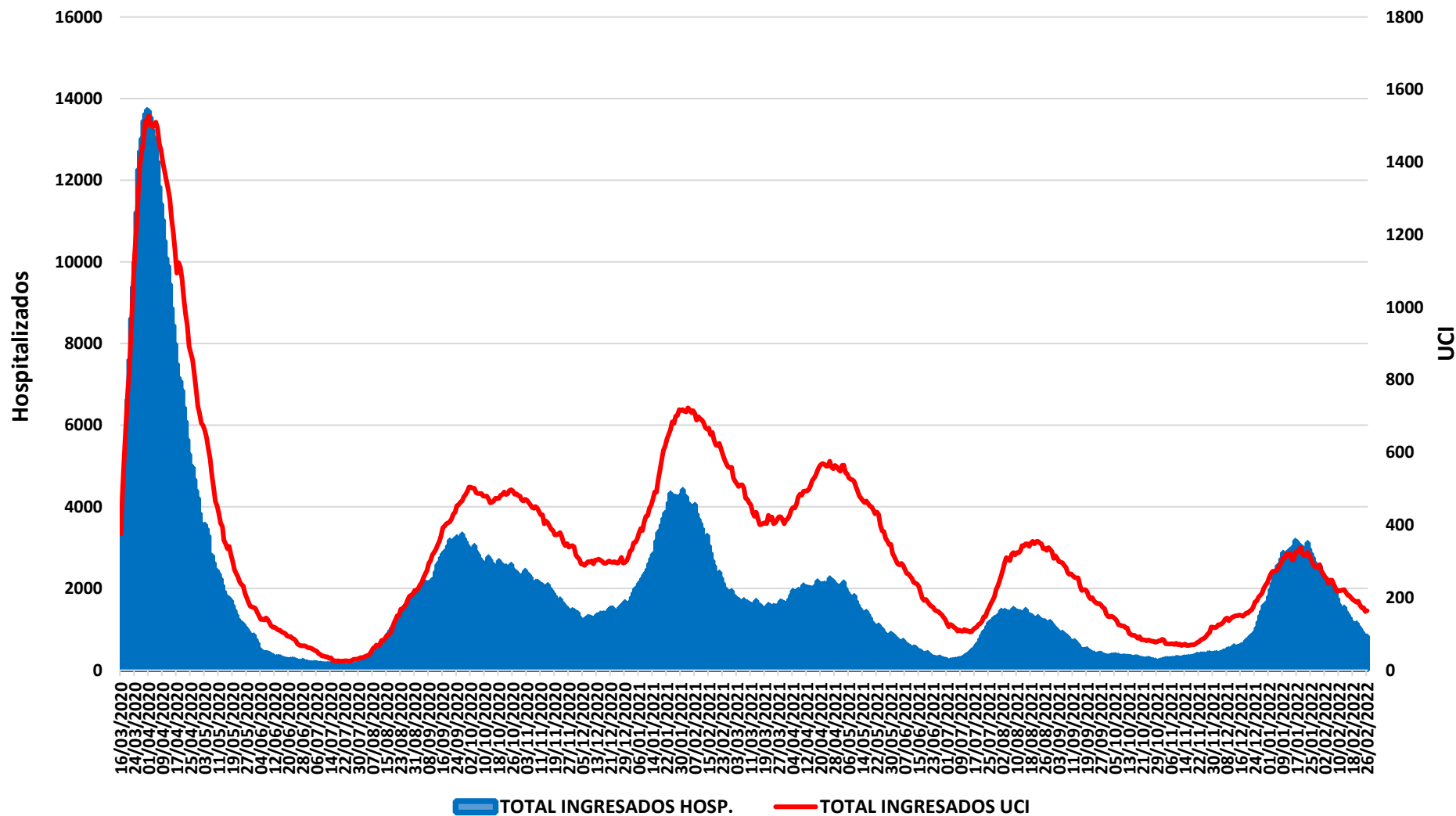
Evolución casos positivos de Covid-19




Fuente: Dirección General de Salud Pública.



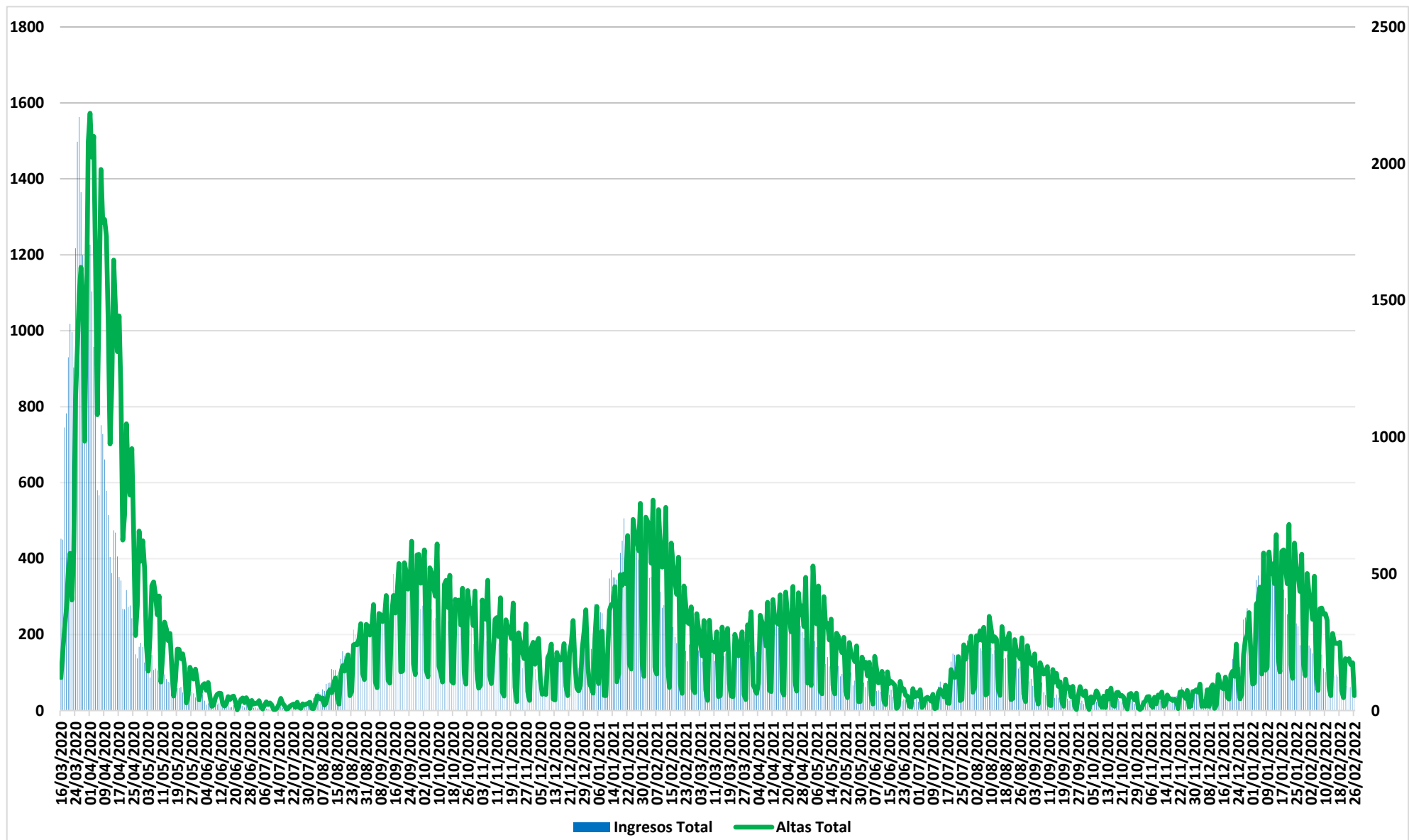
Evolución casos hospitalizados y UCI




Fuente: SERMAS y hospitales privados.



Evolución ingresos y altas



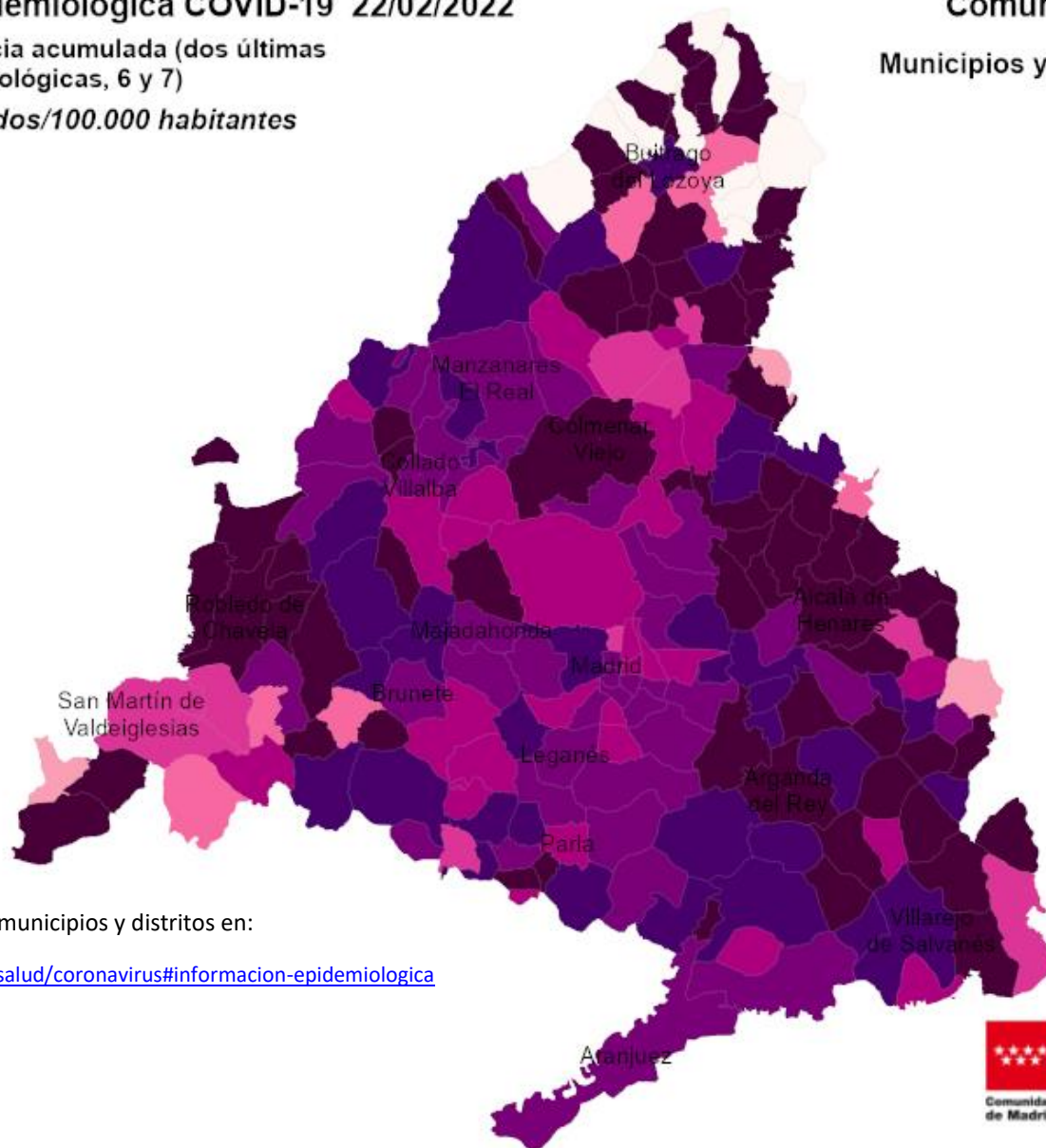


Situación epidemiológica COVID-19 22/02/2022

Tasas de incidencia acumulada (dos últimas semanas epidemiológicas, 6 y 7)

Casos confirmados/100.000 habitantes

Comunidad de Madrid
Municipios y Distritos (Madrid)




Consulta toda la información sobre los municipios y distritos en:

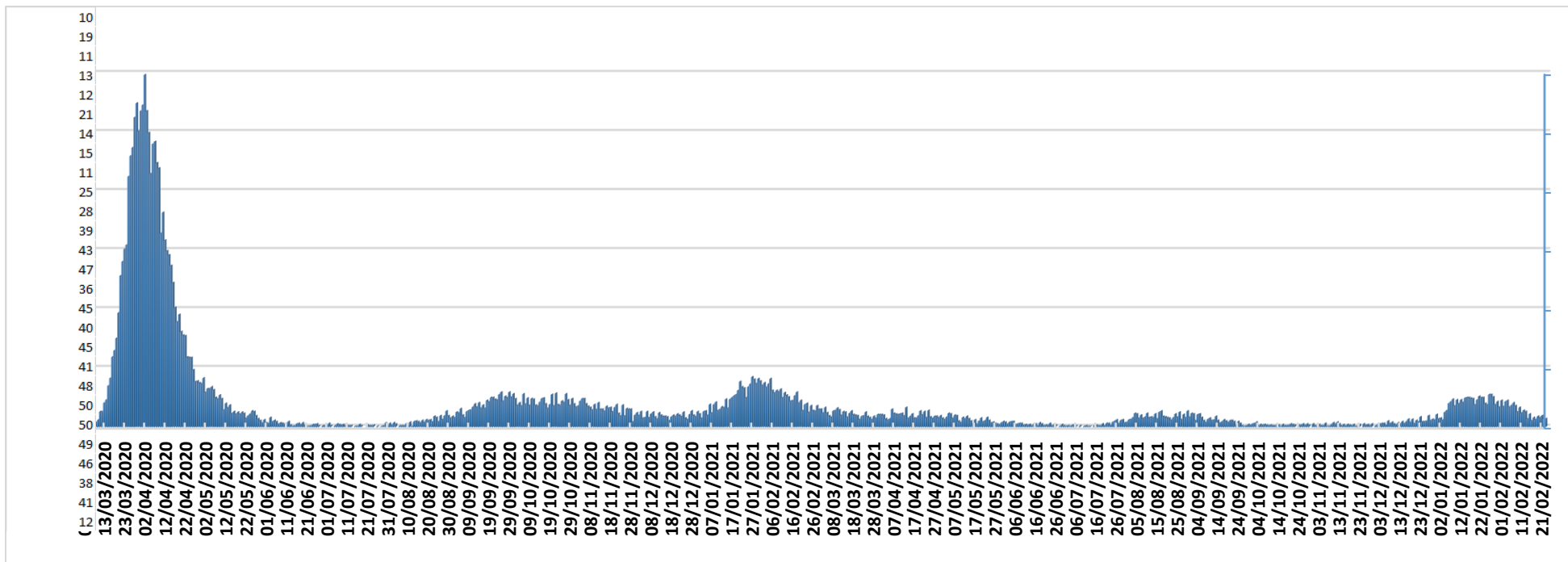
<https://www.comunidad.madrid/servicios/salud/coronavirus#informacion-epidemiologica>

10 Km






Evolución fallecidos



Datos Sanidad Mortuoria *	
Hospitales	20.837
Domicilios	1.590
Centros sociosanitarios	5.203
Otros lugares	39
Total	27.669

*Fallecidos con sospecha o con confirmación de Covid-19 según certificado de defunción.



Fallecidos según edad y sexo

Edad	Mujeres	Hombres	Total
0-9	2	10	12
10-19	5	4	9
20-29	7	14	21
30-39	26	36	62
40-49	91	176	267
50-59	290	623	913
60-69	696	1.685	2.381
70-79	1.875	3.609	5.484
80-89	4.738	5.694	10.432
90>	4.751	3.036	7.787
Edad no confirmada*	138	163	301
Total general	12.619	15.050	27.669

*Sin fecha de nacimiento en el certificado de defunción

