

PLAN DE VACUNACIÓN COMUNIDAD DE MADRID

25/2/2022.
(Datos cierre día anterior)

Total Dosis Recibidas ¹

13.432.445

♦ARN
(Pfizer, Moderna)
11.890.095

♦AstraZeneca
1.220.900

♦Janssen
321.450

Total Dosis Registradas

13.525.493

1ª DOSIS
5.498.230

2ª DOSIS
5.165.603

3ª DOSIS ²
2.624.637

JANSSEN
237.023

♦ARN
(Pfizer, Moderna)
4.802.005

♦AstraZeneca
696.225

♦ARN
(Pfizer, Moderna)
4.546.254

♦AstraZeneca
619.349

POBLACIÓN TOTAL COMUNIDAD DE MADRID	6,8 M ³	% PAUTA COMPLETA	82,3%
POBLACIÓN COMUNIDAD DE MADRID Mayor de 12 años	5,9 M	% CON UNA DOSIS	93,9%
		% PAUTA COMPLETA	92,5%
POBLACIÓN COMUNIDAD DE MADRID Mayor de 5 años	6,4 M	% CON UNA DOSIS	90,6%
		% PAUTA COMPLETA	86,4%

1. La cifra de dosis recibidas se actualiza dos veces por semana.
2. Todas las dosis corresponden a vacunas ARN (Pfizer y Moderna)
3. Dato de población: INE enero 2021 (6.755.828)



DATOS COVID-19 COMUNIDAD DE MADRID

25/2/2022.
(Datos cierre día anterior)

CASOS POSITIVOS

2.218

(casos nuevos notificados incorporados)

1.185

(casos nuevos notificados de las últimas 24h)

1.598.213
(acumulados)

Pacientes Hospitalizados

878

(ingresados en el día)

144.784
(acumulados)

Pacientes en UCI

172

(ingresados en el día)

15.178
(acumulados)

Fallecidos Hospitales

11

(en el día)

20.049
(acumulado)

Datos sanidad mortuoria. Fallecidos*

**5.203. Centros
socio-sanitarios**

20.837. Hospitales

1.590. Domicilios.

39. otros lugares

27.669. (Total)

Atención domiciliar por Atención primaria

697

(seguimiento en el día)

1.400.553
(acumulados)

Altas Hospitalarias

121

(en el día)

128.672
(acumuladas)

Casos positivos de Covid-19

La Comunidad de Madrid consolida diariamente la serie de casos confirmados, asignando a los casos nuevos notificados la fecha en la que se toma la muestra. Se realiza una actualización diaria de la serie de casos que se adjunta.

Fecha Notificación	Total Diario	Total Acumulado	Fecha Notificación	Total Diario	Total Acumulado	Fecha Notificación	Total Diario	Total Acumulado
25/02/2020	2	2	09/04/2020	1111	54851	23/05/2020	169	83218
26/02/2020	6	8	10/04/2020	1008	55859	24/05/2020	109	83327
27/02/2020	5	13	11/04/2020	624	56483	25/05/2020	409	83736
28/02/2020	13	26	12/04/2020	411	56894	26/05/2020	629	84365
29/02/2020	11	37	13/04/2020	1218	58112	27/05/2020	605	84970
01/03/2020	27	64	14/04/2020	1366	59478	28/05/2020	590	85560
02/03/2020	48	112	15/04/2020	1151	60629	29/05/2020	574	86134
03/03/2020	51	163	16/04/2020	1066	61695	30/05/2020	206	86340
04/03/2020	67	230	17/04/2020	1079	62774	31/05/2020	163	86503
05/03/2020	127	357	18/04/2020	612	63386	01/06/2020	466	86969
06/03/2020	213	570	19/04/2020	271	63657	02/06/2020	617	87586
07/03/2020	246	816	20/04/2020	875	64532	03/06/2020	623	88209
08/03/2020	288	1104	21/04/2020	928	65460	04/06/2020	533	88742
09/03/2020	543	1647	22/04/2020	997	66457	05/06/2020	564	89306
10/03/2020	756	2403	23/04/2020	769	67226	06/06/2020	249	89555
11/03/2020	831	3234	24/04/2020	955	68181	07/06/2020	91	89646
12/03/2020	848	4082	25/04/2020	413	68594	08/06/2020	402	90048
13/03/2020	1029	5111	26/04/2020	221	68815	09/06/2020	443	90491
14/03/2020	953	6064	27/04/2020	990	69805	10/06/2020	445	90936
15/03/2020	849	6913	28/04/2020	949	70754	11/06/2020	485	91421
16/03/2020	1315	8228	29/04/2020	903	71657	12/06/2020	552	91973
17/03/2020	2031	10259	30/04/2020	702	72359	13/06/2020	167	92140
18/03/2020	1834	12093	01/05/2020	307	72666	14/06/2020	63	92203
19/03/2020	2143	14236	02/05/2020	201	72867	15/06/2020	453	92656
20/03/2020	2442	16678	03/05/2020	203	73070	16/06/2020	430	93086
21/03/2020	1743	18421	04/05/2020	779	73849	17/06/2020	423	93509
22/03/2020	1570	19991	05/05/2020	789	74638	18/06/2020	492	94001
23/03/2020	2790	22781	06/05/2020	739	75377	19/06/2020	542	94543
24/03/2020	2977	25758	07/05/2020	627	76004	20/06/2020	161	94704
25/03/2020	3105	28863	08/05/2020	632	76636	21/06/2020	96	94800
26/03/2020	3513	32376	09/05/2020	188	76824	22/06/2020	248	95048
27/03/2020	2506	34882	10/05/2020	137	76961	23/06/2020	417	95465
28/03/2020	1088	35970	11/05/2020	670	77631	24/06/2020	439	95904
29/03/2020	908	36878	12/05/2020	625	78256	25/06/2020	415	96319
30/03/2020	2667	39545	13/05/2020	662	78918	26/06/2020	456	96775
31/03/2020	1944	41489	14/05/2020	714	79632	27/06/2020	159	96934
01/04/2020	1917	43406	15/05/2020	423	80055	28/06/2020	74	97008
02/04/2020	1954	45360	16/05/2020	109	80164	29/06/2020	252	97260
03/04/2020	1896	47256	17/05/2020	134	80298	30/06/2020	414	97674
04/04/2020	953	48209	18/05/2020	517	80815	01/07/2020	330	98004
05/04/2020	577	48786	19/05/2020	578	81393	02/07/2020	326	98330
06/04/2020	1757	50543	20/05/2020	634	82027	03/07/2020	408	98738
07/04/2020	1591	52134	21/05/2020	455	82482	04/07/2020	168	98906
08/04/2020	1606	53740	22/05/2020	567	83049	05/07/2020	77	98983

Casos positivos de Covid-19

La Comunidad de Madrid consolida diariamente la serie de casos confirmados, asignando a los casos nuevos notificados la fecha en la que se toma la muestra. Se realiza una actualización diaria de la serie de casos que se adjunta.

Fecha Notificación	Total Diario	Total Acumulado	Fecha Notificación	Total Diario	Total Acumulado	Fecha Notificación	Total Diario	Total Acumulado
06/07/2020	213	99196	19/08/2020	3390	140796	02/10/2020	3796	288323
07/07/2020	370	99566	20/08/2020	3264	144060	03/10/2020	968	289291
08/07/2020	321	99887	21/08/2020	4666	148726	04/10/2020	465	289756
09/07/2020	311	100198	22/08/2020	1331	150057	05/10/2020	2187	291943
10/07/2020	472	100670	23/08/2020	686	150743	06/10/2020	3182	295125
11/07/2020	143	100813	24/08/2020	1472	152215	07/10/2020	2921	298046
12/07/2020	84	100897	25/08/2020	4230	156445	08/10/2020	2806	300852
13/07/2020	250	101147	26/08/2020	3668	160113	09/10/2020	2981	303833
14/07/2020	459	101606	27/08/2020	3543	163656	10/10/2020	649	304482
15/07/2020	386	101992	28/08/2020	4720	168376	11/10/2020	558	305040
16/07/2020	325	102317	29/08/2020	1203	169579	12/10/2020	548	305588
17/07/2020	519	102836	30/08/2020	981	170560	13/10/2020	2696	308284
18/07/2020	162	102998	31/08/2020	1618	172178	14/10/2020	2830	311114
19/07/2020	96	103094	01/09/2020	4236	176414	15/10/2020	2597	313711
20/07/2020	306	103400	02/09/2020	3821	180235	16/10/2020	2799	316510
21/07/2020	496	103896	03/09/2020	3780	184015	17/10/2020	672	317182
22/07/2020	460	104356	04/09/2020	5182	189197	18/10/2020	513	317695
23/07/2020	508	104864	05/09/2020	1675	190872	19/10/2020	2347	320042
24/07/2020	782	105646	06/09/2020	1074	191946	20/10/2020	2641	322683
25/07/2020	267	105913	07/09/2020	1901	193847	21/10/2020	2465	325148
26/07/2020	163	106076	08/09/2020	4943	198790	22/10/2020	2271	327419
27/07/2020	450	106526	09/09/2020	4910	203700	23/10/2020	2472	329891
28/07/2020	849	107375	10/09/2020	4657	208357	24/10/2020	593	330484
29/07/2020	809	108184	11/09/2020	6264	214621	25/10/2020	527	331011
30/07/2020	989	109173	12/09/2020	2066	216687	26/10/2020	2119	333130
31/07/2020	1398	110571	13/09/2020	1462	218149	27/10/2020	2262	335392
01/08/2020	417	110988	14/09/2020	2385	220534	28/10/2020	2037	337429
02/08/2020	239	111227	15/09/2020	6000	226534	29/10/2020	2061	339490
03/08/2020	724	111951	16/09/2020	5535	232069	30/10/2020	2235	341725
04/08/2020	1515	113466	17/09/2020	5375	237444	31/10/2020	548	342273
05/08/2020	1378	114844	18/09/2020	7238	244682	01/11/2020	485	342758
06/08/2020	1534	116378	19/09/2020	1766	246448	02/11/2020	563	343321
07/08/2020	2113	118491	20/09/2020	1095	247543	03/11/2020	2117	345438
08/08/2020	634	119125	21/09/2020	2280	249823	04/11/2020	2056	347494
09/08/2020	398	119523	22/09/2020	5164	254987	05/11/2020	1831	349325
10/08/2020	922	120445	23/09/2020	4731	259718	06/11/2020	2015	351340
11/08/2020	2518	122963	24/09/2020	4389	264107	07/11/2020	554	351894
12/08/2020	2235	125198	25/09/2020	5418	269525	08/11/2020	420	352314
13/08/2020	2496	127694	26/09/2020	1429	270954	09/11/2020	1007	353321
14/08/2020	3355	131049	27/09/2020	905	271859	10/11/2020	1745	355066
15/08/2020	936	131985	28/09/2020	1799	273658	11/11/2020	1657	356723
16/08/2020	538	132523	29/09/2020	4223	277881	12/11/2020	1528	358251
17/08/2020	1313	133836	30/09/2020	3567	281448	13/11/2020	1589	359840
18/08/2020	3570	137406	01/10/2020	3079	284527	14/11/2020	398	360238

Casos positivos de Covid-19

La Comunidad de Madrid consolida diariamente la serie de casos confirmados, asignando a los casos nuevos notificados la fecha en la que se toma la muestra. Se realiza una actualización diaria de la serie de casos que se adjunta.

Fecha Notificación	Total Diario	Total Acumulado	Fecha Notificación	Total Diario	Total Acumulado	Fecha Notificación	Total Diario	Total Acumulado
15/11/2020	329	360567	29/12/2020	4157	409831	11/02/2021	2434	578640
16/11/2020	1241	361808	30/12/2020	4830	414661	12/02/2021	2800	581440
17/11/2020	1383	363191	31/12/2020	1348	416009	13/02/2021	628	582068
18/11/2020	1277	364468	01/01/2021	715	416724	14/02/2021	407	582475
19/11/2020	1092	365560	02/01/2021	1292	418016	15/02/2021	2133	584608
20/11/2020	1221	366781	03/01/2021	1152	419168	16/02/2021	2357	586965
21/11/2020	316	367097	04/01/2021	4703	423871	17/02/2021	2031	588996
22/11/2020	205	367302	05/01/2021	7365	431236	18/02/2021	1859	590855
23/11/2020	1024	368326	06/01/2021	1504	432740	19/02/2021	2009	592864
24/11/2020	1066	369392	07/01/2021	4649	437389	20/02/2021	486	593350
25/11/2020	1048	370440	08/01/2021	6338	443727	21/02/2021	414	593764
26/11/2020	970	371410	09/01/2021	486	444213	22/02/2021	1569	595333
27/11/2020	1144	372554	10/01/2021	525	444738	23/02/2021	1904	597237
28/11/2020	305	372859	11/01/2021	4460	449198	24/02/2021	1604	598841
29/11/2020	180	373039	12/01/2021	4620	453818	25/02/2021	1379	600220
30/11/2020	955	373994	13/01/2021	5533	459351	26/02/2021	1626	601846
01/12/2020	1110	375104	14/01/2021	5827	465178	27/02/2021	505	602351
02/12/2020	1141	376245	15/01/2021	6654	471832	28/02/2021	319	602670
03/12/2020	1002	377247	16/01/2021	1643	473475	01/03/2021	1396	604066
04/12/2020	1036	378283	17/01/2021	1251	474726	02/03/2021	1495	605561
05/12/2020	296	378579	18/01/2021	5833	480559	03/03/2021	1475	607036
06/12/2020	259	378838	19/01/2021	7881	488440	04/03/2021	1328	608364
07/12/2020	367	379205	20/01/2021	6512	494952	05/03/2021	1586	609950
08/12/2020	340	379545	21/01/2021	6070	501022	06/03/2021	408	610358
09/12/2020	1332	380877	22/01/2021	7355	508377	07/03/2021	295	610653
10/12/2020	1531	382408	23/01/2021	1714	510091	08/03/2021	1312	611965
11/12/2020	1848	384256	24/01/2021	1154	511245	09/03/2021	1546	613511
12/12/2020	425	384681	25/01/2021	5671	516916	10/03/2021	1395	614906
13/12/2020	319	385000	26/01/2021	6665	523581	11/03/2021	1330	616236
14/12/2020	1319	386319	27/01/2021	5941	529522	12/03/2021	1656	617892
15/12/2020	1557	387876	28/01/2021	5529	535051	13/03/2021	434	618326
16/12/2020	1592	389468	29/01/2021	6120	541171	14/03/2021	310	618636
17/12/2020	1385	390853	30/01/2021	1378	542549	15/03/2021	1368	620004
18/12/2020	1561	392414	31/01/2021	900	543449	16/03/2021	1645	621649
19/12/2020	455	392869	01/02/2021	4216	547665	17/03/2021	1584	623233
20/12/2020	362	393231	02/02/2021	5097	552762	18/03/2021	1846	625079
21/12/2020	1507	394738	03/02/2021	4369	557131	19/03/2021	451	625530
22/12/2020	1682	396420	04/02/2021	3880	561011	20/03/2021	514	626044
23/12/2020	2852	399272	05/02/2021	4405	565416	21/03/2021	392	626436
24/12/2020	959	400231	06/02/2021	955	566371	22/03/2021	1686	628122
25/12/2020	494	400725	07/02/2021	534	566905	23/03/2021	2084	630206
26/12/2020	873	401598	08/02/2021	2923	569828	24/03/2021	1950	632156
27/12/2020	794	402392	09/02/2021	3463	573291	25/03/2021	1924	634080
28/12/2020	3282	405674	10/02/2021	2915	576206	26/03/2021	2164	636244

Casos positivos de Covid-19

La Comunidad de Madrid consolida diariamente la serie de casos confirmados, asignando a los casos nuevos notificados la fecha en la que se toma la muestra. Se realiza una actualización diaria de la serie de casos que se adjunta.

Fecha Notificación	Total Diario	Total Acumulado	Fecha Notificación	Total Diario	Total Acumulado	Fecha Notificación	Total Diario	Total Acumulado
27/03/2021	667	636911	10/05/2021	1407	713200	23/06/2021	556	744732
28/03/2021	489	637400	11/05/2021	1509	714709	24/06/2021	539	745271
29/03/2021	1875	639275	12/05/2021	1446	716155	25/06/2021	648	745919
30/03/2021	2225	641500	13/05/2021	1274	717429	26/06/2021	218	746137
31/03/2021	2701	644201	14/05/2021	1537	718966	27/06/2021	175	746312
01/04/2021	735	644936	15/05/2021	367	719333	28/06/2021	657	746969
02/04/2021	694	645630	16/05/2021	341	719674	29/06/2021	844	747813
03/04/2021	909	646539	17/05/2021	1272	720946	30/06/2021	889	748702
04/04/2021	684	647223	18/05/2021	1453	722399	01/07/2021	899	749601
05/04/2021	2557	649780	19/05/2021	1249	723648	02/07/2021	1077	750678
06/04/2021	2956	652736	20/05/2021	1153	724801	03/07/2021	444	751122
07/04/2021	2699	655435	21/05/2021	1396	726197	04/07/2021	390	751512
08/04/2021	2446	657881	22/05/2021	331	726528	05/07/2021	1251	752763
09/04/2021	2844	660725	23/05/2021	274	726802	06/07/2021	1878	754641
10/04/2021	709	661434	24/05/2021	1021	727823	07/07/2021	1982	756623
11/04/2021	618	662052	25/05/2021	1174	728997	08/07/2021	2224	758847
12/04/2021	2243	664295	26/05/2021	1034	730031	09/07/2021	2547	761394
13/04/2021	2726	667021	27/05/2021	999	731030	10/07/2021	1142	762536
14/04/2021	2541	669562	28/05/2021	1102	732132	11/07/2021	1065	763601
15/04/2021	2388	671950	29/05/2021	288	732420	12/07/2021	3065	766666
16/04/2021	2815	674765	30/05/2021	249	732669	13/07/2021	3846	770512
17/04/2021	857	675622	31/05/2021	886	733555	14/07/2021	4251	774763
18/04/2021	624	676246	01/06/2021	887	734442	15/07/2021	4192	778955
19/04/2021	2379	678625	02/06/2021	851	735293	16/07/2021	4779	783734
20/04/2021	2764	681389	03/06/2021	746	736039	17/07/2021	1931	785665
21/04/2021	2438	683827	04/06/2021	733	736772	18/07/2021	1616	787281
22/04/2021	2389	686216	05/06/2021	257	737029	19/07/2021	4558	791839
23/04/2021	2780	688996	06/06/2021	134	737163	20/07/2021	5322	797161
24/04/2021	674	689670	07/06/2021	628	737791	21/07/2021	5229	802390
25/04/2021	504	690174	08/06/2021	676	738467	22/07/2021	4932	807322
26/04/2021	2165	692339	09/06/2021	602	739069	23/07/2021	5540	812862
27/04/2021	2524	694863	10/06/2021	478	739547	24/07/2021	1780	814642
28/04/2021	2280	697143	11/06/2021	612	740159	25/07/2021	1345	815987
29/04/2021	2106	699249	12/06/2021	164	740323	26/07/2021	4561	820548
30/04/2021	2361	701610	13/06/2021	123	740446	27/07/2021	5240	825788
01/05/2021	543	702153	14/06/2021	485	740931	28/07/2021	5005	830793
02/05/2021	485	702638	15/06/2021	569	741500	29/07/2021	4556	835349
03/05/2021	557	703195	16/06/2021	458	741958	30/07/2021	4970	840319
04/05/2021	1687	704882	17/06/2021	403	742361	31/07/2021	1312	841631
05/05/2021	2094	706976	18/06/2021	464	742825	01/08/2021	979	842610
06/05/2021	1874	708850	19/06/2021	162	742987	02/08/2021	3409	846019
07/05/2021	2104	710954	20/06/2021	168	743155	03/08/2021	3888	849907
08/05/2021	475	711429	21/06/2021	496	743651	04/08/2021	3408	853315
09/05/2021	364	711793	22/06/2021	525	744176	05/08/2021	3017	856332

Casos positivos de Covid-19

La Comunidad de Madrid consolida diariamente la serie de casos confirmados, asignando a los casos nuevos notificados la fecha en la que se toma la muestra. Se realiza una actualización diaria de la serie de casos que se adjunta.

Fecha Notificación	Total Diario	Total Acumulado	Fecha Notificación	Total Diario	Total Acumulado	Fecha Notificación	Total Diario	Total Acumulado
06/08/2021	3479	859811	19/09/2021	108	906460	02/11/2021	467	918645
07/08/2021	898	860709	20/09/2021	442	906902	03/11/2021	513	919158
08/08/2021	657	861366	21/09/2021	458	907360	04/11/2021	464	919622
09/08/2021	2555	863921	22/09/2021	428	907788	05/11/2021	520	920142
10/08/2021	3061	866982	23/09/2021	370	908158	06/11/2021	147	920289
11/08/2021	2478	869460	24/09/2021	466	908624	07/11/2021	115	920404
12/08/2021	2238	871698	25/09/2021	104	908728	08/11/2021	531	920935
13/08/2021	2513	874211	26/09/2021	90	908818	09/11/2021	358	921293
14/08/2021	559	874770	27/09/2021	394	909212	10/11/2021	552	921845
15/08/2021	522	875292	28/09/2021	358	909570	11/11/2021	601	922446
16/08/2021	1926	877218	29/09/2021	333	909903	12/11/2021	735	923181
17/08/2021	2053	879271	30/09/2021	291	910194	13/11/2021	182	923363
18/08/2021	1978	881249	01/10/2021	327	910521	14/11/2021	145	923508
19/08/2021	1652	882901	02/10/2021	85	910606	15/11/2021	707	924215
20/08/2021	1954	884855	03/10/2021	76	910682	16/11/2021	763	924978
21/08/2021	479	885334	04/10/2021	324	911006	17/11/2021	797	925775
22/08/2021	384	885718	05/10/2021	348	911354	18/11/2021	781	926556
23/08/2021	1592	887310	06/10/2021	278	911632	19/11/2021	995	927551
24/08/2021	1691	889001	07/10/2021	280	911912	20/11/2021	205	927756
25/08/2021	1553	890554	08/10/2021	321	912233	21/11/2021	203	927959
26/08/2021	1365	891919	09/10/2021	90	912323	22/11/2021	885	928844
27/08/2021	1478	893397	10/10/2021	59	912382	23/11/2021	1049	929893
28/08/2021	394	893791	11/10/2021	371	912753	24/11/2021	1022	930915
29/08/2021	291	894082	12/10/2021	76	912829	25/11/2021	904	931819
30/08/2021	1114	895196	13/10/2021	310	913139	26/11/2021	1278	933097
31/08/2021	1298	896494	14/10/2021	317	913456	27/11/2021	279	933376
01/09/2021	1040	897534	15/10/2021	355	913811	28/11/2021	243	933619
02/09/2021	858	898392	16/10/2021	99	913910	29/11/2021	1203	934822
03/09/2021	977	899369	17/10/2021	93	914003	30/11/2021	1461	936283
04/09/2021	241	899610	18/10/2021	347	914350	01/12/2021	1374	937657
05/09/2021	213	899823	19/10/2021	405	914755	02/12/2021	1414	939071
06/09/2021	704	900527	20/10/2021	389	915144	03/12/2021	1898	940969
07/09/2021	858	901385	21/10/2021	338	915482	04/12/2021	422	941391
08/09/2021	678	902063	22/10/2021	375	915857	05/12/2021	298	941689
09/09/2021	536	902599	23/10/2021	108	915965	06/12/2021	376	942065
10/09/2021	682	903281	24/10/2021	85	916050	07/12/2021	2096	944161
11/09/2021	152	903433	25/10/2021	294	916344	08/12/2021	650	944811
12/09/2021	121	903554	26/10/2021	362	916706	09/12/2021	2465	947276
13/09/2021	570	904124	27/10/2021	358	917064	10/12/2021	3495	950771
14/09/2021	545	904669	28/10/2021	339	917403	11/12/2021	999	951770
15/09/2021	513	905182	29/10/2021	443	917846	12/12/2021	783	952553
16/09/2021	504	905686	30/10/2021	116	917962	13/12/2021	4146	956699
17/09/2021	538	906224	31/10/2021	96	918058	14/12/2021	6218	962917
18/09/2021	128	906352	01/11/2021	120	918178	15/12/2021	7976	970893

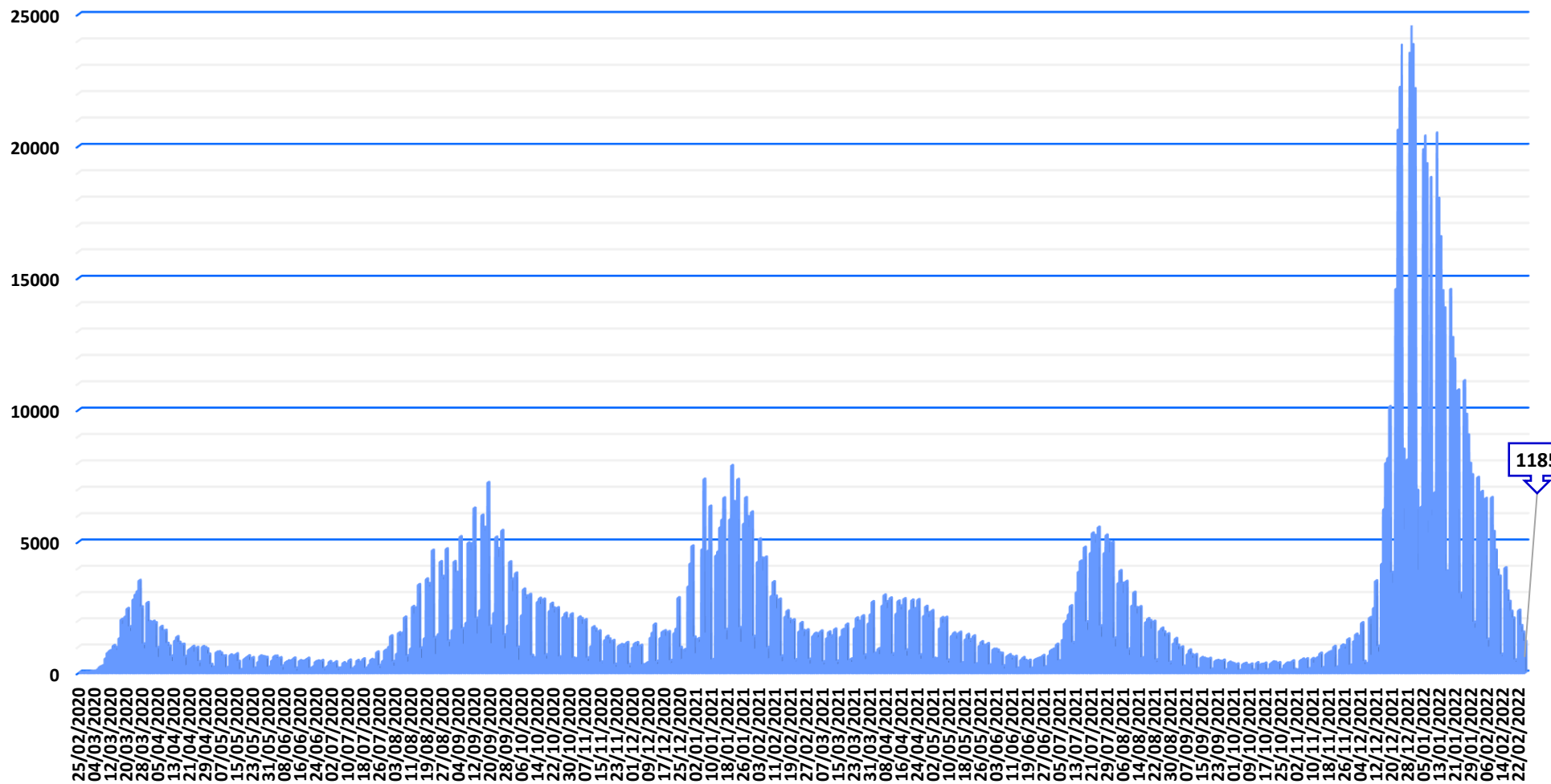
Casos positivos de Covid-19

La Comunidad de Madrid consolida diariamente la serie de casos confirmados, asignando a los casos nuevos notificados la fecha en la que se toma la muestra. Se realiza una actualización diaria de la serie de casos que se adjunta.

Fecha Notificación	Total Diario	Total Acumulado	Fecha Notificación	Total Diario	Total Acumulado
16/12/2021	8163	979056	29/01/2022	1918	1512676
17/12/2021	10121	989177	30/01/2022	1694	1514370
18/12/2021	3816	992993	31/01/2022	7432	1521802
19/12/2021	3407	996400	01/02/2022	6496	1528298
20/12/2021	14565	1010965	02/02/2022	6897	1535195
21/12/2021	20606	1031571	03/02/2022	6558	1541753
22/12/2021	22230	1053801	04/02/2022	6633	1548386
23/12/2021	23834	1077635	05/02/2022	1269	1549655
24/12/2021	8497	1086132	06/02/2022	973	1550628
25/12/2021	5457	1091589	07/02/2022	6667	1557295
26/12/2021	8103	1099692	08/02/2022	5376	1562671
27/12/2021	23525	1123217	09/02/2022	4669	1567340
28/12/2021	24572	1147789	10/02/2022	3903	1571243
29/12/2021	23856	1171645	11/02/2022	3677	1574920
30/12/2021	22189	1193834	12/02/2022	691	1575611
31/12/2021	6936	1200770	13/02/2022	610	1576221
01/01/2022	3905	1204675	14/02/2022	3998	1580219
02/01/2022	6309	1210984	15/02/2022	3110	1583329
03/01/2022	19865	1230849	16/02/2022	2711	1586040
04/01/2022	20387	1251236	17/02/2022	2335	1588375
05/01/2022	19334	1270570	18/02/2022	2079	1590454
06/01/2022	5331	1275901	19/02/2022	476	1590930
07/01/2022	18816	1294717	20/02/2022	390	1591320
08/01/2022	5981	1300698	21/02/2022	2377	1593697
09/01/2022	6862	1307560	22/02/2022	1789	1595486
10/01/2022	20504	1328064	23/02/2022	1542	1597028
11/01/2022	18026	1346090	24/02/2022	1185	1598213
12/01/2022	16566	1362656			
13/01/2022	14516	1377172			
14/01/2022	13862	1391034			
15/01/2022	3873	1394907			
16/01/2022	3877	1398784			
17/01/2022	14564	1413348			
18/01/2022	12739	1426087			
19/01/2022	11928	1438015			
20/01/2022	10695	1448710			
21/01/2022	10751	1459461			
22/01/2022	3020	1462481			
23/01/2022	2813	1465294			
24/01/2022	11101	1476395			
25/01/2022	9825	1486220			
26/01/2022	9043	1495263			
27/01/2022	7963	1503226			
28/01/2022	7532	1510758			



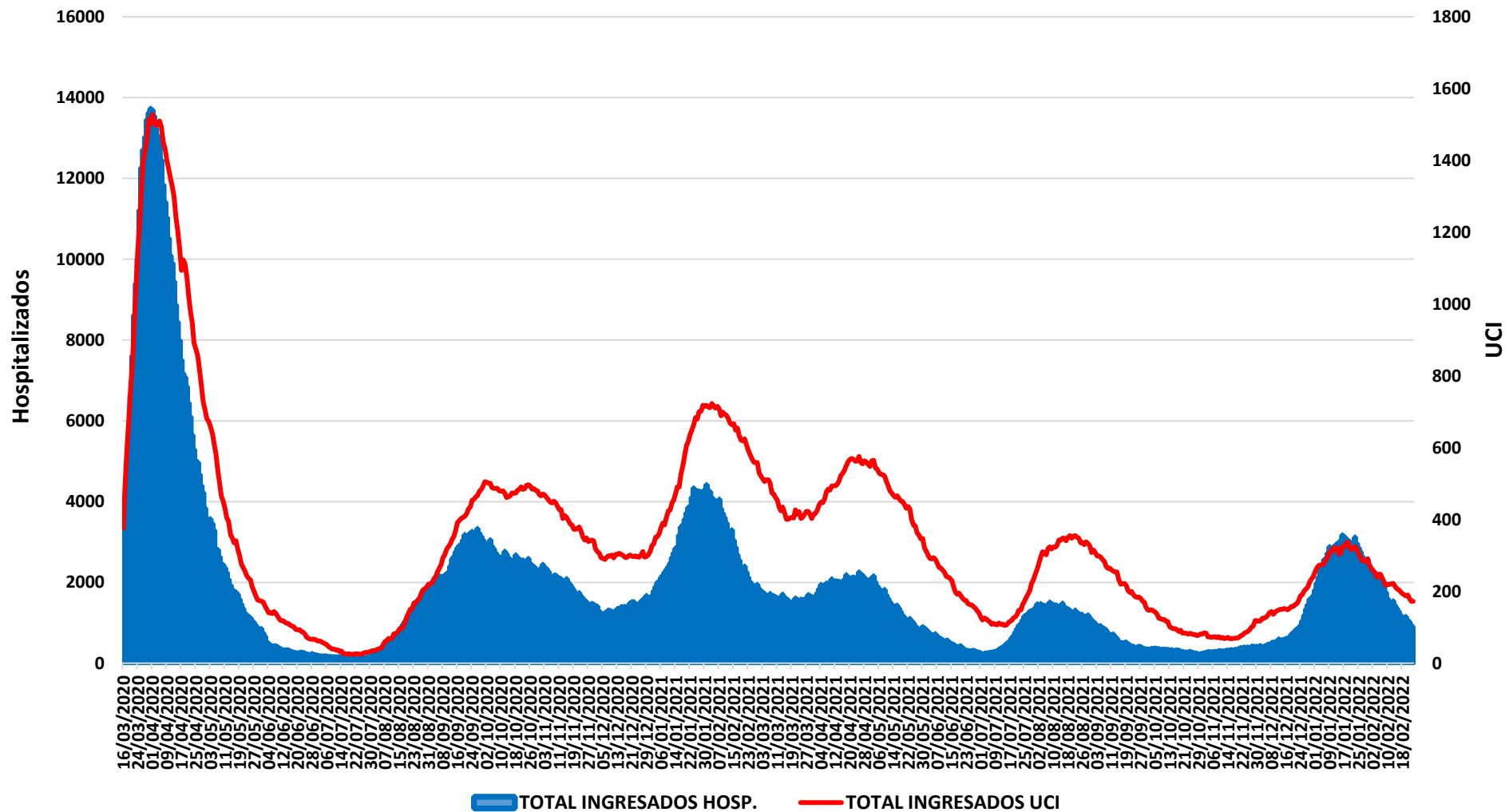
Evolución casos positivos de Covid-19



Fuente: Dirección General de Salud Pública.



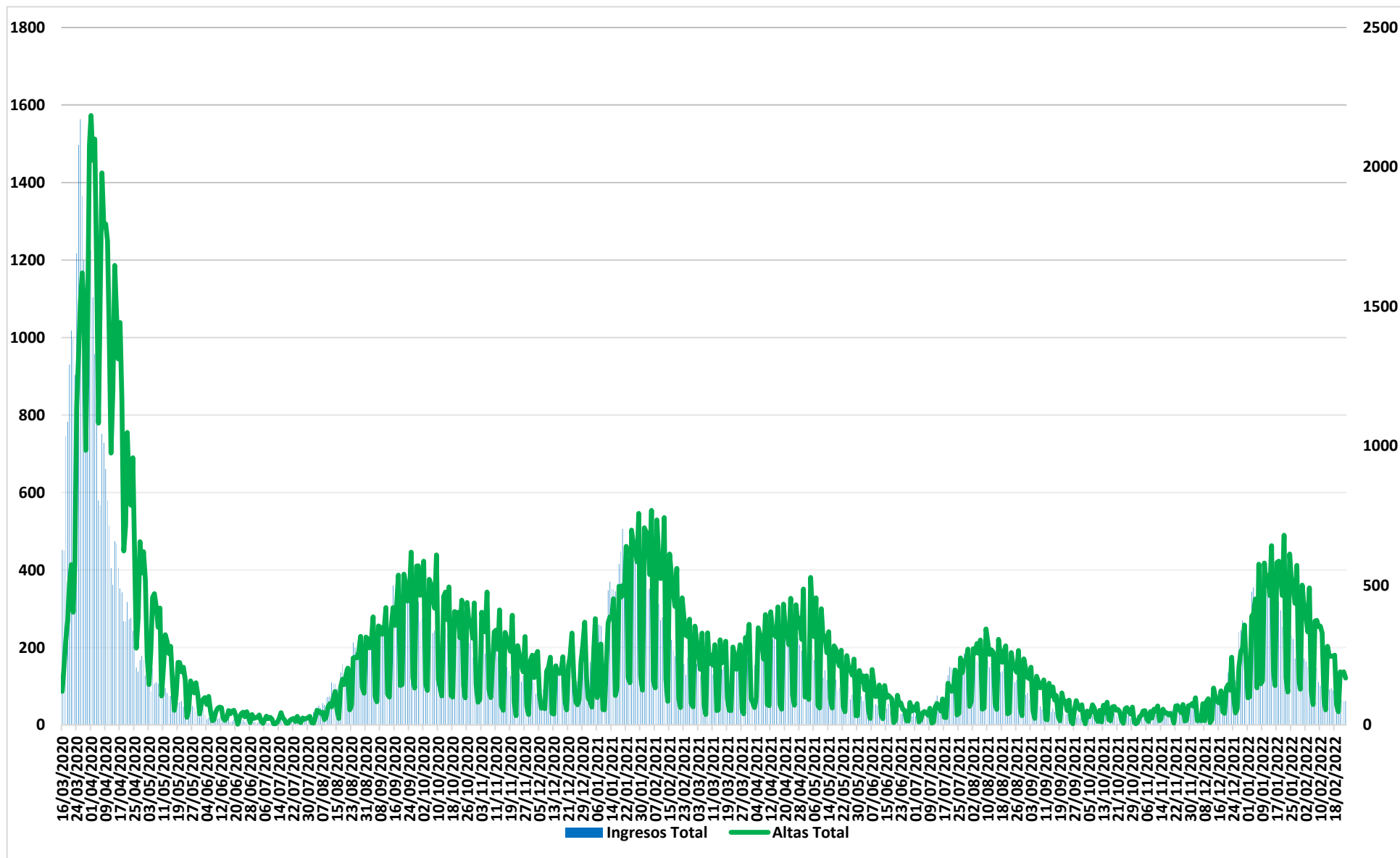
Evolución casos hospitalizados y UCI




Fuente: SERMAS y hospitales privados.



Evolución ingresos y altas



Fuente: SERMAS y hospitales privados.

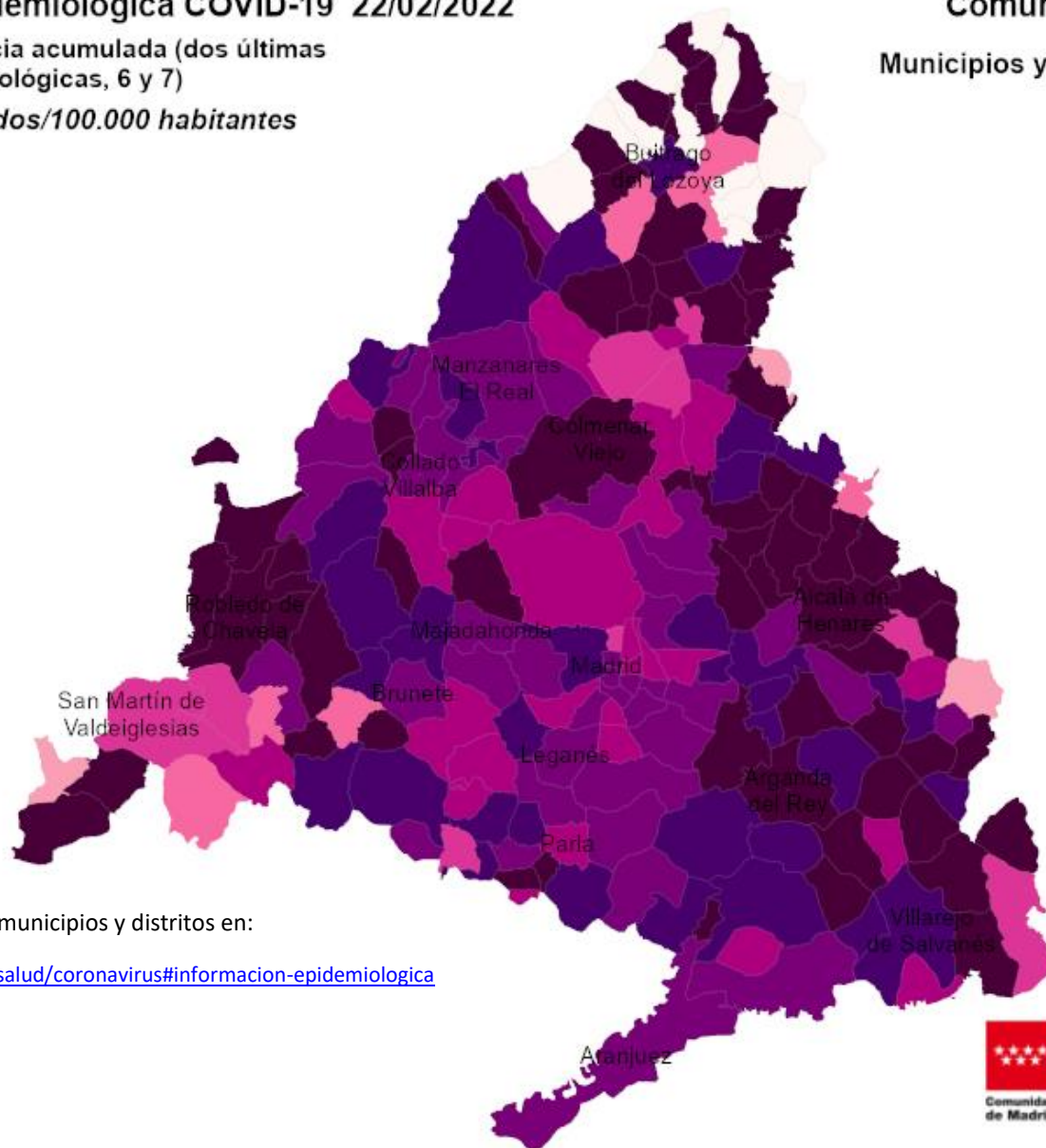



Situación epidemiológica COVID-19 22/02/2022

Tasas de incidencia acumulada (dos últimas semanas epidemiológicas, 6 y 7)

Casos confirmados/100.000 habitantes

Comunidad de Madrid
Municipios y Distritos (Madrid)




Consulta toda la información sobre los municipios y distritos en:

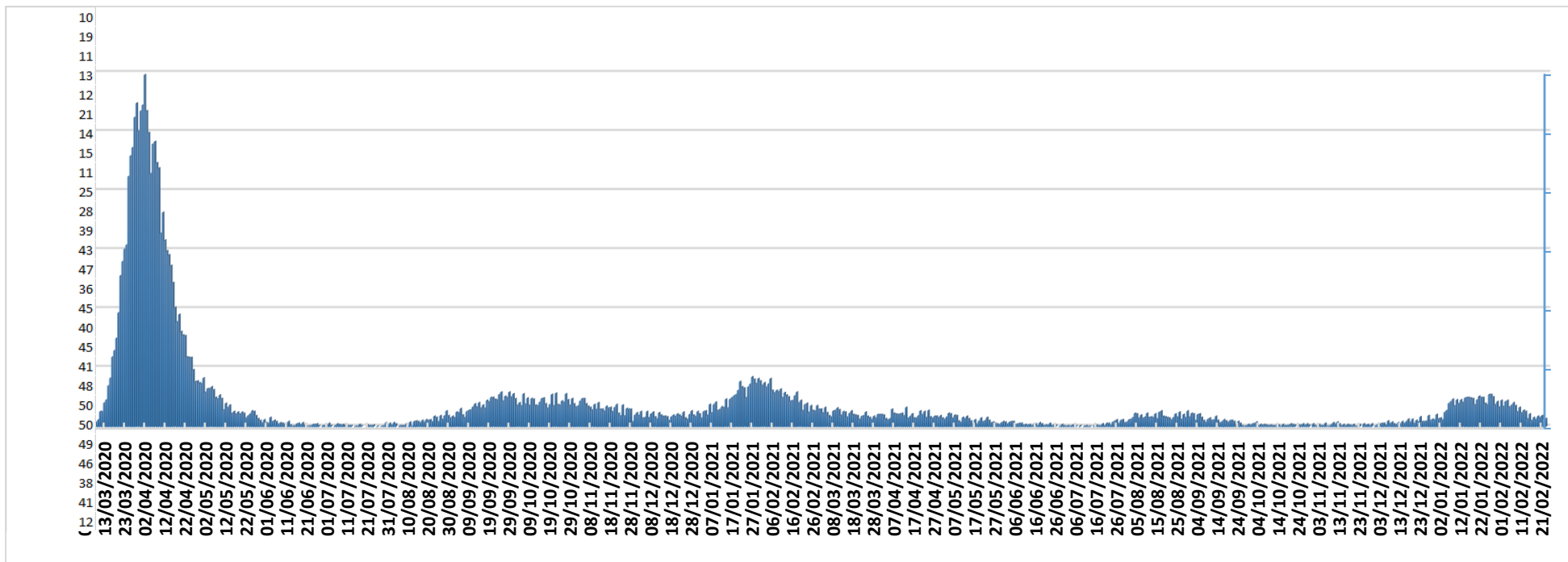
<https://www.comunidad.madrid/servicios/salud/coronavirus#informacion-epidemiologica>

10 Km






Evolución fallecidos



Datos Sanidad Mortuoria *	
Hospitales	20.837
Domicilios	1.590
Centros sociosanitarios	5.203
Otros lugares	39
Total	27.669

*Fallecidos con sospecha o con confirmación de Covid-19 según certificado de defunción.



Fallecidos según edad y sexo

Edad	Mujeres	Hombres	Total
0-9	2	10	12
10-19	5	4	9
20-29	7	14	21
30-39	26	36	62
40-49	91	176	267
50-59	290	623	913
60-69	696	1.685	2.381
70-79	1.875	3.609	5.484
80-89	4.738	5.694	10.432
90>	4.751	3.036	7.787
Edad no confirmada*	138	163	301
Total general	12.619	15.050	27.669

*Sin fecha de nacimiento en el certificado de defunción

