

PLAN DE VACUNACIÓN COMUNIDAD DE MADRID

10/2/2022.  
(Datos cierre día anterior)

Total Dosis Recibidas <sup>1</sup>

**13.354.445**

◆ARN  
(Pfizer, Moderna)  
**11.812.095**

◆AstraZeneca  
**1.220.900**

◆Janssen  
**321.450**

Total Dosis Registradas

**13.270.054**

1ª DOSIS  
**5.486.860**

2ª DOSIS  
**5.065.190**

3ª DOSIS <sup>2</sup>  
**2.480.951**

JANSSEN  
**237.053**

◆ARN  
(Pfizer,  
Moderna)  
**4.790.650**

◆AstraZeneca  
**696.210**

◆ARN  
(Pfizer,  
Moderna)  
**4.445.836**

◆AstraZeneca  
**619.354**

POBLACIÓN TOTAL COMUNIDAD DE MADRID	6,8 M <sup>3</sup>	% PAUTA COMPLETA	81,1%
POBLACIÓN COMUNIDAD DE MADRID Mayor de 12 años	5,9 M	% CON UNA DOSIS	94,6%
		% PAUTA COMPLETA	92,9%
POBLACIÓN COMUNIDAD DE MADRID Mayor de 5 años	6,4 M	% CON UNA DOSIS	91,0%
		% PAUTA COMPLETA	85,7%

1. La cifra de dosis recibidas se actualiza dos veces por semana.
2. Todas las dosis corresponden a vacunas ARN (Pfizer y Moderna)
3. Dato de población: INE enero 2020 (6.779.888)



## DATOS COVID-19 COMUNIDAD DE MADRID

10/2/2022.  
(Datos cierre día anterior)

### CASOS POSITIVOS

**5.529**

(casos nuevos notificados incorporados)

**4.166**

(casos nuevos notificados de las últimas 24h)

**1.559.538**

(acumulados)

### Fallecidos Hospitales

**27**

(en el día)

**19.784**

(acumulado)

### Datos sanidad mortuaria. Fallecidos\*

**5.188. Centros  
socio-sanitarios**

**20.571. Hospitales**

**1.570. Domicilios.**

**39. otros lugares**

**27.368. (Total)**

### Pacientes Hospitalizados

**1.752**

(ingresados en  
el día)

**143.339**

(acumulados)

### Pacientes en UCI

**216**

(ingresados en  
el día)

**15.007**

(acumulados)

### Atención domiciliaria por Atención primaria

**1.694**

(seguimiento  
en el día)

**1.373.718**

(acumulados)

### Altas Hospitalarias

**254**

(en el día)

**126.547**

(acumuladas)

## Casos positivos de Covid-19

La Comunidad de Madrid consolida diariamente la serie de casos confirmados, asignando a los casos nuevos notificados la fecha en la que se toma la muestra. Se realiza una actualización diaria de la serie de casos que se adjunta.

Fecha Notificación	Total Diario	Total Acumulado	Fecha Notificación	Total Diario	Total Acumulado	Fecha Notificación	Total Diario	Total Acumulado
25/02/2020	2	2	09/04/2020	1111	54850	23/05/2020	168	83205
26/02/2020	6	8	10/04/2020	1010	55860	24/05/2020	109	83314
27/02/2020	5	13	11/04/2020	624	56484	25/05/2020	409	83723
28/02/2020	13	26	12/04/2020	411	56895	26/05/2020	630	84353
29/02/2020	11	37	13/04/2020	1218	58113	27/05/2020	605	84958
01/03/2020	27	64	14/04/2020	1366	59479	28/05/2020	589	85547
02/03/2020	48	112	15/04/2020	1150	60629	29/05/2020	574	86121
03/03/2020	51	163	16/04/2020	1067	61696	30/05/2020	205	86326
04/03/2020	67	230	17/04/2020	1079	62775	31/05/2020	163	86489
05/03/2020	127	357	18/04/2020	612	63387	01/06/2020	466	86955
06/03/2020	213	570	19/04/2020	271	63658	02/06/2020	616	87571
07/03/2020	246	816	20/04/2020	875	64533	03/06/2020	623	88194
08/03/2020	288	1104	21/04/2020	929	65462	04/06/2020	533	88727
09/03/2020	543	1647	22/04/2020	995	66457	05/06/2020	563	89290
10/03/2020	755	2402	23/04/2020	770	67227	06/06/2020	249	89539
11/03/2020	831	3233	24/04/2020	955	68182	07/06/2020	90	89629
12/03/2020	849	4082	25/04/2020	413	68595	08/06/2020	402	90031
13/03/2020	1029	5111	26/04/2020	221	68816	09/06/2020	442	90473
14/03/2020	953	6064	27/04/2020	990	69806	10/06/2020	445	90918
15/03/2020	849	6913	28/04/2020	947	70753	11/06/2020	485	91403
16/03/2020	1315	8228	29/04/2020	903	71656	12/06/2020	552	91955
17/03/2020	2031	10259	30/04/2020	702	72358	13/06/2020	167	92122
18/03/2020	1834	12093	01/05/2020	307	72665	14/06/2020	63	92185
19/03/2020	2143	14236	02/05/2020	201	72866	15/06/2020	454	92639
20/03/2020	2442	16678	03/05/2020	203	73069	16/06/2020	430	93069
21/03/2020	1743	18421	04/05/2020	780	73849	17/06/2020	423	93492
22/03/2020	1570	19991	05/05/2020	789	74638	18/06/2020	491	93983
23/03/2020	2790	22781	06/05/2020	737	75375	19/06/2020	542	94525
24/03/2020	2977	25758	07/05/2020	627	76002	20/06/2020	161	94686
25/03/2020	3105	28863	08/05/2020	632	76634	21/06/2020	96	94782
26/03/2020	3513	32376	09/05/2020	186	76820	22/06/2020	247	95029
27/03/2020	2506	34882	10/05/2020	137	76957	23/06/2020	417	95446
28/03/2020	1088	35970	11/05/2020	670	77627	24/06/2020	439	95885
29/03/2020	908	36878	12/05/2020	625	78252	25/06/2020	415	96300
30/03/2020	2667	39545	13/05/2020	661	78913	26/06/2020	455	96755
31/03/2020	1945	41490	14/05/2020	714	79627	27/06/2020	159	96914
01/04/2020	1916	43406	15/05/2020	422	80049	28/06/2020	74	96988
02/04/2020	1954	45360	16/05/2020	109	80158	29/06/2020	252	97240
03/04/2020	1896	47256	17/05/2020	134	80292	30/06/2020	414	97654
04/04/2020	953	48209	18/05/2020	517	80809	01/07/2020	331	97985
05/04/2020	577	48786	19/05/2020	577	81386	02/07/2020	325	98310
06/04/2020	1755	50541	20/05/2020	632	82018	03/07/2020	408	98718
07/04/2020	1591	52132	21/05/2020	454	82472	04/07/2020	168	98886
08/04/2020	1607	53739	22/05/2020	565	83037	05/07/2020	77	98963

## Casos positivos de Covid-19

La Comunidad de Madrid consolida diariamente la serie de casos confirmados, asignando a los casos nuevos notificados la fecha en la que se toma la muestra. Se realiza una actualización diaria de la serie de casos que se adjunta.

Fecha Notificación	Total Diario	Total Acumulado	Fecha Notificación	Total Diario	Total Acumulado	Fecha Notificación	Total Diario	Total Acumulado
06/07/2020	213	99176	19/08/2020	3390	140763	02/10/2020	3794	288260
07/07/2020	368	99544	20/08/2020	3264	144027	03/10/2020	968	289228
08/07/2020	321	99865	21/08/2020	4663	148690	04/10/2020	466	289694
09/07/2020	311	100176	22/08/2020	1331	150021	05/10/2020	2187	291881
10/07/2020	472	100648	23/08/2020	686	150707	06/10/2020	3182	295063
11/07/2020	143	100791	24/08/2020	1472	152179	07/10/2020	2922	297985
12/07/2020	84	100875	25/08/2020	4229	156408	08/10/2020	2807	300792
13/07/2020	250	101125	26/08/2020	3667	160075	09/10/2020	2982	303774
14/07/2020	458	101583	27/08/2020	3541	163616	10/10/2020	649	304423
15/07/2020	386	101969	28/08/2020	4719	168335	11/10/2020	556	304979
16/07/2020	325	102294	29/08/2020	1203	169538	12/10/2020	549	305528
17/07/2020	516	102810	30/08/2020	980	170518	13/10/2020	2696	308224
18/07/2020	162	102972	31/08/2020	1618	172136	14/10/2020	2829	311053
19/07/2020	96	103068	01/09/2020	4237	176373	15/10/2020	2595	313648
20/07/2020	306	103374	02/09/2020	3821	180194	16/10/2020	2797	316445
21/07/2020	495	103869	03/09/2020	3780	183974	17/10/2020	670	317115
22/07/2020	460	104329	04/09/2020	5182	189156	18/10/2020	513	317628
23/07/2020	508	104837	05/09/2020	1676	190832	19/10/2020	2346	319974
24/07/2020	782	105619	06/09/2020	1074	191906	20/10/2020	2639	322613
25/07/2020	267	105886	07/09/2020	1901	193807	21/10/2020	2464	325077
26/07/2020	163	106049	08/09/2020	4943	198750	22/10/2020	2269	327346
27/07/2020	449	106498	09/09/2020	4909	203659	23/10/2020	2473	329819
28/07/2020	849	107347	10/09/2020	4657	208316	24/10/2020	593	330412
29/07/2020	809	108156	11/09/2020	6262	214578	25/10/2020	526	330938
30/07/2020	989	109145	12/09/2020	2065	216643	26/10/2020	2118	333056
31/07/2020	1398	110543	13/09/2020	1463	218106	27/10/2020	2261	335317
01/08/2020	417	110960	14/09/2020	2383	220489	28/10/2020	2037	337354
02/08/2020	240	111200	15/09/2020	6001	226490	29/10/2020	2060	339414
03/08/2020	724	111924	16/09/2020	5535	232025	30/10/2020	2234	341648
04/08/2020	1514	113438	17/09/2020	5373	237398	31/10/2020	547	342195
05/08/2020	1378	114816	18/09/2020	7236	244634	01/11/2020	485	342680
06/08/2020	1534	116350	19/09/2020	1766	246400	02/11/2020	563	343243
07/08/2020	2111	118461	20/09/2020	1094	247494	03/11/2020	2115	345358
08/08/2020	633	119094	21/09/2020	2279	249773	04/11/2020	2054	347412
09/08/2020	398	119492	22/09/2020	5161	254934	05/11/2020	1830	349242
10/08/2020	922	120414	23/09/2020	4731	259665	06/11/2020	2013	351255
11/08/2020	2518	122932	24/09/2020	4390	264055	07/11/2020	553	351808
12/08/2020	2233	125165	25/09/2020	5418	269473	08/11/2020	420	352228
13/08/2020	2496	127661	26/09/2020	1428	270901	09/11/2020	1007	353235
14/08/2020	3356	131017	27/09/2020	904	271805	10/11/2020	1744	354979
15/08/2020	936	131953	28/09/2020	1798	273603	11/11/2020	1657	356636
16/08/2020	537	132490	29/09/2020	4220	277823	12/11/2020	1527	358163
17/08/2020	1313	133803	30/09/2020	3564	281387	13/11/2020	1587	359750
18/08/2020	3570	137373	01/10/2020	3079	284466	14/11/2020	399	360149

## Casos positivos de Covid-19

La Comunidad de Madrid consolida diariamente la serie de casos confirmados, asignando a los casos nuevos notificados la fecha en la que se toma la muestra. Se realiza una actualización diaria de la serie de casos que se adjunta.

Fecha Notificación	Total Diario	Total Acumulado	Fecha Notificación	Total Diario	Total Acumulado	Fecha Notificación	Total Diario	Total Acumulado
15/11/2020	329	360478	29/12/2020	4155	409716	11/02/2021	2434	578509
16/11/2020	1240	361718	30/12/2020	4829	414545	12/02/2021	2798	581307
17/11/2020	1380	363098	31/12/2020	1348	415893	13/02/2021	626	581933
18/11/2020	1277	364375	01/01/2021	715	416608	14/02/2021	407	582340
19/11/2020	1092	365467	02/01/2021	1292	417900	15/02/2021	2132	584472
20/11/2020	1221	366688	03/01/2021	1151	419051	16/02/2021	2355	586827
21/11/2020	316	367004	04/01/2021	4702	423753	17/02/2021	2030	588857
22/11/2020	205	367209	05/01/2021	7363	431116	18/02/2021	1858	590715
23/11/2020	1024	368233	06/01/2021	1504	432620	19/02/2021	2009	592724
24/11/2020	1066	369299	07/01/2021	4648	437268	20/02/2021	485	593209
25/11/2020	1048	370347	08/01/2021	6337	443605	21/02/2021	414	593623
26/11/2020	969	371316	09/01/2021	486	444091	22/02/2021	1568	595191
27/11/2020	1144	372460	10/01/2021	525	444616	23/02/2021	1904	597095
28/11/2020	305	372765	11/01/2021	4460	449076	24/02/2021	1602	598697
29/11/2020	180	372945	12/01/2021	4620	453696	25/02/2021	1379	600076
30/11/2020	953	373898	13/01/2021	5533	459229	26/02/2021	1626	601702
01/12/2020	1111	375009	14/01/2021	5827	465056	27/02/2021	505	602207
02/12/2020	1140	376149	15/01/2021	6654	471710	28/02/2021	319	602526
03/12/2020	1001	377150	16/01/2021	1643	473353	01/03/2021	1394	603920
04/12/2020	1036	378186	17/01/2021	1251	474604	02/03/2021	1495	605415
05/12/2020	296	378482	18/01/2021	5833	480437	03/03/2021	1475	606890
06/12/2020	258	378740	19/01/2021	7882	488319	04/03/2021	1328	608218
07/12/2020	368	379108	20/01/2021	6512	494831	05/03/2021	1586	609804
08/12/2020	341	379449	21/01/2021	6070	500901	06/03/2021	408	610212
09/12/2020	1330	380779	22/01/2021	7354	508255	07/03/2021	295	610507
10/12/2020	1531	382310	23/01/2021	1714	509969	08/03/2021	1311	611818
11/12/2020	1846	384156	24/01/2021	1154	511123	09/03/2021	1546	613364
12/12/2020	425	384581	25/01/2021	5671	516794	10/03/2021	1395	614759
13/12/2020	318	384899	26/01/2021	6663	523457	11/03/2021	1330	616089
14/12/2020	1315	386214	27/01/2021	5941	529398	12/03/2021	1655	617744
15/12/2020	1558	387772	28/01/2021	5526	534924	13/03/2021	434	618178
16/12/2020	1592	389364	29/01/2021	6119	541043	14/03/2021	310	618488
17/12/2020	1384	390748	30/01/2021	1377	542420	15/03/2021	1367	619855
18/12/2020	1559	392307	31/01/2021	900	543320	16/03/2021	1645	621500
19/12/2020	455	392762	01/02/2021	4216	547536	17/03/2021	1584	623084
20/12/2020	362	393124	02/02/2021	5096	552632	18/03/2021	1846	624930
21/12/2020	1506	394630	03/02/2021	4369	557001	19/03/2021	451	625381
22/12/2020	1679	396309	04/02/2021	3879	560880	20/03/2021	514	625895
23/12/2020	2850	399159	05/02/2021	4406	565286	21/03/2021	392	626287
24/12/2020	959	400118	06/02/2021	954	566240	22/03/2021	1686	627973
25/12/2020	494	400612	07/02/2021	534	566774	23/03/2021	2084	630057
26/12/2020	873	401485	08/02/2021	2923	569697	24/03/2021	1950	632007
27/12/2020	794	402279	09/02/2021	3463	573160	25/03/2021	1924	633931
28/12/2020	3282	405561	10/02/2021	2915	576075	26/03/2021	2163	636094

## Casos positivos de Covid-19

La Comunidad de Madrid consolida diariamente la serie de casos confirmados, asignando a los casos nuevos notificados la fecha en la que se toma la muestra. Se realiza una actualización diaria de la serie de casos que se adjunta.

Fecha Notificación	Total Diario	Total Acumulado	Fecha Notificación	Total Diario	Total Acumulado	Fecha Notificación	Total Diario	Total Acumulado
27/03/2021	667	636761	10/05/2021	1406	713027	23/06/2021	555	744544
28/03/2021	489	637250	11/05/2021	1508	714535	24/06/2021	539	745083
29/03/2021	1874	639124	12/05/2021	1446	715981	25/06/2021	649	745732
30/03/2021	2225	641349	13/05/2021	1273	717254	26/06/2021	218	745950
31/03/2021	2700	644049	14/05/2021	1536	718790	27/06/2021	175	746125
01/04/2021	735	644784	15/05/2021	367	719157	28/06/2021	656	746781
02/04/2021	693	645477	16/05/2021	341	719498	29/06/2021	844	747625
03/04/2021	909	646386	17/05/2021	1271	720769	30/06/2021	889	748514
04/04/2021	684	647070	18/05/2021	1453	722222	01/07/2021	898	749412
05/04/2021	2557	649627	19/05/2021	1249	723471	02/07/2021	1077	750489
06/04/2021	2954	652581	20/05/2021	1153	724624	03/07/2021	444	750933
07/04/2021	2699	655280	21/05/2021	1395	726019	04/07/2021	390	751323
08/04/2021	2445	657725	22/05/2021	330	726349	05/07/2021	1249	752572
09/04/2021	2844	660569	23/05/2021	274	726623	06/07/2021	1878	754450
10/04/2021	708	661277	24/05/2021	1021	727644	07/07/2021	1982	756432
11/04/2021	618	661895	25/05/2021	1174	728818	08/07/2021	2224	758656
12/04/2021	2242	664137	26/05/2021	1033	729851	09/07/2021	2547	761203
13/04/2021	2723	666860	27/05/2021	999	730850	10/07/2021	1141	762344
14/04/2021	2541	669401	28/05/2021	1102	731952	11/07/2021	1065	763409
15/04/2021	2388	671789	29/05/2021	288	732240	12/07/2021	3064	766473
16/04/2021	2814	674603	30/05/2021	249	732489	13/07/2021	3846	770319
17/04/2021	857	675460	31/05/2021	885	733374	14/07/2021	4251	774570
18/04/2021	624	676084	01/06/2021	887	734261	15/07/2021	4191	778761
19/04/2021	2380	678464	02/06/2021	851	735112	16/07/2021	4778	783539
20/04/2021	2764	681228	03/06/2021	746	735858	17/07/2021	1930	785469
21/04/2021	2437	683665	04/06/2021	731	736589	18/07/2021	1615	787084
22/04/2021	2387	686052	05/06/2021	257	736846	19/07/2021	4557	791641
23/04/2021	2780	688832	06/06/2021	134	736980	20/07/2021	5321	796962
24/04/2021	674	689506	07/06/2021	628	737608	21/07/2021	5229	802191
25/04/2021	504	690010	08/06/2021	674	738282	22/07/2021	4932	807123
26/04/2021	2165	692175	09/06/2021	602	738884	23/07/2021	5538	812661
27/04/2021	2523	694698	10/06/2021	478	739362	24/07/2021	1779	814440
28/04/2021	2279	696977	11/06/2021	612	739974	25/07/2021	1345	815785
29/04/2021	2106	699083	12/06/2021	163	740137	26/07/2021	4562	820347
30/04/2021	2360	701443	13/06/2021	123	740260	27/07/2021	5240	825587
01/05/2021	543	701986	14/06/2021	485	740745	28/07/2021	5004	830591
02/05/2021	485	702471	15/06/2021	569	741314	29/07/2021	4556	835147
03/05/2021	556	703027	16/06/2021	459	741773	30/07/2021	4969	840116
04/05/2021	1686	704713	17/06/2021	403	742176	31/07/2021	1312	841428
05/05/2021	2091	706804	18/06/2021	464	742640	01/08/2021	979	842407
06/05/2021	1874	708678	19/06/2021	162	742802	02/08/2021	3409	845816
07/05/2021	2104	710782	20/06/2021	168	742970	03/08/2021	3887	849703
08/05/2021	475	711257	21/06/2021	496	743466	04/08/2021	3408	853111
09/05/2021	364	711621	22/06/2021	523	743989	05/08/2021	3017	856128

## Casos positivos de Covid-19

La Comunidad de Madrid consolida diariamente la serie de casos confirmados, asignando a los casos nuevos notificados la fecha en la que se toma la muestra. Se realiza una actualización diaria de la serie de casos que se adjunta.


Fecha Notificación	Total Diario	Total Acumulado	Fecha Notificación	Total Diario	Total Acumulado	Fecha Notificación	Total Diario	Total Acumulado
06/08/2021	3479	859607	19/09/2021	107	906241	02/11/2021	467	918412
07/08/2021	896	860503	20/09/2021	442	906683	03/11/2021	513	918925
08/08/2021	656	861159	21/09/2021	458	907141	04/11/2021	464	919389
09/08/2021	2555	863714	22/09/2021	428	907569	05/11/2021	520	919909
10/08/2021	3059	866773	23/09/2021	370	907939	06/11/2021	147	920056
11/08/2021	2477	869250	24/09/2021	466	908405	07/11/2021	115	920171
12/08/2021	2238	871488	25/09/2021	104	908509	08/11/2021	530	920701
13/08/2021	2511	873999	26/09/2021	90	908599	09/11/2021	357	921058
14/08/2021	559	874558	27/09/2021	393	908992	10/11/2021	546	921604
15/08/2021	522	875080	28/09/2021	358	909350	11/11/2021	601	922205
16/08/2021	1926	877006	29/09/2021	333	909683	12/11/2021	735	922940
17/08/2021	2053	879059	30/09/2021	291	909974	13/11/2021	182	923122
18/08/2021	1978	881037	01/10/2021	327	910301	14/11/2021	145	923267
19/08/2021	1651	882688	02/10/2021	85	910386	15/11/2021	709	923976
20/08/2021	1954	884642	03/10/2021	75	910461	16/11/2021	763	924739
21/08/2021	479	885121	04/10/2021	323	910784	17/11/2021	796	925535
22/08/2021	384	885505	05/10/2021	347	911131	18/11/2021	781	926316
23/08/2021	1592	887097	06/10/2021	278	911409	19/11/2021	995	927311
24/08/2021	1690	888787	07/10/2021	280	911689	20/11/2021	204	927515
25/08/2021	1553	890340	08/10/2021	319	912008	21/11/2021	203	927718
26/08/2021	1364	891704	09/10/2021	90	912098	22/11/2021	884	928602
27/08/2021	1478	893182	10/10/2021	59	912157	23/11/2021	1048	929650
28/08/2021	394	893576	11/10/2021	369	912526	24/11/2021	1022	930672
29/08/2021	291	893867	12/10/2021	75	912601	25/11/2021	903	931575
30/08/2021	1114	894981	13/10/2021	310	912911	26/11/2021	1278	932853
31/08/2021	1297	896278	14/10/2021	316	913227	27/11/2021	279	933132
01/09/2021	1040	897318	15/10/2021	355	913582	28/11/2021	242	933374
02/09/2021	858	898176	16/10/2021	99	913681	29/11/2021	1202	934576
03/09/2021	977	899153	17/10/2021	93	913774	30/11/2021	1461	936037
04/09/2021	241	899394	18/10/2021	347	914121	01/12/2021	1375	937412
05/09/2021	213	899607	19/10/2021	404	914525	02/12/2021	1413	938825
06/09/2021	704	900311	20/10/2021	389	914914	03/12/2021	1896	940721
07/09/2021	857	901168	21/10/2021	337	915251	04/12/2021	420	941141
08/09/2021	678	901846	22/10/2021	375	915626	05/12/2021	298	941439
09/09/2021	536	902382	23/10/2021	108	915734	06/12/2021	376	941815
10/09/2021	682	903064	24/10/2021	85	915819	07/12/2021	2092	943907
11/09/2021	152	903216	25/10/2021	294	916113	08/12/2021	650	944557
12/09/2021	121	903337	26/10/2021	362	916475	09/12/2021	2464	947021
13/09/2021	570	903907	27/10/2021	357	916832	10/12/2021	3492	950513
14/09/2021	544	904451	28/10/2021	339	917171	11/12/2021	997	951510
15/09/2021	513	904964	29/10/2021	442	917613	12/12/2021	780	952290
16/09/2021	504	905468	30/10/2021	116	917729	13/12/2021	4142	956432
17/09/2021	538	906006	31/10/2021	96	917825	14/12/2021	6212	962644
18/09/2021	128	906134	01/11/2021	120	917945	15/12/2021	7924	970568

## Casos positivos de Covid-19

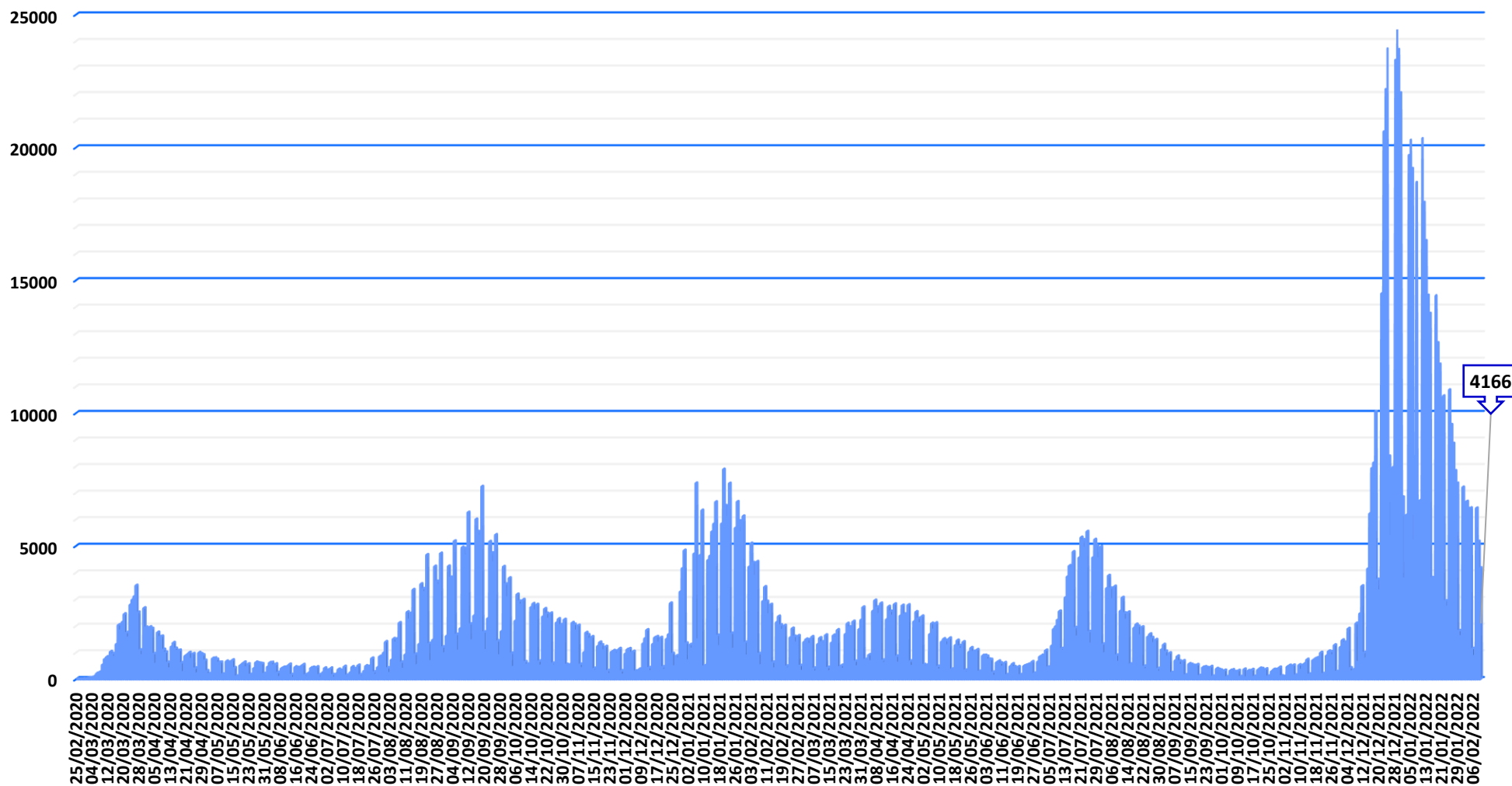
La Comunidad de Madrid consolida diariamente la serie de casos confirmados, asignando a los casos nuevos notificados la fecha en la que se toma la muestra. Se realiza una actualización diaria de la serie de casos que se adjunta.

Fecha Notificación	Total Diario	Total Acumulado	Fecha Notificación	Total Diario	Total Acumulado
16/12/2021	8132	978700	29/01/2022	1816	1507156
17/12/2021	10060	988760	30/01/2022	1619	1508775
18/12/2021	3741	992501	31/01/2022	7208	1515983
19/12/2021	3331	995832	01/02/2022	6285	1522268
20/12/2021	14493	1010325	02/02/2022	6673	1528941
21/12/2021	20591	1030916	03/02/2022	6401	1535342
22/12/2021	22187	1053103	04/02/2022	6425	1541767
23/12/2021	23722	1076825	05/02/2022	1142	1542909
24/12/2021	8378	1085203	06/02/2022	878	1543787
25/12/2021	5366	1090569	07/02/2022	6420	1550207
26/12/2021	7963	1098532	08/02/2022	5165	1555372
27/12/2021	23287	1121819	09/02/2022	4166	1559538
28/12/2021	24434	1146253			
29/12/2021	23700	1169953			
30/12/2021	22068	1192021			
31/12/2021	6836	1198857			
01/01/2022	3791	1202648			
02/01/2022	6165	1208813			
03/01/2022	19700	1228513			
04/01/2022	20276	1248789			
05/01/2022	19218	1268007			
06/01/2022	5222	1273229			
07/01/2022	18687	1291916			
08/01/2022	5886	1297802			
09/01/2022	6717	1304519			
10/01/2022	20339	1324858			
11/01/2022	17939	1342797			
12/01/2022	16495	1359292			
13/01/2022	14437	1373729			
14/01/2022	13754	1387483			
15/01/2022	3803	1391286			
16/01/2022	3785	1395071			
17/01/2022	14417	1409488			
18/01/2022	12648	1422136			
19/01/2022	11840	1433976			
20/01/2022	10567	1444543			
21/01/2022	10648	1455191			
22/01/2022	2934	1458125			
23/01/2022	2731	1460856			
24/01/2022	10873	1471729			
25/01/2022	9566	1481295			
26/01/2022	8858	1490153			
27/01/2022	7829	1497982			
28/01/2022	7358	1505340			





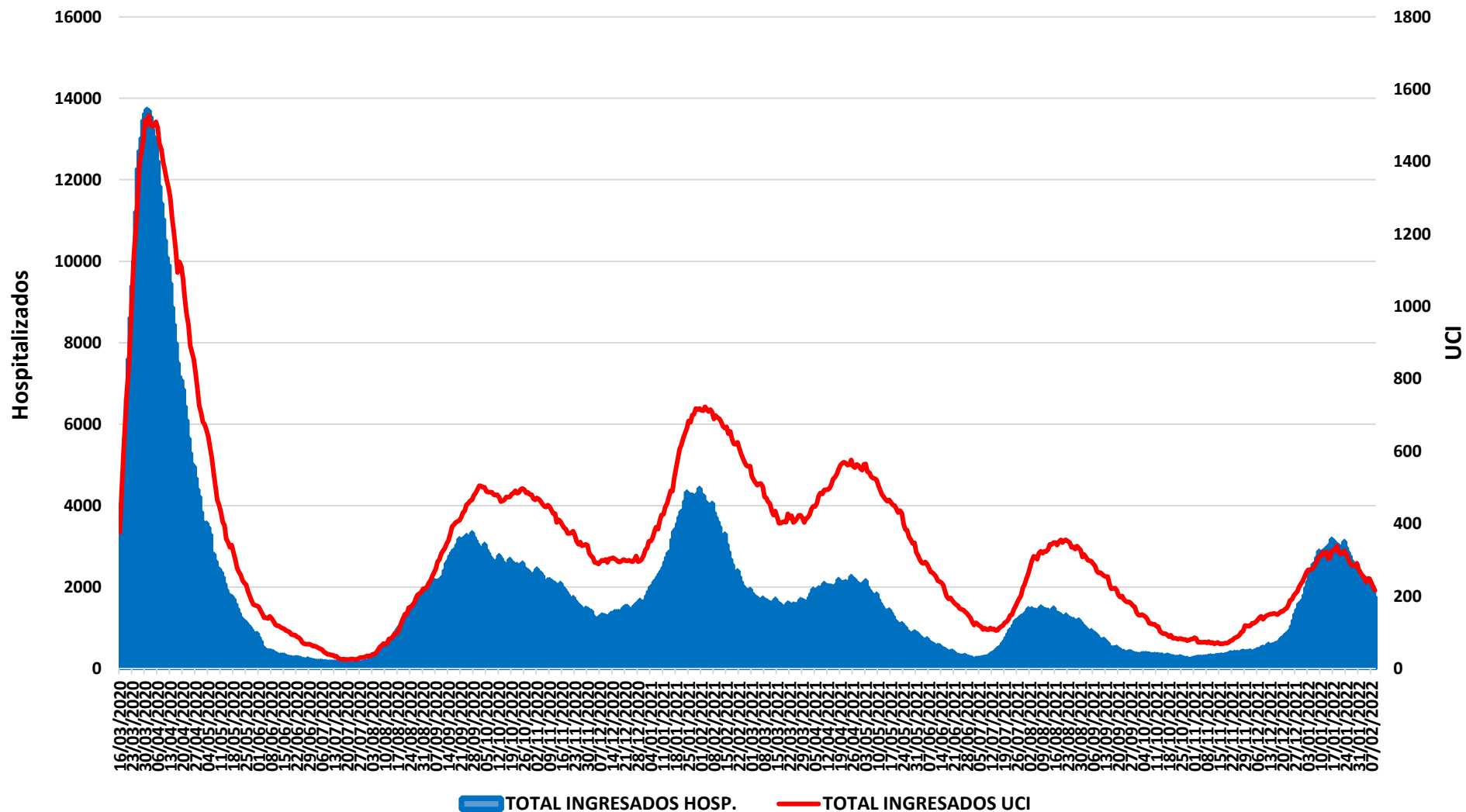
### Evolución casos positivos de Covid-19



Fuente: Dirección General de Salud Pública.



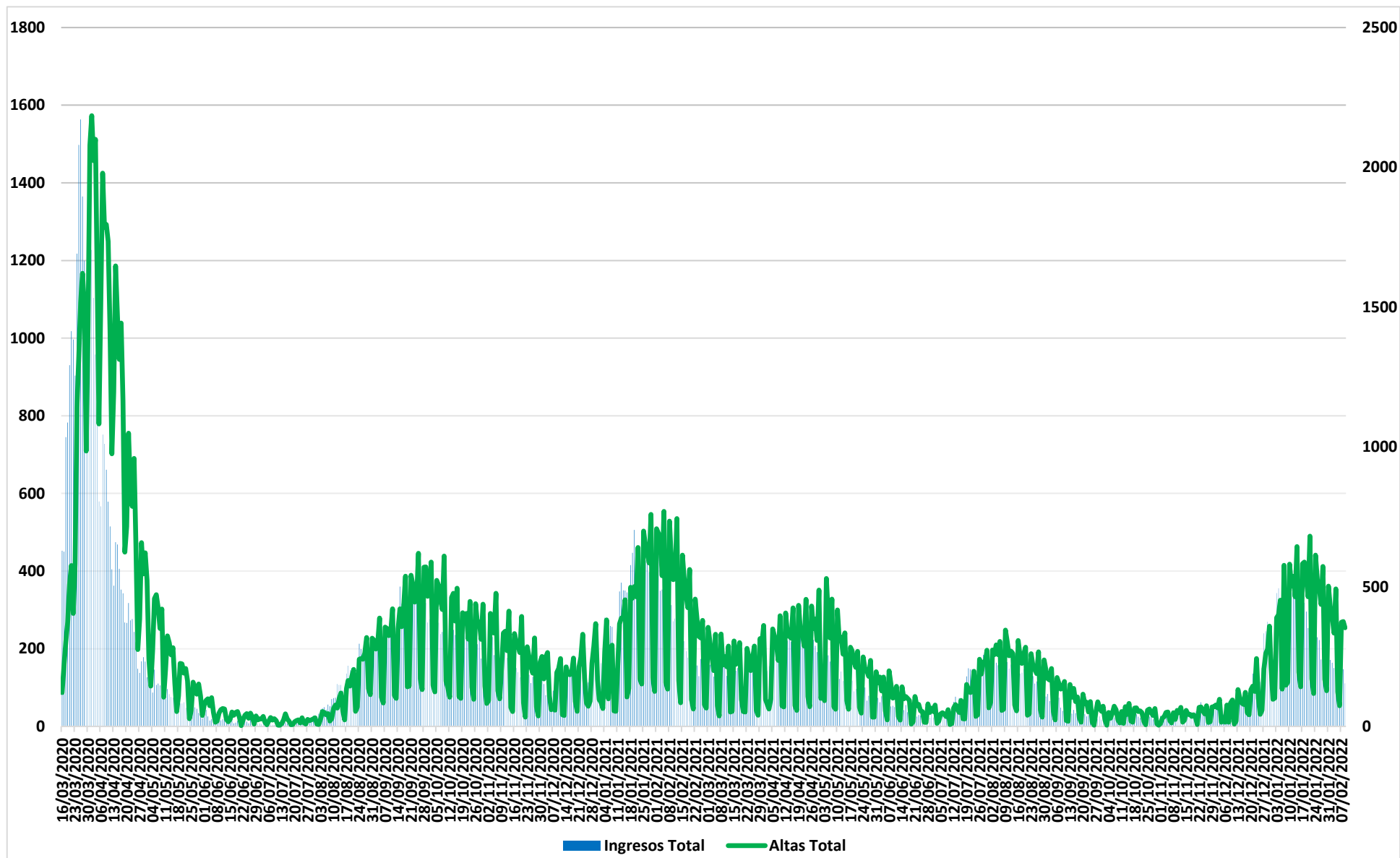
### Evolución casos hospitalizados y UCI




Fuente: SERMAS y hospitales privados.



## Evolución ingresos y altas

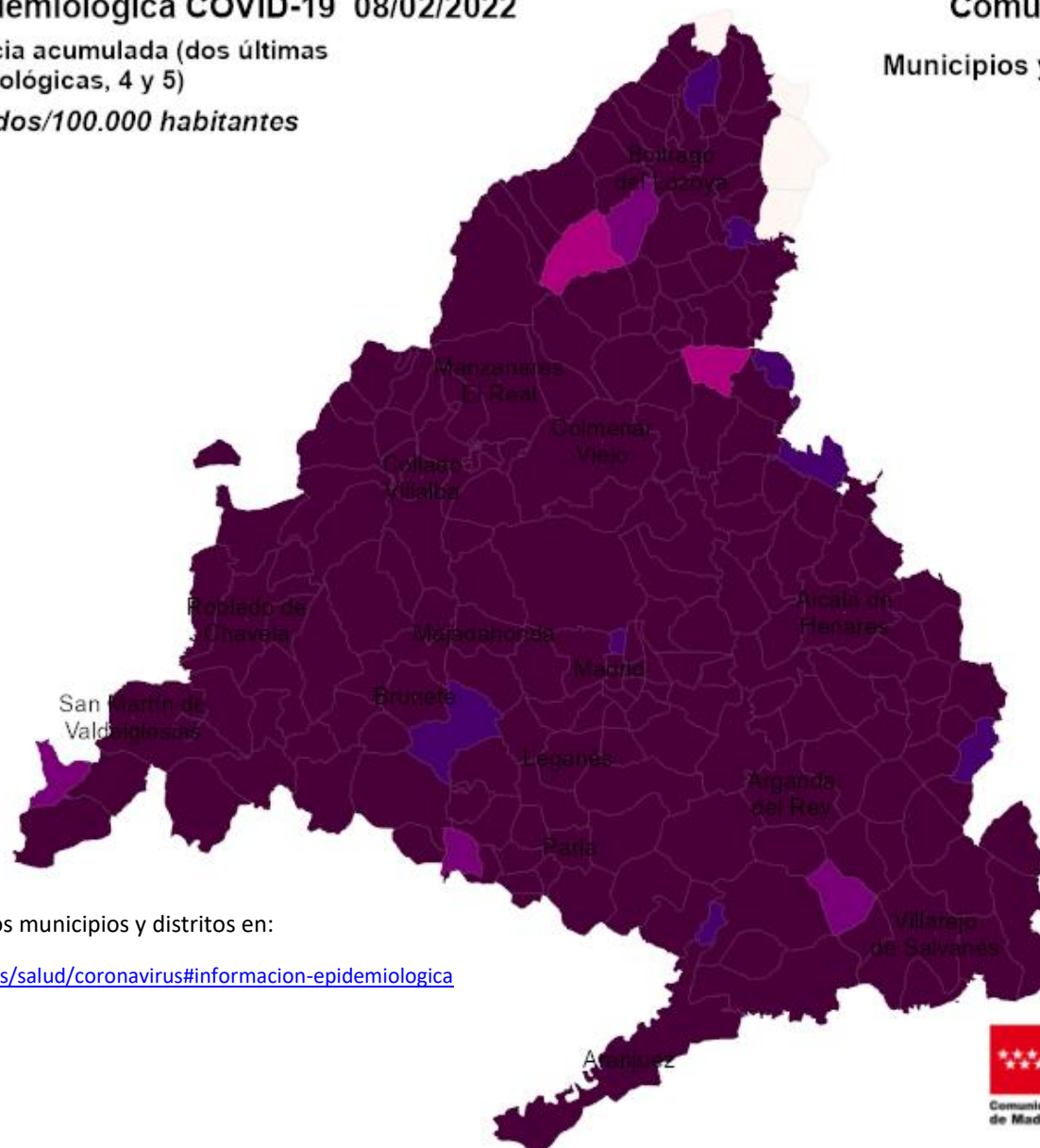





### Situación epidemiológica COVID-19 08/02/2022

Tasas de incidencia acumulada (dos últimas semanas epidemiológicas, 4 y 5)

Casos confirmados/100.000 habitantes




Comunidad de Madrid  
Municipios y Distritos (Madrid)

Consulta toda la información sobre los municipios y distritos en:

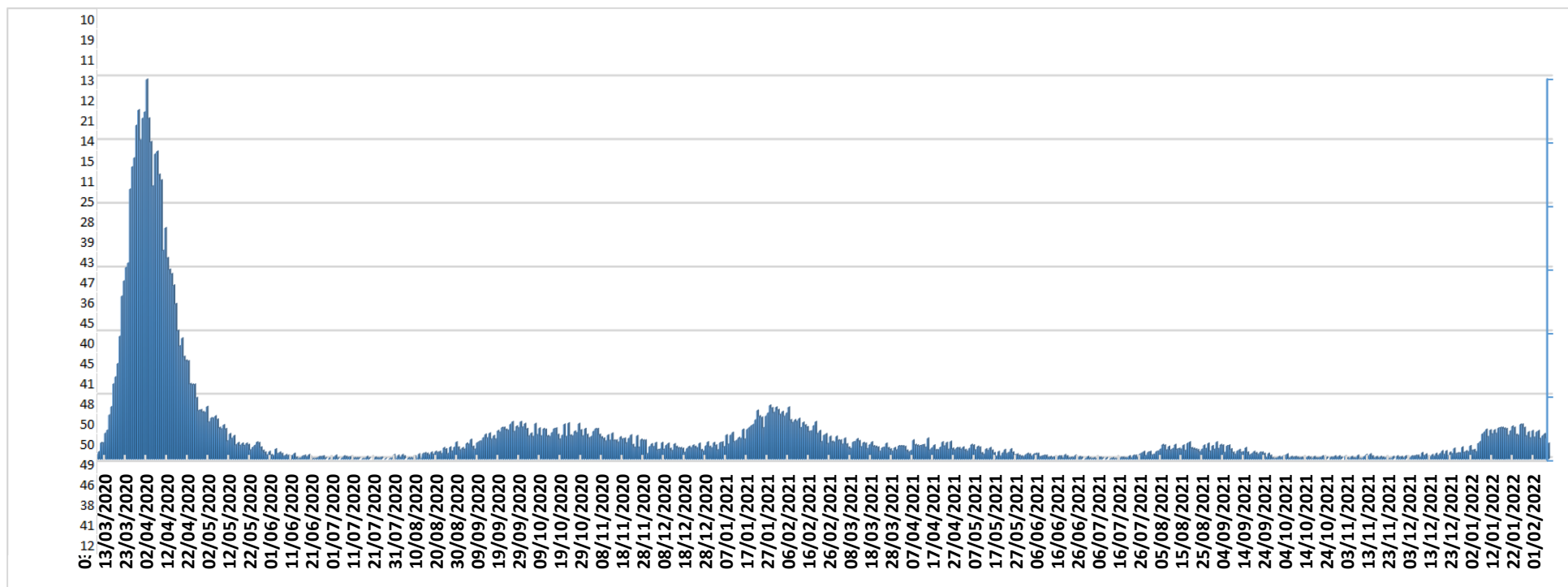
<https://www.comunidad.madrid/servicios/salud/coronavirus#informacion-epidemiologica>

10 Km






### Evolución fallecidos



Datos Sanidad Mortuoria *	
Hospitales	20.571
Domicilios	1.570
Centros sociosanitarios	5.188
Otros lugares	39
<b>Total</b>	<b>27.368</b>

\*Fallecidos con sospecha o con confirmación de Covid-19 según certificado de defunción.



## Fallecidos según edad y sexo

Edad	Mujeres	Hombres	Total
0-9	2	10	12
10-19	5	3	8
20-29	7	14	21
30-39	26	36	62
40-49	90	174	264
50-59	290	615	905
60-69	689	1.663	2.352
70-79	1.856	3.574	5.430
80-89	4.699	5.639	10.338
90>	4.694	2.991	7.685
Edad no confirmada*	135	156	291
<b>Total general</b>	<b>12.493</b>	<b>14.875</b>	<b>27.368</b>

\*Sin fecha de nacimiento en el certificado de defunción

