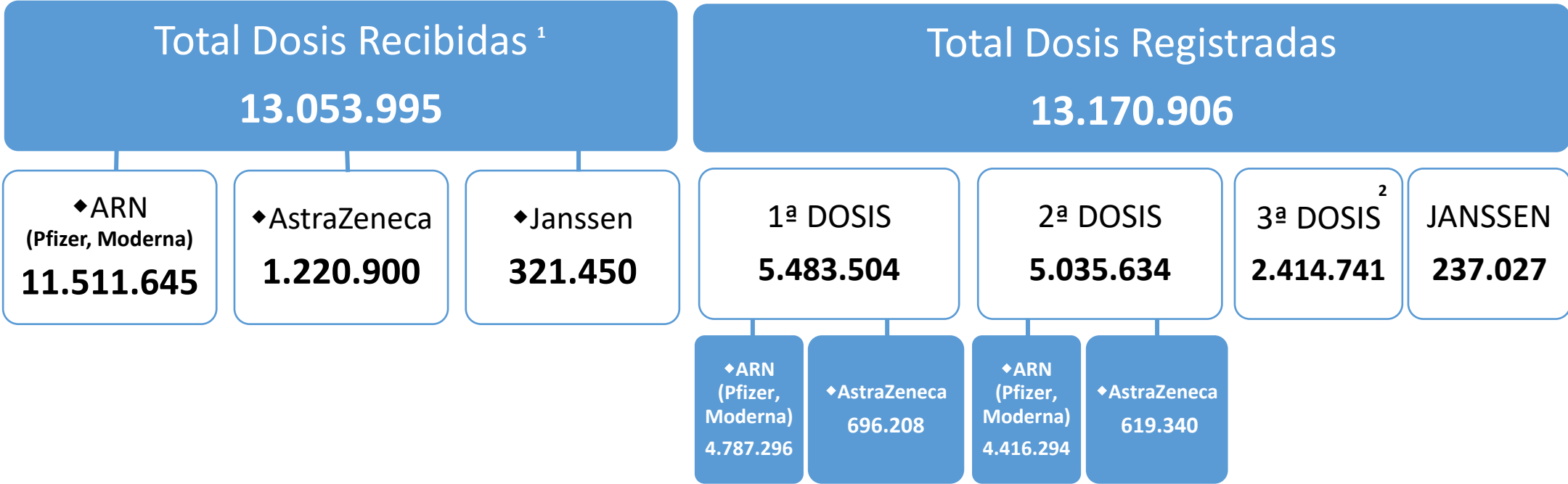




PLAN DE VACUNACIÓN COMUNIDAD DE MADRID

6/2/2022.
(Datos cierre día anterior)



POBLACIÓN TOTAL COMUNIDAD DE MADRID	6,8 M ³	% PAUTA COMPLETA	81,1%
POBLACIÓN COMUNIDAD DE MADRID Mayor de 12 años	5,9 M	% CON UNA DOSIS	94,5%
		% PAUTA COMPLETA	92,8%
POBLACIÓN COMUNIDAD DE MADRID Mayor de 5 años	6,4 M	% CON UNA DOSIS	90,9%
		% PAUTA COMPLETA	85,6%

1. La cifra de dosis recibidas se actualiza dos veces por semana.
 2. Todas las dosis corresponden a vacunas ARN (Pfizer y Moderna)
 3. Dato de población: INE enero 2020 (6.779.888)



DATOS COVID-19 COMUNIDAD DE MADRID

6/2/2022.
(Datos cierre día anterior)

CASOS POSITIVOS

1.284
(casos nuevos notificados incorporados)

775
(casos nuevos notificados de las últimas 24h)

1.539.767
(acumulados)

Pacientes Hospitalizados

2.013
(ingresados en el día)

142.680
(acumulados)

Pacientes en UCI

248
(ingresados en el día)

14.948
(acumulados)

Fallecidos Hospitales

33
(en el día)

19.672
(acumulado)

Datos sanidad mortuoria. Fallecidos*

5.180. Centros sociosanitarios

20.417. Hospitales

1.558. Domicilios.

39. otros lugares

27.194. (Total)

Atención domiciliaria por Atención primaria

2.210
(seguimiento en el día)

1.352.514
(acumulados)

Altas Hospitalarias

89
(en el día)

125.702
(acumuladas)

Casos positivos de Covid-19

La Comunidad de Madrid consolida diariamente la serie de casos confirmados, asignando a los casos nuevos notificados la fecha en la que se toma la muestra. Se realiza una actualización diaria de la serie de casos que se adjunta.

Fecha Notificación	Total Diario	Total Acumulado	Fecha Notificación	Total Diario	Total Acumulado	Fecha Notificación	Total Diario	Total Acumulado
25/02/2020	2	2	09/04/2020	1111	54853	23/05/2020	169	83210
26/02/2020	6	8	10/04/2020	1010	55863	24/05/2020	109	83319
27/02/2020	5	13	11/04/2020	624	56487	25/05/2020	409	83728
28/02/2020	13	26	12/04/2020	411	56898	26/05/2020	630	84358
29/02/2020	11	37	13/04/2020	1218	58116	27/05/2020	605	84963
01/03/2020	27	64	14/04/2020	1366	59482	28/05/2020	589	85552
02/03/2020	48	112	15/04/2020	1150	60632	29/05/2020	573	86125
03/03/2020	51	163	16/04/2020	1067	61699	30/05/2020	205	86330
04/03/2020	67	230	17/04/2020	1079	62778	31/05/2020	163	86493
05/03/2020	127	357	18/04/2020	612	63390	01/06/2020	466	86959
06/03/2020	213	570	19/04/2020	271	63661	02/06/2020	616	87575
07/03/2020	246	816	20/04/2020	875	64536	03/06/2020	623	88198
08/03/2020	288	1104	21/04/2020	929	65465	04/06/2020	533	88731
09/03/2020	543	1647	22/04/2020	996	66461	05/06/2020	563	89294
10/03/2020	756	2403	23/04/2020	769	67230	06/06/2020	249	89543
11/03/2020	831	3234	24/04/2020	955	68185	07/06/2020	90	89633
12/03/2020	849	4083	25/04/2020	413	68598	08/06/2020	401	90034
13/03/2020	1029	5112	26/04/2020	221	68819	09/06/2020	443	90477
14/03/2020	953	6065	27/04/2020	990	69809	10/06/2020	445	90922
15/03/2020	849	6914	28/04/2020	948	70757	11/06/2020	485	91407
16/03/2020	1315	8229	29/04/2020	903	71660	12/06/2020	552	91959
17/03/2020	2031	10260	30/04/2020	702	72362	13/06/2020	167	92126
18/03/2020	1834	12094	01/05/2020	307	72669	14/06/2020	63	92189
19/03/2020	2143	14237	02/05/2020	201	72870	15/06/2020	454	92643
20/03/2020	2442	16679	03/05/2020	203	73073	16/06/2020	430	93073
21/03/2020	1743	18422	04/05/2020	779	73852	17/06/2020	423	93496
22/03/2020	1570	19992	05/05/2020	789	74641	18/06/2020	491	93987
23/03/2020	2789	22781	06/05/2020	737	75378	19/06/2020	541	94528
24/03/2020	2978	25759	07/05/2020	627	76005	20/06/2020	161	94689
25/03/2020	3105	28864	08/05/2020	632	76637	21/06/2020	96	94785
26/03/2020	3513	32377	09/05/2020	186	76823	22/06/2020	247	95032
27/03/2020	2506	34883	10/05/2020	137	76960	23/06/2020	417	95449
28/03/2020	1088	35971	11/05/2020	670	77630	24/06/2020	439	95888
29/03/2020	908	36879	12/05/2020	625	78255	25/06/2020	415	96303
30/03/2020	2667	39546	13/05/2020	661	78916	26/06/2020	455	96758
31/03/2020	1944	41490	14/05/2020	713	79629	27/06/2020	159	96917
01/04/2020	1917	43407	15/05/2020	422	80051	28/06/2020	74	96991
02/04/2020	1954	45361	16/05/2020	109	80160	29/06/2020	252	97243
03/04/2020	1896	47257	17/05/2020	134	80294	30/06/2020	414	97657
04/04/2020	953	48210	18/05/2020	517	80811	01/07/2020	331	97988
05/04/2020	577	48787	19/05/2020	578	81389	02/07/2020	324	98312
06/04/2020	1756	50543	20/05/2020	632	82021	03/07/2020	408	98720
07/04/2020	1592	52135	21/05/2020	455	82476	04/07/2020	168	98888
08/04/2020	1607	53742	22/05/2020	565	83041	05/07/2020	77	98965

Casos positivos de Covid-19

La Comunidad de Madrid consolida diariamente la serie de casos confirmados, asignando a los casos nuevos notificados la fecha en la que se toma la muestra. Se realiza una actualización diaria de la serie de casos que se adjunta.

Fecha Notificación	Total Diario	Total Acumulado	Fecha Notificación	Total Diario	Total Acumulado	Fecha Notificación	Total Diario	Total Acumulado
06/07/2020	213	99178	19/08/2020	3390	140766	02/10/2020	3795	288253
07/07/2020	368	99546	20/08/2020	3264	144030	03/10/2020	968	289221
08/07/2020	321	99867	21/08/2020	4663	148693	04/10/2020	465	289686
09/07/2020	311	100178	22/08/2020	1331	150024	05/10/2020	2187	291873
10/07/2020	472	100650	23/08/2020	686	150710	06/10/2020	3180	295053
11/07/2020	143	100793	24/08/2020	1472	152182	07/10/2020	2922	297975
12/07/2020	84	100877	25/08/2020	4229	156411	08/10/2020	2805	300780
13/07/2020	250	101127	26/08/2020	3667	160078	09/10/2020	2982	303762
14/07/2020	458	101585	27/08/2020	3541	163619	10/10/2020	649	304411
15/07/2020	386	101971	28/08/2020	4719	168338	11/10/2020	557	304968
16/07/2020	324	102295	29/08/2020	1203	169541	12/10/2020	548	305516
17/07/2020	518	102813	30/08/2020	980	170521	13/10/2020	2694	308210
18/07/2020	162	102975	31/08/2020	1618	172139	14/10/2020	2829	311039
19/07/2020	96	103071	01/09/2020	4235	176374	15/10/2020	2595	313634
20/07/2020	306	103377	02/09/2020	3821	180195	16/10/2020	2797	316431
21/07/2020	495	103872	03/09/2020	3780	183975	17/10/2020	670	317101
22/07/2020	460	104332	04/09/2020	5182	189157	18/10/2020	513	317614
23/07/2020	508	104840	05/09/2020	1675	190832	19/10/2020	2346	319960
24/07/2020	781	105621	06/09/2020	1073	191905	20/10/2020	2639	322599
25/07/2020	267	105888	07/09/2020	1900	193805	21/10/2020	2464	325063
26/07/2020	163	106051	08/09/2020	4943	198748	22/10/2020	2269	327332
27/07/2020	449	106500	09/09/2020	4909	203657	23/10/2020	2473	329805
28/07/2020	849	107349	10/09/2020	4657	208314	24/10/2020	593	330398
29/07/2020	809	108158	11/09/2020	6262	214576	25/10/2020	526	330924
30/07/2020	989	109147	12/09/2020	2065	216641	26/10/2020	2117	333041
31/07/2020	1398	110545	13/09/2020	1462	218103	27/10/2020	2262	335303
01/08/2020	417	110962	14/09/2020	2382	220485	28/10/2020	2037	337340
02/08/2020	240	111202	15/09/2020	6001	226486	29/10/2020	2060	339400
03/08/2020	724	111926	16/09/2020	5535	232021	30/10/2020	2233	341633
04/08/2020	1515	113441	17/09/2020	5373	237394	31/10/2020	547	342180
05/08/2020	1378	114819	18/09/2020	7236	244630	01/11/2020	485	342665
06/08/2020	1534	116353	19/09/2020	1766	246396	02/11/2020	563	343228
07/08/2020	2111	118464	20/09/2020	1094	247490	03/11/2020	2115	345343
08/08/2020	633	119097	21/09/2020	2279	249769	04/11/2020	2053	347396
09/08/2020	398	119495	22/09/2020	5161	254930	05/11/2020	1830	349226
10/08/2020	922	120417	23/09/2020	4730	259660	06/11/2020	2012	351238
11/08/2020	2518	122935	24/09/2020	4389	264049	07/11/2020	553	351791
12/08/2020	2233	125168	25/09/2020	5416	269465	08/11/2020	420	352211
13/08/2020	2496	127664	26/09/2020	1428	270893	09/11/2020	1007	353218
14/08/2020	3356	131020	27/09/2020	904	271797	10/11/2020	1744	354962
15/08/2020	936	131956	28/09/2020	1798	273595	11/11/2020	1656	356618
16/08/2020	537	132493	29/09/2020	4221	277816	12/11/2020	1527	358145
17/08/2020	1313	133806	30/09/2020	3564	281380	13/11/2020	1587	359732
18/08/2020	3570	137376	01/10/2020	3078	284458	14/11/2020	399	360131

Casos positivos de Covid-19

La Comunidad de Madrid consolida diariamente la serie de casos confirmados, asignando a los casos nuevos notificados la fecha en la que se toma la muestra. Se realiza una actualización diaria de la serie de casos que se adjunta.

Fecha Notificación	Total Diario	Total Acumulado	Fecha Notificación	Total Diario	Total Acumulado	Fecha Notificación	Total Diario	Total Acumulado
15/11/2020	329	360460	29/12/2020	4155	409694	11/02/2021	2434	578476
16/11/2020	1240	361700	30/12/2020	4828	414522	12/02/2021	2797	581273
17/11/2020	1381	363081	31/12/2020	1348	415870	13/02/2021	626	581899
18/11/2020	1277	364358	01/01/2021	715	416585	14/02/2021	407	582306
19/11/2020	1093	365451	02/01/2021	1292	417877	15/02/2021	2133	584439
20/11/2020	1221	366672	03/01/2021	1151	419028	16/02/2021	2355	586794
21/11/2020	316	366988	04/01/2021	4701	423729	17/02/2021	2029	588823
22/11/2020	205	367193	05/01/2021	7362	431091	18/02/2021	1858	590681
23/11/2020	1024	368217	06/01/2021	1504	432595	19/02/2021	2009	592690
24/11/2020	1066	369283	07/01/2021	4648	437243	20/02/2021	485	593175
25/11/2020	1048	370331	08/01/2021	6337	443580	21/02/2021	414	593589
26/11/2020	969	371300	09/01/2021	486	444066	22/02/2021	1567	595156
27/11/2020	1141	372441	10/01/2021	525	444591	23/02/2021	1904	597060
28/11/2020	305	372746	11/01/2021	4460	449051	24/02/2021	1602	598662
29/11/2020	180	372926	12/01/2021	4620	453671	25/02/2021	1379	600041
30/11/2020	953	373879	13/01/2021	5532	459203	26/02/2021	1625	601666
01/12/2020	1111	374990	14/01/2021	5827	465030	27/02/2021	505	602171
02/12/2020	1140	376130	15/01/2021	6654	471684	28/02/2021	319	602490
03/12/2020	1001	377131	16/01/2021	1643	473327	01/03/2021	1394	603884
04/12/2020	1035	378166	17/01/2021	1251	474578	02/03/2021	1495	605379
05/12/2020	296	378462	18/01/2021	5833	480411	03/03/2021	1474	606853
06/12/2020	258	378720	19/01/2021	7882	488293	04/03/2021	1328	608181
07/12/2020	367	379087	20/01/2021	6512	494805	05/03/2021	1586	609767
08/12/2020	339	379426	21/01/2021	6070	500875	06/03/2021	408	610175
09/12/2020	1331	380757	22/01/2021	7354	508229	07/03/2021	295	610470
10/12/2020	1531	382288	23/01/2021	1714	509943	08/03/2021	1311	611781
11/12/2020	1845	384133	24/01/2021	1154	511097	09/03/2021	1546	613327
12/12/2020	425	384558	25/01/2021	5671	516768	10/03/2021	1395	614722
13/12/2020	318	384876	26/01/2021	6663	523431	11/03/2021	1329	616051
14/12/2020	1315	386191	27/01/2021	5941	529372	12/03/2021	1655	617706
15/12/2020	1558	387749	28/01/2021	5526	534898	13/03/2021	434	618140
16/12/2020	1592	389341	29/01/2021	6119	541017	14/03/2021	310	618450
17/12/2020	1384	390725	30/01/2021	1377	542394	15/03/2021	1366	619816
18/12/2020	1559	392284	31/01/2021	898	543292	16/03/2021	1645	621461
19/12/2020	455	392739	01/02/2021	4216	547508	17/03/2021	1584	623045
20/12/2020	362	393101	02/02/2021	5095	552603	18/03/2021	1846	624891
21/12/2020	1506	394607	03/02/2021	4369	556972	19/03/2021	451	625342
22/12/2020	1679	396286	04/02/2021	3879	560851	20/03/2021	514	625856
23/12/2020	2851	399137	05/02/2021	4406	565257	21/03/2021	392	626248
24/12/2020	959	400096	06/02/2021	953	566210	22/03/2021	1686	627934
25/12/2020	494	400590	07/02/2021	533	566743	23/03/2021	2084	630018
26/12/2020	873	401463	08/02/2021	2923	569666	24/03/2021	1950	631968
27/12/2020	794	402257	09/02/2021	3463	573129	25/03/2021	1924	633892
28/12/2020	3282	405539	10/02/2021	2913	576042	26/03/2021	2163	636055

Casos positivos de Covid-19

La Comunidad de Madrid consolida diariamente la serie de casos confirmados, asignando a los casos nuevos notificados la fecha en la que se toma la muestra. Se realiza una actualización diaria de la serie de casos que se adjunta.

Fecha Notificación	Total Diario	Total Acumulado	Fecha Notificación	Total Diario	Total Acumulado	Fecha Notificación	Total Diario	Total Acumulado
27/03/2021	667	636722	10/05/2021	1406	712981	23/06/2021	555	744498
28/03/2021	489	637211	11/05/2021	1508	714489	24/06/2021	539	745037
29/03/2021	1874	639085	12/05/2021	1446	715935	25/06/2021	649	745686
30/03/2021	2225	641310	13/05/2021	1273	717208	26/06/2021	218	745904
31/03/2021	2700	644010	14/05/2021	1536	718744	27/06/2021	175	746079
01/04/2021	735	644745	15/05/2021	367	719111	28/06/2021	656	746735
02/04/2021	693	645438	16/05/2021	341	719452	29/06/2021	844	747579
03/04/2021	909	646347	17/05/2021	1271	720723	30/06/2021	889	748468
04/04/2021	684	647031	18/05/2021	1453	722176	01/07/2021	898	749366
05/04/2021	2557	649588	19/05/2021	1249	723425	02/07/2021	1076	750442
06/04/2021	2954	652542	20/05/2021	1153	724578	03/07/2021	444	750886
07/04/2021	2699	655241	21/05/2021	1396	725974	04/07/2021	390	751276
08/04/2021	2445	657686	22/05/2021	330	726304	05/07/2021	1249	752525
09/04/2021	2843	660529	23/05/2021	274	726578	06/07/2021	1878	754403
10/04/2021	707	661236	24/05/2021	1022	727600	07/07/2021	1982	756385
11/04/2021	618	661854	25/05/2021	1174	728774	08/07/2021	2224	758609
12/04/2021	2242	664096	26/05/2021	1033	729807	09/07/2021	2546	761155
13/04/2021	2723	666819	27/05/2021	999	730806	10/07/2021	1141	762296
14/04/2021	2541	669360	28/05/2021	1102	731908	11/07/2021	1065	763361
15/04/2021	2388	671748	29/05/2021	288	732196	12/07/2021	3064	766425
16/04/2021	2814	674562	30/05/2021	249	732445	13/07/2021	3846	770271
17/04/2021	857	675419	31/05/2021	885	733330	14/07/2021	4251	774522
18/04/2021	624	676043	01/06/2021	887	734217	15/07/2021	4190	778712
19/04/2021	2380	678423	02/06/2021	851	735068	16/07/2021	4778	783490
20/04/2021	2763	681186	03/06/2021	746	735814	17/07/2021	1930	785420
21/04/2021	2436	683622	04/06/2021	731	736545	18/07/2021	1615	787035
22/04/2021	2386	686008	05/06/2021	257	736802	19/07/2021	4557	791592
23/04/2021	2780	688788	06/06/2021	134	736936	20/07/2021	5321	796913
24/04/2021	674	689462	07/06/2021	628	737564	21/07/2021	5229	802142
25/04/2021	504	689966	08/06/2021	674	738238	22/07/2021	4932	807074
26/04/2021	2165	692131	09/06/2021	602	738840	23/07/2021	5538	812612
27/04/2021	2523	694654	10/06/2021	478	739318	24/07/2021	1779	814391
28/04/2021	2279	696933	11/06/2021	612	739930	25/07/2021	1345	815736
29/04/2021	2106	699039	12/06/2021	163	740093	26/07/2021	4562	820298
30/04/2021	2360	701399	13/06/2021	123	740216	27/07/2021	5240	825538
01/05/2021	543	701942	14/06/2021	484	740700	28/07/2021	5004	830542
02/05/2021	483	702425	15/06/2021	568	741268	29/07/2021	4556	835098
03/05/2021	556	702981	16/06/2021	459	741727	30/07/2021	4969	840067
04/05/2021	1686	704667	17/06/2021	403	742130	31/07/2021	1312	841379
05/05/2021	2091	706758	18/06/2021	464	742594	01/08/2021	979	842358
06/05/2021	1874	708632	19/06/2021	162	742756	02/08/2021	3409	845767
07/05/2021	2104	710736	20/06/2021	168	742924	03/08/2021	3887	849654
08/05/2021	475	711211	21/06/2021	496	743420	04/08/2021	3408	853062
09/05/2021	364	711575	22/06/2021	523	743943	05/08/2021	3018	856080

Casos positivos de Covid-19

La Comunidad de Madrid consolida diariamente la serie de casos confirmados, asignando a los casos nuevos notificados la fecha en la que se toma la muestra. Se realiza una actualización diaria de la serie de casos que se adjunta.

Fecha Notificación	Total Diario	Total Acumulado	Fecha Notificación	Total Diario	Total Acumulado	Fecha Notificación	Total Diario	Total Acumulado
06/08/2021	3479	859559	19/09/2021	107	906190	02/11/2021	467	918360
07/08/2021	896	860455	20/09/2021	442	906632	03/11/2021	513	918873
08/08/2021	656	861111	21/09/2021	458	907090	04/11/2021	463	919336
09/08/2021	2555	863666	22/09/2021	428	907518	05/11/2021	520	919856
10/08/2021	3059	866725	23/09/2021	370	907888	06/11/2021	147	920003
11/08/2021	2477	869202	24/09/2021	466	908354	07/11/2021	115	920118
12/08/2021	2237	871439	25/09/2021	104	908458	08/11/2021	529	920647
13/08/2021	2511	873950	26/09/2021	90	908548	09/11/2021	357	921004
14/08/2021	559	874509	27/09/2021	393	908941	10/11/2021	546	921550
15/08/2021	522	875031	28/09/2021	358	909299	11/11/2021	600	922150
16/08/2021	1926	876957	29/09/2021	333	909632	12/11/2021	735	922885
17/08/2021	2053	879010	30/09/2021	291	909923	13/11/2021	182	923067
18/08/2021	1978	880988	01/10/2021	327	910250	14/11/2021	145	923212
19/08/2021	1651	882639	02/10/2021	85	910335	15/11/2021	709	923921
20/08/2021	1954	884593	03/10/2021	75	910410	16/11/2021	763	924684
21/08/2021	479	885072	04/10/2021	323	910733	17/11/2021	796	925480
22/08/2021	384	885456	05/10/2021	347	911080	18/11/2021	780	926260
23/08/2021	1591	887047	06/10/2021	278	911358	19/11/2021	995	927255
24/08/2021	1690	888737	07/10/2021	280	911638	20/11/2021	204	927459
25/08/2021	1552	890289	08/10/2021	319	911957	21/11/2021	203	927662
26/08/2021	1364	891653	09/10/2021	90	912047	22/11/2021	884	928546
27/08/2021	1478	893131	10/10/2021	59	912106	23/11/2021	1048	929594
28/08/2021	394	893525	11/10/2021	369	912475	24/11/2021	1022	930616
29/08/2021	291	893816	12/10/2021	75	912550	25/11/2021	903	931519
30/08/2021	1114	894930	13/10/2021	310	912860	26/11/2021	1278	932797
31/08/2021	1297	896227	14/10/2021	316	913176	27/11/2021	279	933076
01/09/2021	1040	897267	15/10/2021	355	913531	28/11/2021	242	933318
02/09/2021	858	898125	16/10/2021	99	913630	29/11/2021	1201	934519
03/09/2021	977	899102	17/10/2021	93	913723	30/11/2021	1460	935979
04/09/2021	241	899343	18/10/2021	347	914070	01/12/2021	1375	937354
05/09/2021	213	899556	19/10/2021	404	914474	02/12/2021	1413	938767
06/09/2021	704	900260	20/10/2021	389	914863	03/12/2021	1897	940664
07/09/2021	857	901117	21/10/2021	337	915200	04/12/2021	419	941083
08/09/2021	678	901795	22/10/2021	375	915575	05/12/2021	298	941381
09/09/2021	536	902331	23/10/2021	108	915683	06/12/2021	376	941757
10/09/2021	682	903013	24/10/2021	85	915768	07/12/2021	2091	943848
11/09/2021	152	903165	25/10/2021	294	916062	08/12/2021	650	944498
12/09/2021	121	903286	26/10/2021	362	916424	09/12/2021	2463	946961
13/09/2021	570	903856	27/10/2021	357	916781	10/12/2021	3492	950453
14/09/2021	545	904401	28/10/2021	338	917119	11/12/2021	996	951449
15/09/2021	513	904914	29/10/2021	442	917561	12/12/2021	778	952227
16/09/2021	504	905418	30/10/2021	116	917677	13/12/2021	4141	956368
17/09/2021	538	905956	31/10/2021	96	917773	14/12/2021	6208	962576
18/09/2021	127	906083	01/11/2021	120	917893	15/12/2021	7920	970496

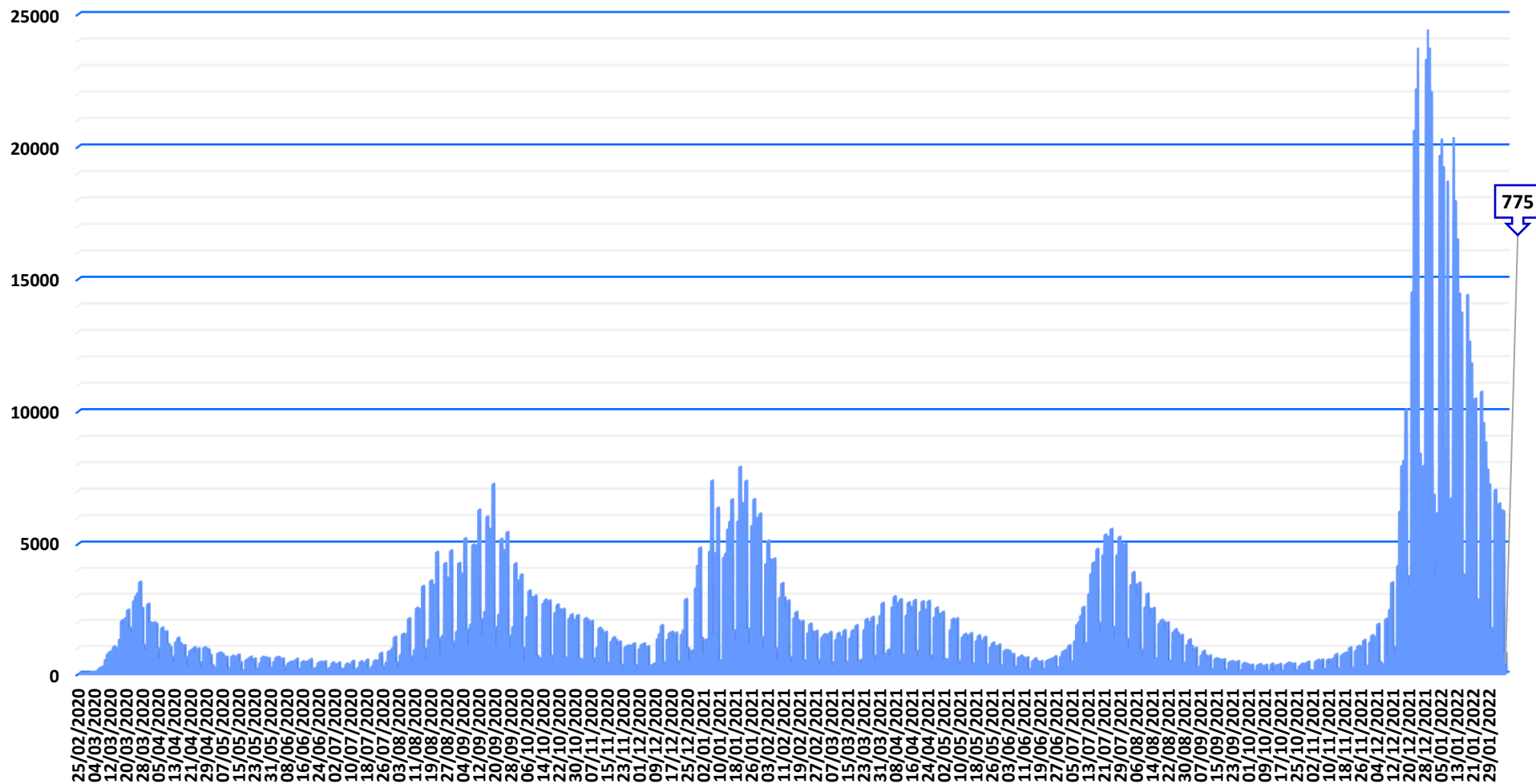
Casos positivos de Covid-19

La Comunidad de Madrid consolida diariamente la serie de casos confirmados, asignando a los casos nuevos notificados la fecha en la que se toma la muestra. Se realiza una actualización diaria de la serie de casos que se adjunta.

Fecha Notificación	Total Diario	Total Acumulado	Fecha Notificación	Total Diario	Total Acumulado
16/12/2021	8126	978622	29/01/2022	1727	1505376
17/12/2021	10056	988678	30/01/2022	1539	1506915
18/12/2021	3733	992411	31/01/2022	7011	1513926
19/12/2021	3325	995736	01/02/2022	6129	1520055
20/12/2021	14484	1010220	02/02/2022	6496	1526551
21/12/2021	20581	1030801	03/02/2022	6241	1532792
22/12/2021	22151	1052952	04/02/2022	6200	1538992
23/12/2021	23692	1076644	05/02/2022	775	1539767
24/12/2021	8373	1085017			
25/12/2021	5360	1090377			
26/12/2021	7927	1098304			
27/12/2021	23266	1121570			
28/12/2021	24413	1145983			
29/12/2021	23692	1169675			
30/12/2021	22049	1191724			
31/12/2021	6824	1198548			
01/01/2022	3784	1202332			
02/01/2022	6153	1208485			
03/01/2022	19637	1228122			
04/01/2022	20258	1248380			
05/01/2022	19205	1267585			
06/01/2022	5209	1272794			
07/01/2022	18665	1291459			
08/01/2022	5873	1297332			
09/01/2022	6706	1304038			
10/01/2022	20311	1324349			
11/01/2022	17918	1342267			
12/01/2022	16476	1358743			
13/01/2022	14426	1373169			
14/01/2022	13712	1386881			
15/01/2022	3789	1390670			
16/01/2022	3777	1394447			
17/01/2022	14379	1408826			
18/01/2022	12612	1421438			
19/01/2022	11792	1433230			
20/01/2022	10426	1443656			
21/01/2022	10463	1454119			
22/01/2022	2830	1456949			
23/01/2022	2669	1459618			
24/01/2022	10718	1470336			
25/01/2022	9531	1479867			
26/01/2022	8804	1488671			
27/01/2022	7771	1496442			
28/01/2022	7207	1503649			



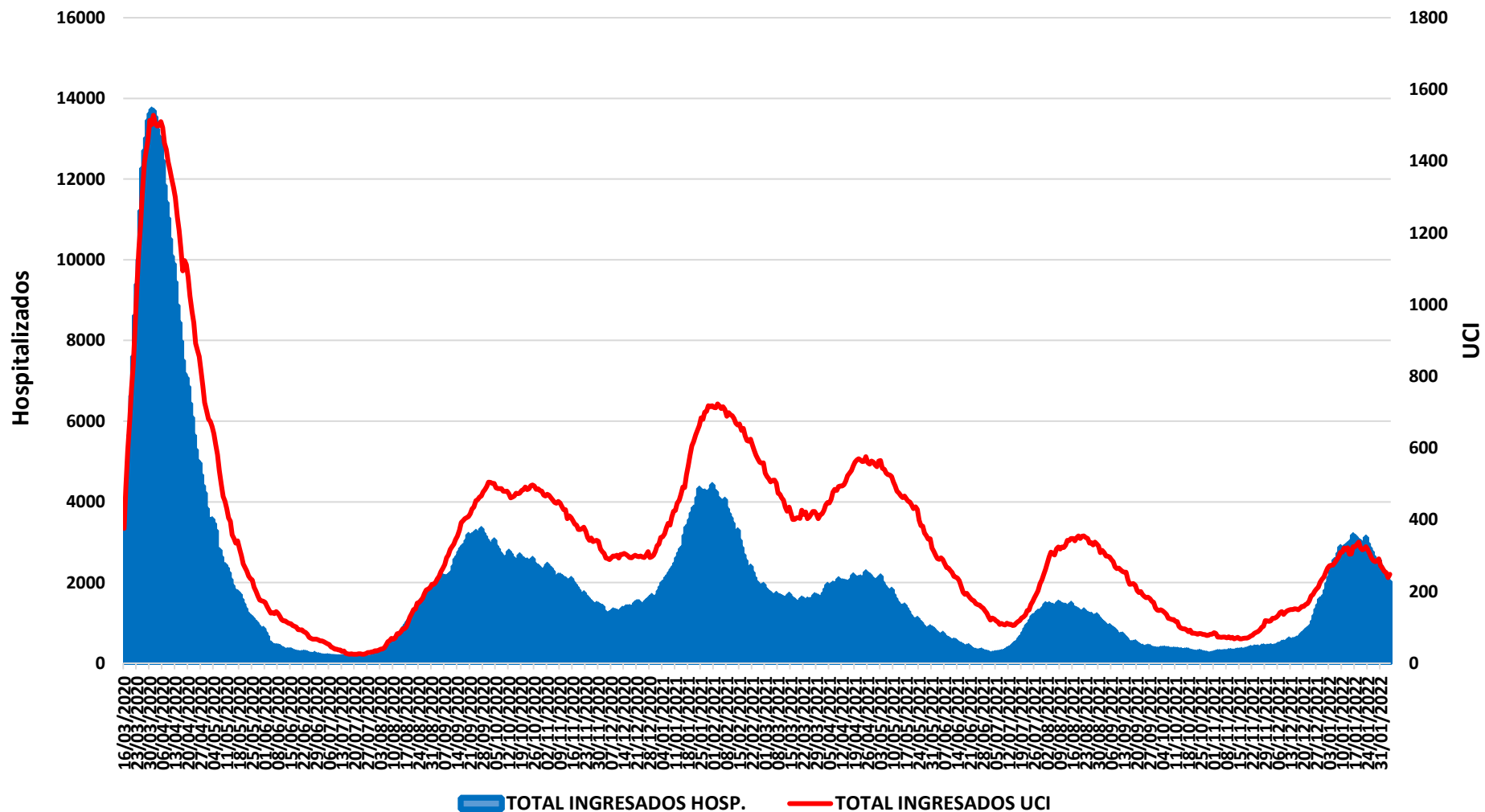
Evolución casos positivos de Covid-19




Fuente: Dirección General de Salud Pública.



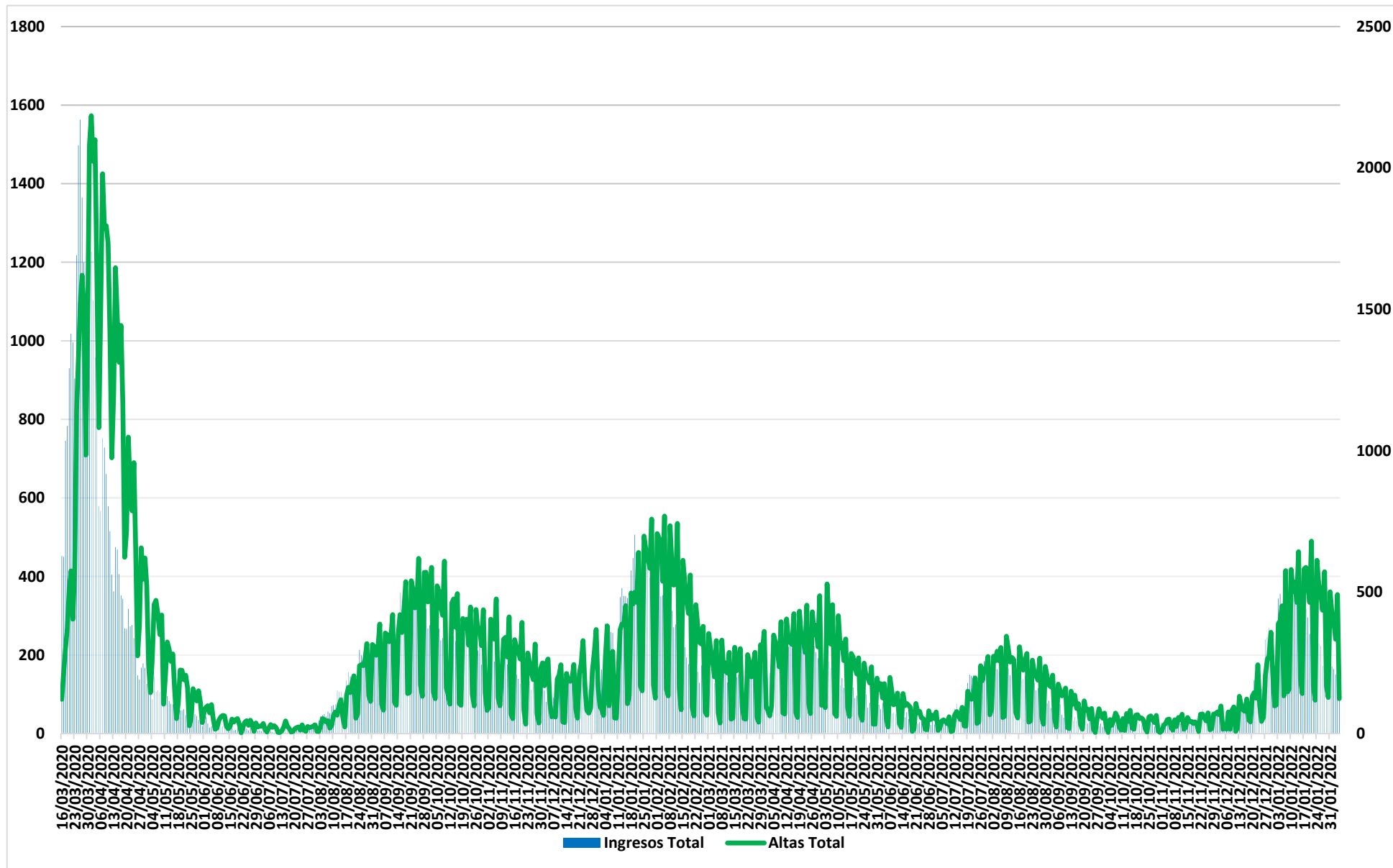
Evolución casos hospitalizados y UCI




Fuente: SERMAS y hospitales privados.



Evolución ingresos y altas



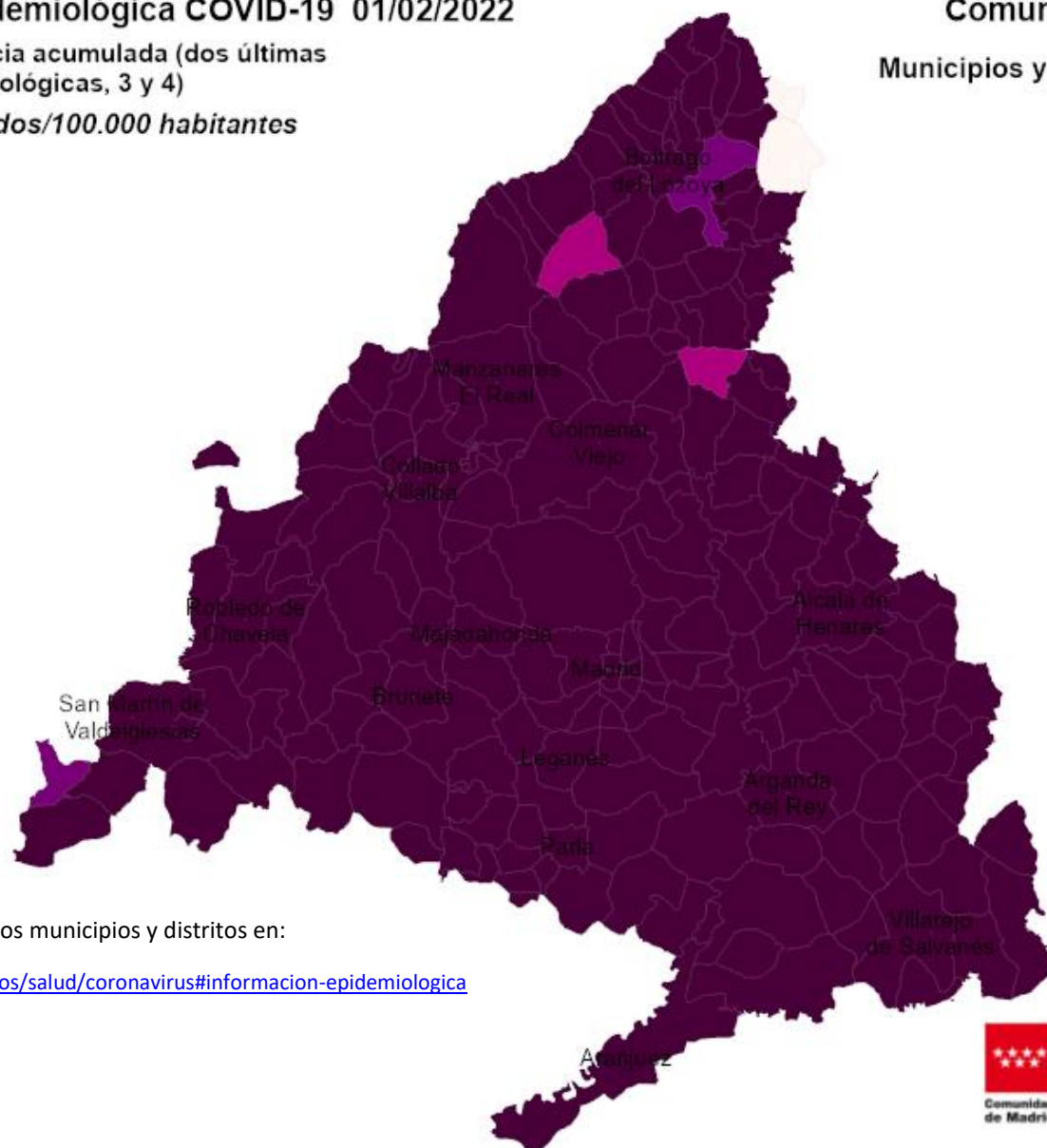
Fuente: SERMAS y hospitales privados.



Situación epidemiológica COVID-19 01/02/2022

Tasas de incidencia acumulada (dos últimas semanas epidemiológicas, 3 y 4)

Casos confirmados/100.000 habitantes



Comunidad de Madrid
Municipios y Distritos (Madrid)

Consulta toda la información sobre los municipios y distritos en:

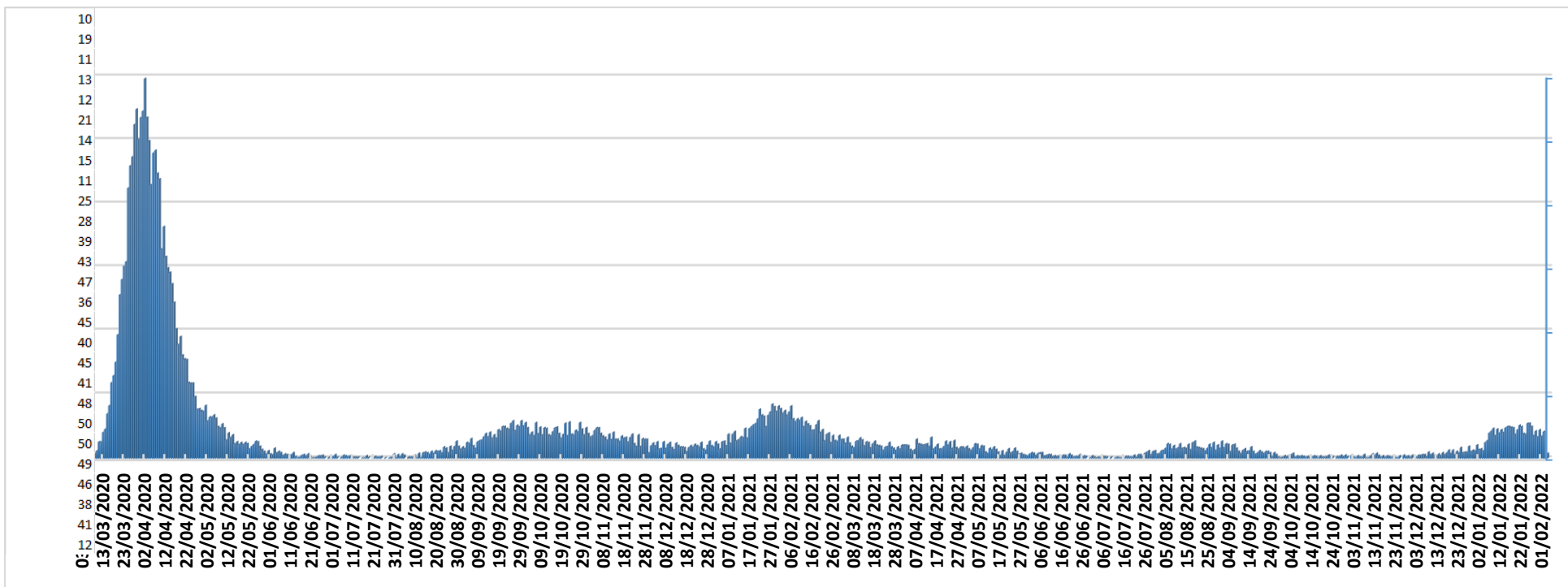
<https://www.comunidad.madrid/servicios/salud/coronavirus#informacion-epidemiologica>

10 Km






Evolución fallecidos



Datos Sanidad Mortuoria *	
Hospitales	20.417
Domicilios	1.558
Centros sociosanitarios	5.180
Otros lugares	39
Total	27.194

*Fallecidos con sospecha o con confirmación de Covid-19 según certificado de defunción.



Fallecidos según edad y sexo

Edad	Mujeres	Hombres	Total
0-9	2	10	12
10-19	5	3	8
20-29	7	14	21
30-39	25	36	61
40-49	90	174	264
50-59	286	614	900
60-69	682	1.656	2.338
70-79	1.844	3.558	5.402
80-89	4.669	5.609	10.279
90>	4.660	2.960	7.620
Edad no confirmada*	135	155	290
Total general	12.405	14.789	27.194

*Sin fecha de nacimiento en el certificado de defunción

