

PLAN DE VACUNACIÓN COMUNIDAD DE MADRID

4/2/2022.
(Datos cierre día anterior)Total Dosis Recibidas ¹

13.053.995

♦ARN
(Pfizer, Moderna)
11.511.645♦AstraZeneca
1.220.900♦Janssen
321.450

Total Dosis Registradas

13.128.535

1ª DOSIS
5.480.3362ª DOSIS
5.029.7393ª DOSIS ²
2.381.436JANSSEN
237.024♦ARN
(Pfizer,
Moderna)
4.784.128♦AstraZeneca
696.208♦ARN
(Pfizer,
Moderna)
4.410.399♦AstraZeneca
619.340

POBLACIÓN TOTAL COMUNIDAD DE MADRID	6,8 M ³	% PAUTA COMPLETA	81,0%
POBLACIÓN COMUNIDAD DE MADRID Mayor de 12 años	5,9 M	% CON UNA DOSIS	94,4%
		% PAUTA COMPLETA	92,7%
POBLACIÓN COMUNIDAD DE MADRID Mayor de 5 años	6,4 M	% CON UNA DOSIS	90,8%
		% PAUTA COMPLETA	85,6%

1. La cifra de dosis recibidas se actualiza dos veces por semana.
2. Todas las dosis corresponden a vacunas ARN (Pfizer y Moderna)
3. Dato de población: INE enero 2020 (6.779.888)



DATOS COVID-19 COMUNIDAD DE MADRID

4/2/2022.
(Datos cierre día anterior)

CASOS POSITIVOS

7.517

(casos nuevos notificados incorporados)

5.852

(casos nuevos notificados de las últimas 24h)

1.531.287
(acumulados)

Fallecidos Hospitales

35

(en el día)

19.611

(acumulado)

Datos sanidad mortuaria. Fallecidos*

**5.180. Centros
socio-sanitarios**

20.417. Hospitales

1.558. Domicilios.

39. otros lugares

27.194. (Total)

Pacientes Hospitalizados

2.136

(ingresados en
el día)

142.318
(acumulados)

Pacientes en UCI

252

(ingresados en
el día)

14.903
(acumulados)

Atención domiciliaria por Atención primaria

2.210

(seguimiento
en el día)

1.352.514
(acumulados)

Altas Hospitalarias

240

(en el día)

125.259
(acumuladas)

Casos positivos de Covid-19

La Comunidad de Madrid consolida diariamente la serie de casos confirmados, asignando a los casos nuevos notificados la fecha en la que se toma la muestra. Se realiza una actualización diaria de la serie de casos que se adjunta.

Fecha Notificación	Total Diario	Total Acumulado	Fecha Notificación	Total Diario	Total Acumulado	Fecha Notificación	Total Diario	Total Acumulado
25/02/2020	2	2	09/04/2020	1111	54852	23/05/2020	169	83209
26/02/2020	6	8	10/04/2020	1010	55862	24/05/2020	109	83318
27/02/2020	5	13	11/04/2020	624	56486	25/05/2020	409	83727
28/02/2020	13	26	12/04/2020	411	56897	26/05/2020	630	84357
29/02/2020	11	37	13/04/2020	1218	58115	27/05/2020	605	84962
01/03/2020	27	64	14/04/2020	1366	59481	28/05/2020	589	85551
02/03/2020	48	112	15/04/2020	1150	60631	29/05/2020	573	86124
03/03/2020	51	163	16/04/2020	1067	61698	30/05/2020	205	86329
04/03/2020	67	230	17/04/2020	1079	62777	31/05/2020	163	86492
05/03/2020	127	357	18/04/2020	612	63389	01/06/2020	466	86958
06/03/2020	213	570	19/04/2020	271	63660	02/06/2020	616	87574
07/03/2020	246	816	20/04/2020	875	64535	03/06/2020	623	88197
08/03/2020	288	1104	21/04/2020	929	65464	04/06/2020	533	88730
09/03/2020	543	1647	22/04/2020	996	66460	05/06/2020	563	89293
10/03/2020	756	2403	23/04/2020	769	67229	06/06/2020	249	89542
11/03/2020	831	3234	24/04/2020	955	68184	07/06/2020	90	89632
12/03/2020	849	4083	25/04/2020	413	68597	08/06/2020	401	90033
13/03/2020	1029	5112	26/04/2020	221	68818	09/06/2020	443	90476
14/03/2020	953	6065	27/04/2020	990	69808	10/06/2020	445	90921
15/03/2020	849	6914	28/04/2020	948	70756	11/06/2020	485	91406
16/03/2020	1315	8229	29/04/2020	903	71659	12/06/2020	552	91958
17/03/2020	2031	10260	30/04/2020	702	72361	13/06/2020	167	92125
18/03/2020	1834	12094	01/05/2020	307	72668	14/06/2020	63	92188
19/03/2020	2143	14237	02/05/2020	201	72869	15/06/2020	454	92642
20/03/2020	2442	16679	03/05/2020	203	73072	16/06/2020	430	93072
21/03/2020	1743	18422	04/05/2020	779	73851	17/06/2020	423	93495
22/03/2020	1570	19992	05/05/2020	789	74640	18/06/2020	491	93986
23/03/2020	2789	22781	06/05/2020	737	75377	19/06/2020	541	94527
24/03/2020	2978	25759	07/05/2020	627	76004	20/06/2020	161	94688
25/03/2020	3104	28863	08/05/2020	632	76636	21/06/2020	96	94784
26/03/2020	3513	32376	09/05/2020	186	76822	22/06/2020	247	95031
27/03/2020	2506	34882	10/05/2020	137	76959	23/06/2020	417	95448
28/03/2020	1088	35970	11/05/2020	670	77629	24/06/2020	439	95887
29/03/2020	908	36878	12/05/2020	625	78254	25/06/2020	415	96302
30/03/2020	2667	39545	13/05/2020	661	78915	26/06/2020	455	96757
31/03/2020	1944	41489	14/05/2020	713	79628	27/06/2020	159	96916
01/04/2020	1917	43406	15/05/2020	422	80050	28/06/2020	74	96990
02/04/2020	1954	45360	16/05/2020	109	80159	29/06/2020	251	97241
03/04/2020	1896	47256	17/05/2020	134	80293	30/06/2020	413	97654
04/04/2020	953	48209	18/05/2020	517	80810	01/07/2020	331	97985
05/04/2020	577	48786	19/05/2020	578	81388	02/07/2020	324	98309
06/04/2020	1756	50542	20/05/2020	632	82020	03/07/2020	408	98717
07/04/2020	1592	52134	21/05/2020	455	82475	04/07/2020	168	98885
08/04/2020	1607	53741	22/05/2020	565	83040	05/07/2020	77	98962

Casos positivos de Covid-19

La Comunidad de Madrid consolida diariamente la serie de casos confirmados, asignando a los casos nuevos notificados la fecha en la que se toma la muestra. Se realiza una actualización diaria de la serie de casos que se adjunta.

Fecha Notificación	Total Diario	Total Acumulado	Fecha Notificación	Total Diario	Total Acumulado	Fecha Notificación	Total Diario	Total Acumulado
06/07/2020	213	99175	19/08/2020	3390	140758	02/10/2020	3795	288245
07/07/2020	368	99543	20/08/2020	3264	144022	03/10/2020	968	289213
08/07/2020	320	99863	21/08/2020	4664	148686	04/10/2020	465	289678
09/07/2020	311	100174	22/08/2020	1331	150017	05/10/2020	2187	291865
10/07/2020	472	100646	23/08/2020	686	150703	06/10/2020	3179	295044
11/07/2020	143	100789	24/08/2020	1472	152175	07/10/2020	2922	297966
12/07/2020	84	100873	25/08/2020	4229	156404	08/10/2020	2803	300769
13/07/2020	250	101123	26/08/2020	3667	160071	09/10/2020	2982	303751
14/07/2020	457	101580	27/08/2020	3541	163612	10/10/2020	649	304400
15/07/2020	386	101966	28/08/2020	4719	168331	11/10/2020	557	304957
16/07/2020	324	102290	29/08/2020	1203	169534	12/10/2020	548	305505
17/07/2020	518	102808	30/08/2020	980	170514	13/10/2020	2694	308199
18/07/2020	162	102970	31/08/2020	1618	172132	14/10/2020	2829	311028
19/07/2020	96	103066	01/09/2020	4235	176367	15/10/2020	2595	313623
20/07/2020	306	103372	02/09/2020	3821	180188	16/10/2020	2798	316421
21/07/2020	495	103867	03/09/2020	3780	183968	17/10/2020	670	317091
22/07/2020	460	104327	04/09/2020	5182	189150	18/10/2020	513	317604
23/07/2020	508	104835	05/09/2020	1675	190825	19/10/2020	2346	319950
24/07/2020	781	105616	06/09/2020	1073	191898	20/10/2020	2639	322589
25/07/2020	267	105883	07/09/2020	1900	193798	21/10/2020	2464	325053
26/07/2020	163	106046	08/09/2020	4943	198741	22/10/2020	2269	327322
27/07/2020	449	106495	09/09/2020	4909	203650	23/10/2020	2473	329795
28/07/2020	849	107344	10/09/2020	4657	208307	24/10/2020	592	330387
29/07/2020	809	108153	11/09/2020	6262	214569	25/10/2020	526	330913
30/07/2020	989	109142	12/09/2020	2065	216634	26/10/2020	2118	333031
31/07/2020	1398	110540	13/09/2020	1462	218096	27/10/2020	2262	335293
01/08/2020	417	110957	14/09/2020	2382	220478	28/10/2020	2037	337330
02/08/2020	240	111197	15/09/2020	6001	226479	29/10/2020	2059	339389
03/08/2020	724	111921	16/09/2020	5535	232014	30/10/2020	2232	341621
04/08/2020	1514	113435	17/09/2020	5373	237387	31/10/2020	547	342168
05/08/2020	1378	114813	18/09/2020	7237	244624	01/11/2020	485	342653
06/08/2020	1534	116347	19/09/2020	1766	246390	02/11/2020	563	343216
07/08/2020	2111	118458	20/09/2020	1094	247484	03/11/2020	2116	345332
08/08/2020	633	119091	21/09/2020	2279	249763	04/11/2020	2053	347385
09/08/2020	398	119489	22/09/2020	5160	254923	05/11/2020	1829	349214
10/08/2020	922	120411	23/09/2020	4731	259654	06/11/2020	2012	351226
11/08/2020	2518	122929	24/09/2020	4388	264042	07/11/2020	553	351779
12/08/2020	2233	125162	25/09/2020	5416	269458	08/11/2020	420	352199
13/08/2020	2494	127656	26/09/2020	1427	270885	09/11/2020	1007	353206
14/08/2020	3356	131012	27/09/2020	904	271789	10/11/2020	1743	354949
15/08/2020	936	131948	28/09/2020	1798	273587	11/11/2020	1656	356605
16/08/2020	537	132485	29/09/2020	4221	277808	12/11/2020	1527	358132
17/08/2020	1313	133798	30/09/2020	3564	281372	13/11/2020	1587	359719
18/08/2020	3570	137368	01/10/2020	3078	284450	14/11/2020	399	360118

Casos positivos de Covid-19

La Comunidad de Madrid consolida diariamente la serie de casos confirmados, asignando a los casos nuevos notificados la fecha en la que se toma la muestra. Se realiza una actualización diaria de la serie de casos que se adjunta.

Fecha Notificación	Total Diario	Total Acumulado	Fecha Notificación	Total Diario	Total Acumulado	Fecha Notificación	Total Diario	Total Acumulado
15/11/2020	329	360447	29/12/2020	4155	409676	11/02/2021	2433	578452
16/11/2020	1240	361687	30/12/2020	4828	414504	12/02/2021	2797	581249
17/11/2020	1381	363068	31/12/2020	1348	415852	13/02/2021	626	581875
18/11/2020	1277	364345	01/01/2021	715	416567	14/02/2021	407	582282
19/11/2020	1092	365437	02/01/2021	1292	417859	15/02/2021	2133	584415
20/11/2020	1222	366659	03/01/2021	1151	419010	16/02/2021	2355	586770
21/11/2020	316	366975	04/01/2021	4701	423711	17/02/2021	2029	588799
22/11/2020	205	367180	05/01/2021	7362	431073	18/02/2021	1858	590657
23/11/2020	1024	368204	06/01/2021	1504	432577	19/02/2021	2009	592666
24/11/2020	1066	369270	07/01/2021	4648	437225	20/02/2021	485	593151
25/11/2020	1047	370317	08/01/2021	6337	443562	21/02/2021	414	593565
26/11/2020	969	371286	09/01/2021	486	444048	22/02/2021	1567	595132
27/11/2020	1141	372427	10/01/2021	525	444573	23/02/2021	1904	597036
28/11/2020	305	372732	11/01/2021	4460	449033	24/02/2021	1602	598638
29/11/2020	180	372912	12/01/2021	4620	453653	25/02/2021	1379	600017
30/11/2020	953	373865	13/01/2021	5532	459185	26/02/2021	1625	601642
01/12/2020	1111	374976	14/01/2021	5827	465012	27/02/2021	505	602147
02/12/2020	1140	376116	15/01/2021	6654	471666	28/02/2021	319	602466
03/12/2020	1001	377117	16/01/2021	1643	473309	01/03/2021	1394	603860
04/12/2020	1035	378152	17/01/2021	1251	474560	02/03/2021	1495	605355
05/12/2020	296	378448	18/01/2021	5832	480392	03/03/2021	1474	606829
06/12/2020	258	378706	19/01/2021	7882	488274	04/03/2021	1328	608157
07/12/2020	367	379073	20/01/2021	6512	494786	05/03/2021	1586	609743
08/12/2020	339	379412	21/01/2021	6069	500855	06/03/2021	408	610151
09/12/2020	1331	380743	22/01/2021	7353	508208	07/03/2021	295	610446
10/12/2020	1531	382274	23/01/2021	1714	509922	08/03/2021	1310	611756
11/12/2020	1845	384119	24/01/2021	1154	511076	09/03/2021	1546	613302
12/12/2020	425	384544	25/01/2021	5671	516747	10/03/2021	1395	614697
13/12/2020	318	384862	26/01/2021	6664	523411	11/03/2021	1329	616026
14/12/2020	1315	386177	27/01/2021	5941	529352	12/03/2021	1655	617681
15/12/2020	1558	387735	28/01/2021	5525	534877	13/03/2021	434	618115
16/12/2020	1592	389327	29/01/2021	6119	540996	14/03/2021	310	618425
17/12/2020	1384	390711	30/01/2021	1377	542373	15/03/2021	1366	619791
18/12/2020	1559	392270	31/01/2021	897	543270	16/03/2021	1645	621436
19/12/2020	455	392725	01/02/2021	4216	547486	17/03/2021	1584	623020
20/12/2020	362	393087	02/02/2021	5094	552580	18/03/2021	1846	624866
21/12/2020	1506	394593	03/02/2021	4369	556949	19/03/2021	451	625317
22/12/2020	1679	396272	04/02/2021	3879	560828	20/03/2021	514	625831
23/12/2020	2848	399120	05/02/2021	4406	565234	21/03/2021	392	626223
24/12/2020	958	400078	06/02/2021	953	566187	22/03/2021	1686	627909
25/12/2020	494	400572	07/02/2021	533	566720	23/03/2021	2084	629993
26/12/2020	873	401445	08/02/2021	2923	569643	24/03/2021	1950	631943
27/12/2020	794	402239	09/02/2021	3463	573106	25/03/2021	1924	633867
28/12/2020	3282	405521	10/02/2021	2913	576019	26/03/2021	2163	636030

Casos positivos de Covid-19

La Comunidad de Madrid consolida diariamente la serie de casos confirmados, asignando a los casos nuevos notificados la fecha en la que se toma la muestra. Se realiza una actualización diaria de la serie de casos que se adjunta.

Fecha Notificación	Total Diario	Total Acumulado	Fecha Notificación	Total Diario	Total Acumulado	Fecha Notificación	Total Diario	Total Acumulado
27/03/2021	667	636697	10/05/2021	1406	712955	23/06/2021	555	744469
28/03/2021	489	637186	11/05/2021	1507	714462	24/06/2021	539	745008
29/03/2021	1874	639060	12/05/2021	1446	715908	25/06/2021	649	745657
30/03/2021	2225	641285	13/05/2021	1273	717181	26/06/2021	218	745875
31/03/2021	2700	643985	14/05/2021	1536	718717	27/06/2021	175	746050
01/04/2021	735	644720	15/05/2021	367	719084	28/06/2021	656	746706
02/04/2021	693	645413	16/05/2021	342	719426	29/06/2021	844	747550
03/04/2021	909	646322	17/05/2021	1270	720696	30/06/2021	889	748439
04/04/2021	684	647006	18/05/2021	1453	722149	01/07/2021	898	749337
05/04/2021	2557	649563	19/05/2021	1249	723398	02/07/2021	1076	750413
06/04/2021	2954	652517	20/05/2021	1153	724551	03/07/2021	444	750857
07/04/2021	2699	655216	21/05/2021	1396	725947	04/07/2021	390	751247
08/04/2021	2445	657661	22/05/2021	330	726277	05/07/2021	1249	752496
09/04/2021	2842	660503	23/05/2021	274	726551	06/07/2021	1878	754374
10/04/2021	707	661210	24/05/2021	1022	727573	07/07/2021	1981	756355
11/04/2021	618	661828	25/05/2021	1174	728747	08/07/2021	2224	758579
12/04/2021	2242	664070	26/05/2021	1033	729780	09/07/2021	2546	761125
13/04/2021	2722	666792	27/05/2021	999	730779	10/07/2021	1141	762266
14/04/2021	2541	669333	28/05/2021	1102	731881	11/07/2021	1065	763331
15/04/2021	2388	671721	29/05/2021	288	732169	12/07/2021	3063	766394
16/04/2021	2814	674535	30/05/2021	249	732418	13/07/2021	3846	770240
17/04/2021	857	675392	31/05/2021	885	733303	14/07/2021	4251	774491
18/04/2021	624	676016	01/06/2021	887	734190	15/07/2021	4190	778681
19/04/2021	2380	678396	02/06/2021	851	735041	16/07/2021	4778	783459
20/04/2021	2763	681159	03/06/2021	746	735787	17/07/2021	1930	785389
21/04/2021	2436	683595	04/06/2021	730	736517	18/07/2021	1615	787004
22/04/2021	2386	685981	05/06/2021	257	736774	19/07/2021	4557	791561
23/04/2021	2780	688761	06/06/2021	134	736908	20/07/2021	5321	796882
24/04/2021	674	689435	07/06/2021	628	737536	21/07/2021	5229	802111
25/04/2021	504	689939	08/06/2021	674	738210	22/07/2021	4932	807043
26/04/2021	2165	692104	09/06/2021	602	738812	23/07/2021	5538	812581
27/04/2021	2523	694627	10/06/2021	477	739289	24/07/2021	1779	814360
28/04/2021	2279	696906	11/06/2021	612	739901	25/07/2021	1345	815705
29/04/2021	2106	699012	12/06/2021	163	740064	26/07/2021	4562	820267
30/04/2021	2361	701373	13/06/2021	123	740187	27/07/2021	5240	825507
01/05/2021	543	701916	14/06/2021	484	740671	28/07/2021	5004	830511
02/05/2021	483	702399	15/06/2021	568	741239	29/07/2021	4556	835067
03/05/2021	556	702955	16/06/2021	459	741698	30/07/2021	4969	840036
04/05/2021	1686	704641	17/06/2021	403	742101	31/07/2021	1312	841348
05/05/2021	2091	706732	18/06/2021	464	742565	01/08/2021	979	842327
06/05/2021	1874	708606	19/06/2021	162	742727	02/08/2021	3409	845736
07/05/2021	2104	710710	20/06/2021	168	742895	03/08/2021	3887	849623
08/05/2021	475	711185	21/06/2021	496	743391	04/08/2021	3408	853031
09/05/2021	364	711549	22/06/2021	523	743914	05/08/2021	3018	856049

Casos positivos de Covid-19

La Comunidad de Madrid consolida diariamente la serie de casos confirmados, asignando a los casos nuevos notificados la fecha en la que se toma la muestra. Se realiza una actualización diaria de la serie de casos que se adjunta.

Fecha Notificación	Total Diario	Total Acumulado	Fecha Notificación	Total Diario	Total Acumulado	Fecha Notificación	Total Diario	Total Acumulado
06/08/2021	3479	859528	19/09/2021	107	906157	02/11/2021	467	918325
07/08/2021	896	860424	20/09/2021	441	906598	03/11/2021	513	918838
08/08/2021	656	861080	21/09/2021	458	907056	04/11/2021	463	919301
09/08/2021	2555	863635	22/09/2021	428	907484	05/11/2021	520	919821
10/08/2021	3059	866694	23/09/2021	370	907854	06/11/2021	147	919968
11/08/2021	2477	869171	24/09/2021	466	908320	07/11/2021	115	920083
12/08/2021	2237	871408	25/09/2021	104	908424	08/11/2021	529	920612
13/08/2021	2511	873919	26/09/2021	90	908514	09/11/2021	357	920969
14/08/2021	559	874478	27/09/2021	393	908907	10/11/2021	546	921515
15/08/2021	522	875000	28/09/2021	358	909265	11/11/2021	600	922115
16/08/2021	1926	876926	29/09/2021	333	909598	12/11/2021	735	922850
17/08/2021	2053	878979	30/09/2021	291	909889	13/11/2021	182	923032
18/08/2021	1978	880957	01/10/2021	327	910216	14/11/2021	145	923177
19/08/2021	1651	882608	02/10/2021	85	910301	15/11/2021	709	923886
20/08/2021	1952	884560	03/10/2021	75	910376	16/11/2021	763	924649
21/08/2021	479	885039	04/10/2021	323	910699	17/11/2021	796	925445
22/08/2021	384	885423	05/10/2021	347	911046	18/11/2021	779	926224
23/08/2021	1591	887014	06/10/2021	278	911324	19/11/2021	995	927219
24/08/2021	1690	888704	07/10/2021	280	911604	20/11/2021	204	927423
25/08/2021	1552	890256	08/10/2021	319	911923	21/11/2021	203	927626
26/08/2021	1364	891620	09/10/2021	90	912013	22/11/2021	884	928510
27/08/2021	1478	893098	10/10/2021	59	912072	23/11/2021	1048	929558
28/08/2021	394	893492	11/10/2021	369	912441	24/11/2021	1022	930580
29/08/2021	291	893783	12/10/2021	75	912516	25/11/2021	903	931483
30/08/2021	1114	894897	13/10/2021	310	912826	26/11/2021	1278	932761
31/08/2021	1297	896194	14/10/2021	316	913142	27/11/2021	278	933039
01/09/2021	1040	897234	15/10/2021	355	913497	28/11/2021	242	933281
02/09/2021	858	898092	16/10/2021	99	913596	29/11/2021	1201	934482
03/09/2021	977	899069	17/10/2021	93	913689	30/11/2021	1460	935942
04/09/2021	241	899310	18/10/2021	347	914036	01/12/2021	1375	937317
05/09/2021	213	899523	19/10/2021	404	914440	02/12/2021	1413	938730
06/09/2021	704	900227	20/10/2021	389	914829	03/12/2021	1897	940627
07/09/2021	857	901084	21/10/2021	337	915166	04/12/2021	419	941046
08/09/2021	678	901762	22/10/2021	375	915541	05/12/2021	298	941344
09/09/2021	536	902298	23/10/2021	108	915649	06/12/2021	376	941720
10/09/2021	682	902980	24/10/2021	85	915734	07/12/2021	2091	943811
11/09/2021	152	903132	25/10/2021	294	916028	08/12/2021	650	944461
12/09/2021	121	903253	26/10/2021	361	916389	09/12/2021	2463	946924
13/09/2021	570	903823	27/10/2021	357	916746	10/12/2021	3492	950416
14/09/2021	545	904368	28/10/2021	338	917084	11/12/2021	995	951411
15/09/2021	513	904881	29/10/2021	442	917526	12/12/2021	778	952189
16/09/2021	504	905385	30/10/2021	116	917642	13/12/2021	4140	956329
17/09/2021	538	905923	31/10/2021	96	917738	14/12/2021	6206	962535
18/09/2021	127	906050	01/11/2021	120	917858	15/12/2021	7920	970455

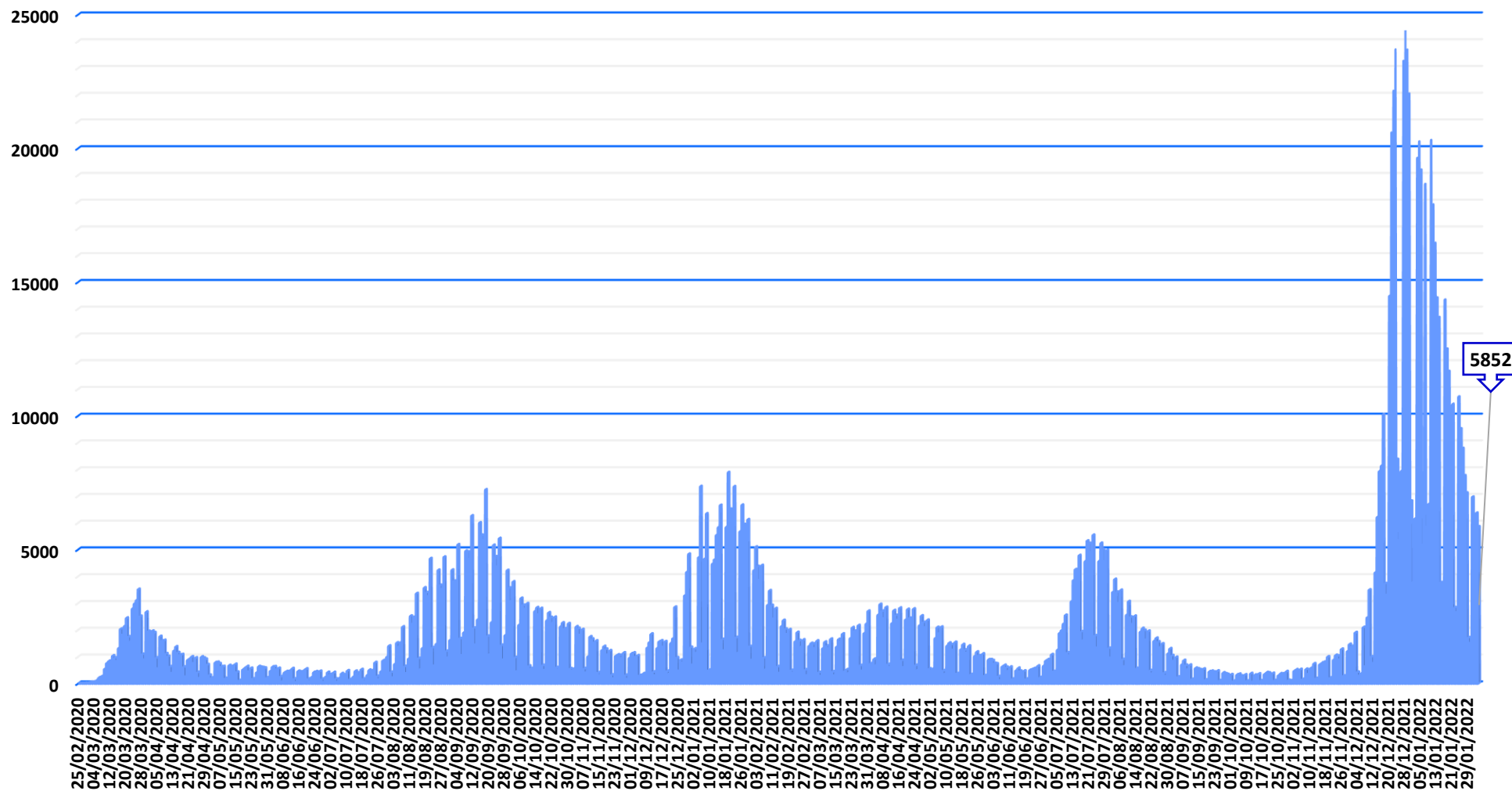
Casos positivos de Covid-19

La Comunidad de Madrid consolida diariamente la serie de casos confirmados, asignando a los casos nuevos notificados la fecha en la que se toma la muestra. Se realiza una actualización diaria de la serie de casos que se adjunta.

Fecha Notificación	Total Diario	Total Acumulado	Fecha Notificación	Total Diario	Total Acumulado
16/12/2021	8122	978577	29/01/2022	1708	1504506
17/12/2021	10054	988631	30/01/2022	1528	1506034
18/12/2021	3729	992360	31/01/2022	6962	1512996
19/12/2021	3322	995682	01/02/2022	6077	1519073
20/12/2021	14472	1010154	02/02/2022	6362	1525435
21/12/2021	20580	1030734	03/02/2022	5852	1531287
22/12/2021	22144	1052878			
23/12/2021	23691	1076569			
24/12/2021	8372	1084941			
25/12/2021	5357	1090298			
26/12/2021	7923	1098221			
27/12/2021	23261	1121482			
28/12/2021	24406	1145888			
29/12/2021	23686	1169574			
30/12/2021	22043	1191617			
31/12/2021	6812	1198429			
01/01/2022	3783	1202212			
02/01/2022	6151	1208363			
03/01/2022	19630	1227993			
04/01/2022	20251	1248244			
05/01/2022	19197	1267441			
06/01/2022	5202	1272643			
07/01/2022	18659	1291302			
08/01/2022	5865	1297167			
09/01/2022	6701	1303868			
10/01/2022	20303	1324171			
11/01/2022	17890	1342061			
12/01/2022	16455	1358516			
13/01/2022	14413	1372929			
14/01/2022	13679	1386608			
15/01/2022	3767	1390375			
16/01/2022	3762	1394137			
17/01/2022	14334	1408471			
18/01/2022	12498	1420969			
19/01/2022	11662	1432631			
20/01/2022	10357	1442988			
21/01/2022	10433	1453421			
22/01/2022	2828	1456249			
23/01/2022	2666	1458915			
24/01/2022	10709	1469624			
25/01/2022	9518	1479142			
26/01/2022	8782	1487924			
27/01/2022	7760	1495684			
28/01/2022	7114	1502798			



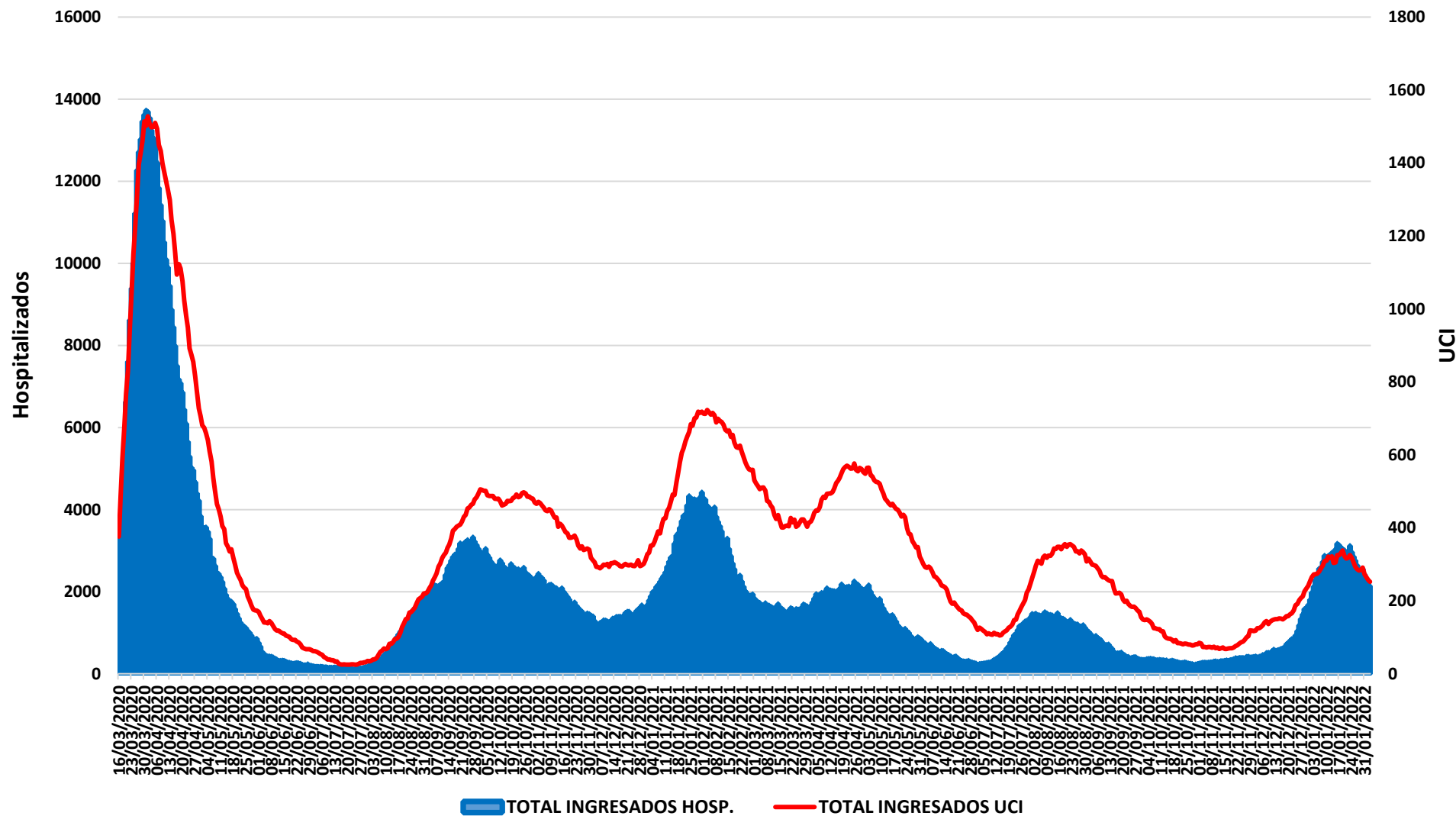
Evolución casos positivos de Covid-19




Fuente: Dirección General de Salud Pública.



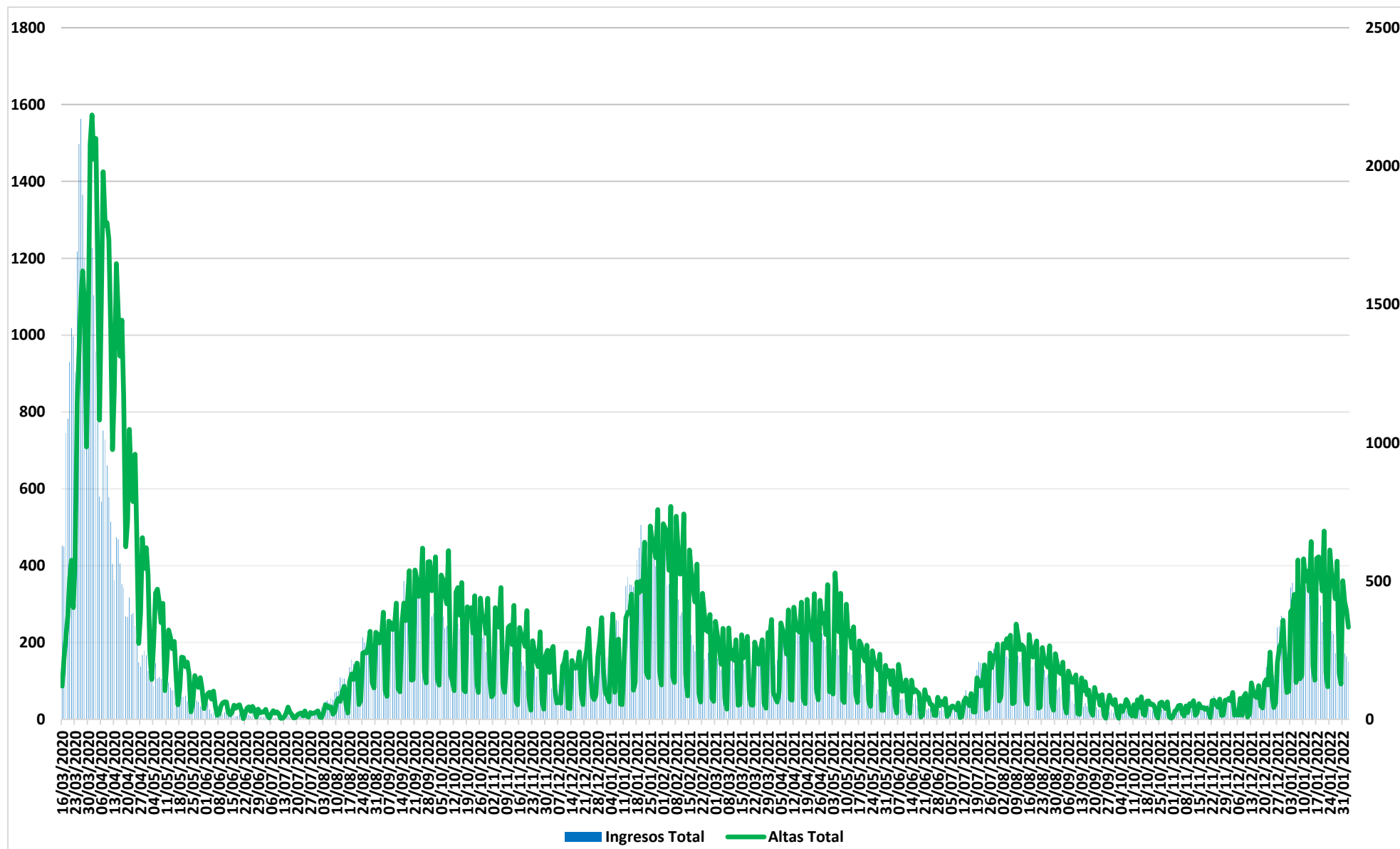
Evolución casos hospitalizados y UCI




Fuente: SERMAS y hospitales privados.



Evolución ingresos y altas

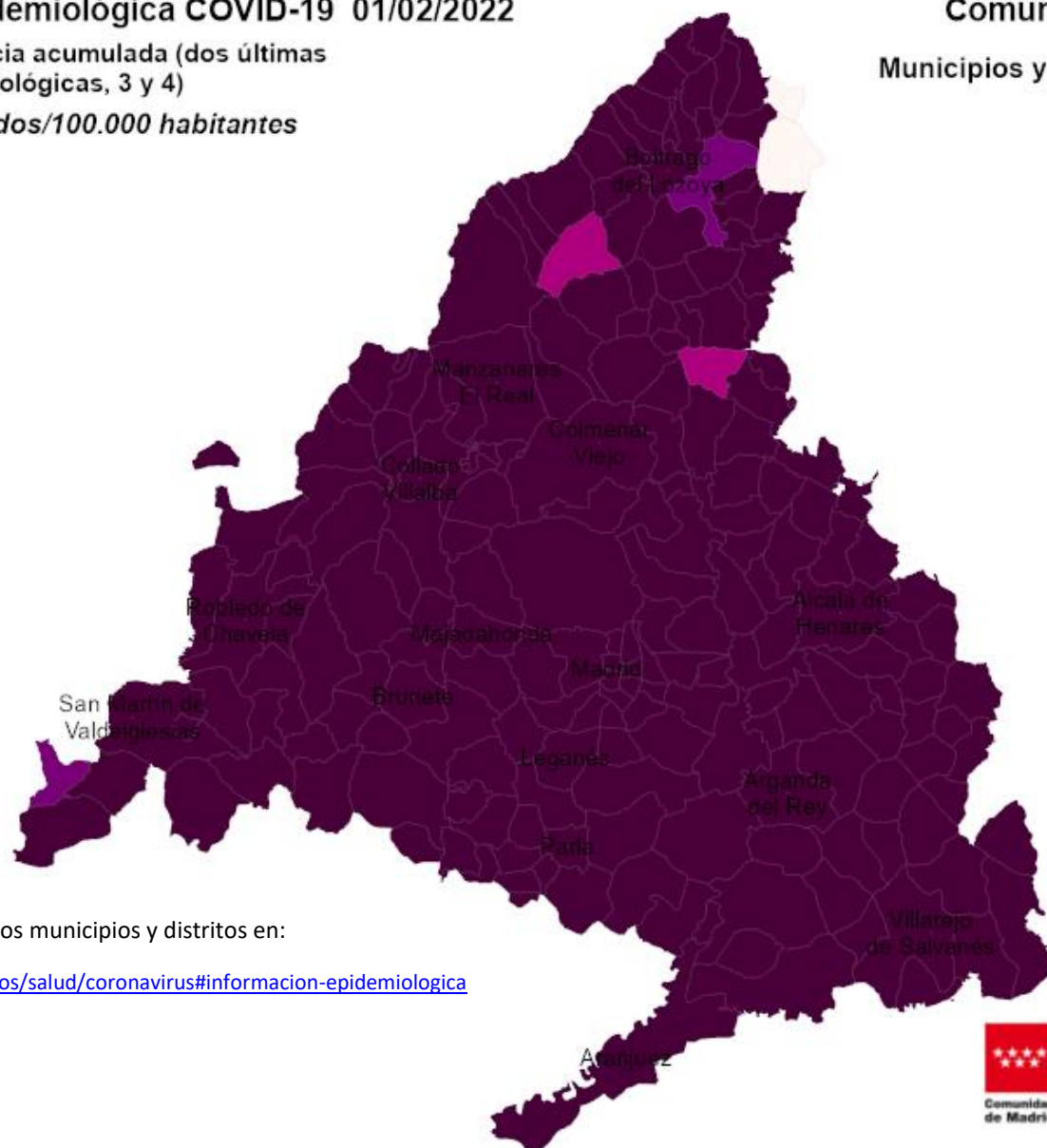




Situación epidemiológica COVID-19 01/02/2022

Tasas de incidencia acumulada (dos últimas semanas epidemiológicas, 3 y 4)

Casos confirmados/100.000 habitantes



Comunidad de Madrid
Municipios y Distritos (Madrid)

Consulta toda la información sobre los municipios y distritos en:

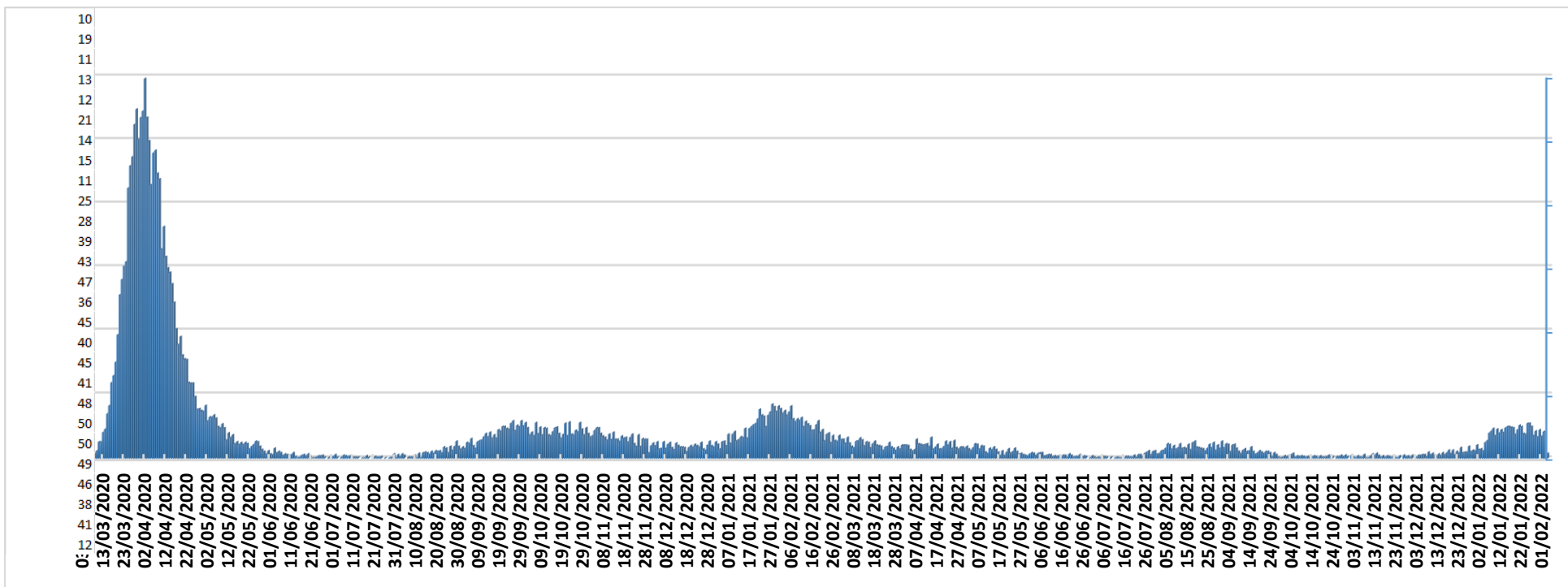
<https://www.comunidad.madrid/servicios/salud/coronavirus#informacion-epidemiologica>

10 Km






Evolución fallecidos



Datos Sanidad Mortuoria *	
Hospitales	20.417
Domicilios	1.558
Centros sociosanitarios	5.180
Otros lugares	39
Total	27.194

*Fallecidos con sospecha o con confirmación de Covid-19 según certificado de defunción.



Fallecidos según edad y sexo

Edad	Mujeres	Hombres	Total
0-9	2	10	12
10-19	5	3	8
20-29	7	14	21
30-39	25	36	61
40-49	90	174	264
50-59	286	614	900
60-69	682	1.656	2.338
70-79	1.844	3.558	5.402
80-89	4.669	5.609	10.279
90>	4.660	2.960	7.620
Edad no confirmada*	135	155	290
Total general	12.405	14.789	27.194

*Sin fecha de nacimiento en el certificado de defunción

