

## PLAN DE VACUNACIÓN COMUNIDAD DE MADRID

27/1/2022.  
(Datos cierre día anterior)Total Dosis Recibidas <sup>1</sup>

12.830.915

♦ARN  
(Pfizer, Moderna)  
11.288.565♦AstraZeneca  
1.220.900♦Janssen  
321.450


Total Dosis Registradas

12.918.855

1ª DOSIS  
5.466.9532ª DOSIS  
5.002.3113ª DOSIS <sup>2</sup>  
2.212.602JANSSEN  
236.989♦ARN  
(Pfizer,  
Moderna)  
4.770.750♦AstraZeneca  
696.203♦ARN  
(Pfizer,  
Moderna)  
4.382.975♦AstraZeneca  
619.336

POBLACIÓN TOTAL COMUNIDAD DE MADRID	6,8 M <sup>3</sup>	% PAUTA COMPLETA	80,8%
POBLACIÓN COMUNIDAD DE MADRID Mayor de 12 años	5,9 M	% CON UNA DOSIS	94,2%
		% PAUTA COMPLETA	92,5%
POBLACIÓN COMUNIDAD DE MADRID Mayor de 5 años	6,4 M	% CON UNA DOSIS	90,5%
		% PAUTA COMPLETA	85,3%

1. La cifra de dosis recibidas se actualiza dos veces por semana.
2. Todas las dosis corresponden a vacunas ARN (Pfizer y Moderna)
3. Dato de población: INE enero 2020 (6.779.888)



## DATOS COVID-19 COMUNIDAD DE MADRID

27/1/2022.  
(Datos cierre día anterior)

### CASOS POSITIVOS

**9.773**

(casos nuevos notificados incorporados)

**7.674**

(casos nuevos notificados de las últimas 24h)

**1.480.710**

(acumulados)

### Fallecidos Hospitales

**42**

(en el día)

**19.343**

(acumulado)

### Datos sanidad mortuoria. Fallecidos\*

**5.155. Centros  
socio-sanitarios**

**20.078. Hospitales**

**1.542. Domicilios.**

**37. otros lugares**

**26.812. (Total)**

### Pacientes Hospitalizados

**2.760**

(ingresados en  
el día)

**140.613**

(acumulados)

### Pacientes en UCI

**293**

(ingresados en  
el día)

**14.761**

(acumulados)

### Atención domiciliaria por Atención primaria

**4.008**

(seguimiento  
en el día)

**1.318.208**

(acumulados)

### Altas Hospitalarias

**358**

(en el día)

**123.128**

(acumuladas)

## Casos positivos de Covid-19

La Comunidad de Madrid consolida diariamente la serie de casos confirmados, asignando a los casos nuevos notificados la fecha en la que se toma la muestra. Se realiza una actualización diaria de la serie de casos que se adjunta.

Fecha Notificación	Total Diario	Total Acumulado	Fecha Notificación	Total Diario	Total Acumulado	Fecha Notificación	Total Diario	Total Acumulado
25/02/2020	2	2	09/04/2020	1112	54853	23/05/2020	169	83213
26/02/2020	6	8	10/04/2020	1010	55863	24/05/2020	109	83322
27/02/2020	5	13	11/04/2020	624	56487	25/05/2020	409	83731
28/02/2020	13	26	12/04/2020	411	56898	26/05/2020	631	84362
29/02/2020	11	37	13/04/2020	1218	58116	27/05/2020	606	84968
01/03/2020	27	64	14/04/2020	1366	59482	28/05/2020	588	85556
02/03/2020	48	112	15/04/2020	1151	60633	29/05/2020	572	86128
03/03/2020	51	163	16/04/2020	1069	61702	30/05/2020	205	86333
04/03/2020	67	230	17/04/2020	1079	62781	31/05/2020	161	86494
05/03/2020	127	357	18/04/2020	611	63392	01/06/2020	466	86960
06/03/2020	213	570	19/04/2020	271	63663	02/06/2020	615	87575
07/03/2020	246	816	20/04/2020	875	64538	03/06/2020	622	88197
08/03/2020	288	1104	21/04/2020	929	65467	04/06/2020	531	88728
09/03/2020	543	1647	22/04/2020	997	66464	05/06/2020	562	89290
10/03/2020	755	2402	23/04/2020	768	67232	06/06/2020	247	89537
11/03/2020	831	3233	24/04/2020	955	68187	07/06/2020	90	89627
12/03/2020	849	4082	25/04/2020	414	68601	08/06/2020	400	90027
13/03/2020	1029	5111	26/04/2020	221	68822	09/06/2020	443	90470
14/03/2020	953	6064	27/04/2020	990	69812	10/06/2020	445	90915
15/03/2020	849	6913	28/04/2020	948	70760	11/06/2020	484	91399
16/03/2020	1315	8228	29/04/2020	902	71662	12/06/2020	551	91950
17/03/2020	2031	10259	30/04/2020	702	72364	13/06/2020	167	92117
18/03/2020	1834	12093	01/05/2020	307	72671	14/06/2020	63	92180
19/03/2020	2143	14236	02/05/2020	201	72872	15/06/2020	453	92633
20/03/2020	2442	16678	03/05/2020	203	73075	16/06/2020	430	93063
21/03/2020	1743	18421	04/05/2020	779	73854	17/06/2020	423	93486
22/03/2020	1570	19991	05/05/2020	790	74644	18/06/2020	491	93977
23/03/2020	2789	22780	06/05/2020	736	75380	19/06/2020	541	94518
24/03/2020	2978	25758	07/05/2020	627	76007	20/06/2020	161	94679
25/03/2020	3104	28862	08/05/2020	634	76641	21/06/2020	96	94775
26/03/2020	3513	32375	09/05/2020	187	76828	22/06/2020	246	95021
27/03/2020	2506	34881	10/05/2020	137	76965	23/06/2020	417	95438
28/03/2020	1088	35969	11/05/2020	670	77635	24/06/2020	438	95876
29/03/2020	908	36877	12/05/2020	625	78260	25/06/2020	415	96291
30/03/2020	2667	39544	13/05/2020	662	78922	26/06/2020	455	96746
31/03/2020	1943	41487	14/05/2020	711	79633	27/06/2020	159	96905
01/04/2020	1917	43404	15/05/2020	423	80056	28/06/2020	74	96979
02/04/2020	1954	45358	16/05/2020	108	80164	29/06/2020	251	97230
03/04/2020	1896	47254	17/05/2020	134	80298	30/06/2020	413	97643
04/04/2020	953	48207	18/05/2020	517	80815	01/07/2020	330	97973
05/04/2020	577	48784	19/05/2020	577	81392	02/07/2020	322	98295
06/04/2020	1756	50540	20/05/2020	632	82024	03/07/2020	406	98701
07/04/2020	1592	52132	21/05/2020	455	82479	04/07/2020	168	98869
08/04/2020	1609	53741	22/05/2020	565	83044	05/07/2020	77	98946

## Casos positivos de Covid-19

La Comunidad de Madrid consolida diariamente la serie de casos confirmados, asignando a los casos nuevos notificados la fecha en la que se toma la muestra. Se realiza una actualización diaria de la serie de casos que se adjunta.

Fecha Notificación	Total Diario	Total Acumulado	Fecha Notificación	Total Diario	Total Acumulado	Fecha Notificación	Total Diario	Total Acumulado
06/07/2020	213	99159	19/08/2020	3390	140734	02/10/2020	3794	288177
07/07/2020	368	99527	20/08/2020	3264	143998	03/10/2020	968	289145
08/07/2020	321	99848	21/08/2020	4659	148657	04/10/2020	465	289610
09/07/2020	310	100158	22/08/2020	1331	149988	05/10/2020	2188	291798
10/07/2020	472	100630	23/08/2020	686	150674	06/10/2020	3180	294978
11/07/2020	143	100773	24/08/2020	1472	152146	07/10/2020	2923	297901
12/07/2020	84	100857	25/08/2020	4229	156375	08/10/2020	2799	300700
13/07/2020	250	101107	26/08/2020	3664	160039	09/10/2020	2982	303682
14/07/2020	456	101563	27/08/2020	3540	163579	10/10/2020	649	304331
15/07/2020	386	101949	28/08/2020	4719	168298	11/10/2020	557	304888
16/07/2020	323	102272	29/08/2020	1203	169501	12/10/2020	546	305434
17/07/2020	517	102789	30/08/2020	980	170481	13/10/2020	2693	308127
18/07/2020	162	102951	31/08/2020	1617	172098	14/10/2020	2828	310955
19/07/2020	97	103048	01/09/2020	4233	176331	15/10/2020	2593	313548
20/07/2020	305	103353	02/09/2020	3819	180150	16/10/2020	2798	316346
21/07/2020	494	103847	03/09/2020	3777	183927	17/10/2020	670	317016
22/07/2020	459	104306	04/09/2020	5183	189110	18/10/2020	512	317528
23/07/2020	508	104814	05/09/2020	1676	190786	19/10/2020	2343	319871
24/07/2020	781	105595	06/09/2020	1073	191859	20/10/2020	2640	322511
25/07/2020	267	105862	07/09/2020	1899	193758	21/10/2020	2462	324973
26/07/2020	163	106025	08/09/2020	4940	198698	22/10/2020	2269	327242
27/07/2020	449	106474	09/09/2020	4907	203605	23/10/2020	2471	329713
28/07/2020	849	107323	10/09/2020	4653	208258	24/10/2020	592	330305
29/07/2020	809	108132	11/09/2020	6262	214520	25/10/2020	525	330830
30/07/2020	986	109118	12/09/2020	2065	216585	26/10/2020	2114	332944
31/07/2020	1398	110516	13/09/2020	1461	218046	27/10/2020	2259	335203
01/08/2020	417	110933	14/09/2020	2381	220427	28/10/2020	2035	337238
02/08/2020	239	111172	15/09/2020	6001	226428	29/10/2020	2056	339294
03/08/2020	724	111896	16/09/2020	5535	231963	30/10/2020	2230	341524
04/08/2020	1515	113411	17/09/2020	5372	237335	31/10/2020	546	342070
05/08/2020	1378	114789	18/09/2020	7235	244570	01/11/2020	485	342555
06/08/2020	1534	116323	19/09/2020	1765	246335	02/11/2020	562	343117
07/08/2020	2111	118434	20/09/2020	1094	247429	03/11/2020	2114	345231
08/08/2020	633	119067	21/09/2020	2277	249706	04/11/2020	2053	347284
09/08/2020	398	119465	22/09/2020	5158	254864	05/11/2020	1829	349113
10/08/2020	922	120387	23/09/2020	4730	259594	06/11/2020	2011	351124
11/08/2020	2518	122905	24/09/2020	4387	263981	07/11/2020	552	351676
12/08/2020	2233	125138	25/09/2020	5415	269396	08/11/2020	419	352095
13/08/2020	2494	127632	26/09/2020	1427	270823	09/11/2020	1004	353099
14/08/2020	3356	130988	27/09/2020	904	271727	10/11/2020	1743	354842
15/08/2020	936	131924	28/09/2020	1795	273522	11/11/2020	1655	356497
16/08/2020	538	132462	29/09/2020	4220	277742	12/11/2020	1527	358024
17/08/2020	1313	133775	30/09/2020	3564	281306	13/11/2020	1586	359610
18/08/2020	3569	137344	01/10/2020	3077	284383	14/11/2020	398	360008

## Casos positivos de Covid-19

La Comunidad de Madrid consolida diariamente la serie de casos confirmados, asignando a los casos nuevos notificados la fecha en la que se toma la muestra. Se realiza una actualización diaria de la serie de casos que se adjunta.

Fecha Notificación	Total Diario	Total Acumulado	Fecha Notificación	Total Diario	Total Acumulado	Fecha Notificación	Total Diario	Total Acumulado
15/11/2020	329	360337	29/12/2020	4155	409532	11/02/2021	2433	578277
16/11/2020	1240	361577	30/12/2020	4826	414358	12/02/2021	2795	581072
17/11/2020	1376	362953	31/12/2020	1348	415706	13/02/2021	626	581698
18/11/2020	1273	364226	01/01/2021	715	416421	14/02/2021	407	582105
19/11/2020	1092	365318	02/01/2021	1292	417713	15/02/2021	2133	584238
20/11/2020	1220	366538	03/01/2021	1151	418864	16/02/2021	2354	586592
21/11/2020	316	366854	04/01/2021	4701	423565	17/02/2021	2026	588618
22/11/2020	205	367059	05/01/2021	7360	430925	18/02/2021	1857	590475
23/11/2020	1024	368083	06/01/2021	1504	432429	19/02/2021	2009	592484
24/11/2020	1065	369148	07/01/2021	4648	437077	20/02/2021	485	592969
25/11/2020	1048	370196	08/01/2021	6337	443414	21/02/2021	414	593383
26/11/2020	964	371160	09/01/2021	486	443900	22/02/2021	1567	594950
27/11/2020	1140	372300	10/01/2021	525	444425	23/02/2021	1904	596854
28/11/2020	305	372605	11/01/2021	4459	448884	24/02/2021	1600	598454
29/11/2020	180	372785	12/01/2021	4620	453504	25/02/2021	1379	599833
30/11/2020	951	373736	13/01/2021	5531	459035	26/02/2021	1625	601458
01/12/2020	1110	374846	14/01/2021	5827	464862	27/02/2021	505	601963
02/12/2020	1138	375984	15/01/2021	6654	471516	28/02/2021	319	602282
03/12/2020	1001	376985	16/01/2021	1643	473159	01/03/2021	1395	603677
04/12/2020	1035	378020	17/01/2021	1251	474410	02/03/2021	1493	605170
05/12/2020	296	378316	18/01/2021	5832	480242	03/03/2021	1473	606643
06/12/2020	258	378574	19/01/2021	7882	488124	04/03/2021	1328	607971
07/12/2020	366	378940	20/01/2021	6512	494636	05/03/2021	1583	609554
08/12/2020	339	379279	21/01/2021	6068	500704	06/03/2021	408	609962
09/12/2020	1330	380609	22/01/2021	7353	508057	07/03/2021	295	610257
10/12/2020	1531	382140	23/01/2021	1713	509770	08/03/2021	1309	611566
11/12/2020	1843	383983	24/01/2021	1153	510923	09/03/2021	1546	613112
12/12/2020	425	384408	25/01/2021	5670	516593	10/03/2021	1395	614507
13/12/2020	318	384726	26/01/2021	6659	523252	11/03/2021	1328	615835
14/12/2020	1316	386042	27/01/2021	5941	529193	12/03/2021	1654	617489
15/12/2020	1556	387598	28/01/2021	5522	534715	13/03/2021	434	617923
16/12/2020	1591	389189	29/01/2021	6117	540832	14/03/2021	309	618232
17/12/2020	1384	390573	30/01/2021	1377	542209	15/03/2021	1366	619598
18/12/2020	1557	392130	31/01/2021	896	543105	16/03/2021	1645	621243
19/12/2020	454	392584	01/02/2021	4215	547320	17/03/2021	1583	622826
20/12/2020	362	392946	02/02/2021	5092	552412	18/03/2021	1845	624671
21/12/2020	1505	394451	03/02/2021	4368	556780	19/03/2021	450	625121
22/12/2020	1679	396130	04/02/2021	3877	560657	20/03/2021	514	625635
23/12/2020	2845	398975	05/02/2021	4405	565062	21/03/2021	392	626027
24/12/2020	958	399933	06/02/2021	953	566015	22/03/2021	1686	627713
25/12/2020	494	400427	07/02/2021	532	566547	23/03/2021	2083	629796
26/12/2020	873	401300	08/02/2021	2922	569469	24/03/2021	1949	631745
27/12/2020	794	402094	09/02/2021	3464	572933	25/03/2021	1922	633667
28/12/2020	3283	405377	10/02/2021	2911	575844	26/03/2021	2163	635830

## Casos positivos de Covid-19

La Comunidad de Madrid consolida diariamente la serie de casos confirmados, asignando a los casos nuevos notificados la fecha en la que se toma la muestra. Se realiza una actualización diaria de la serie de casos que se adjunta.

Fecha Notificación	Total Diario	Total Acumulado	Fecha Notificación	Total Diario	Total Acumulado	Fecha Notificación	Total Diario	Total Acumulado
27/03/2021	666	636496	10/05/2021	1406	712726	23/06/2021	555	744219
28/03/2021	489	636985	11/05/2021	1507	714233	24/06/2021	539	744758
29/03/2021	1871	638856	12/05/2021	1446	715679	25/06/2021	649	745407
30/03/2021	2226	641082	13/05/2021	1271	716950	26/06/2021	218	745625
31/03/2021	2698	643780	14/05/2021	1536	718486	27/06/2021	175	745800
01/04/2021	735	644515	15/05/2021	366	718852	28/06/2021	655	746455
02/04/2021	693	645208	16/05/2021	342	719194	29/06/2021	844	747299
03/04/2021	909	646117	17/05/2021	1269	720463	30/06/2021	889	748188
04/04/2021	684	646801	18/05/2021	1453	721916	01/07/2021	898	749086
05/04/2021	2557	649358	19/05/2021	1248	723164	02/07/2021	1076	750162
06/04/2021	2952	652310	20/05/2021	1151	724315	03/07/2021	444	750606
07/04/2021	2699	655009	21/05/2021	1394	725709	04/07/2021	390	750996
08/04/2021	2444	657453	22/05/2021	330	726039	05/07/2021	1248	752244
09/04/2021	2838	660291	23/05/2021	274	726313	06/07/2021	1878	754122
10/04/2021	707	660998	24/05/2021	1020	727333	07/07/2021	1981	756103
11/04/2021	617	661615	25/05/2021	1174	728507	08/07/2021	2223	758326
12/04/2021	2241	663856	26/05/2021	1033	729540	09/07/2021	2546	760872
13/04/2021	2721	666577	27/05/2021	999	730539	10/07/2021	1141	762013
14/04/2021	2541	669118	28/05/2021	1100	731639	11/07/2021	1065	763078
15/04/2021	2387	671505	29/05/2021	287	731926	12/07/2021	3062	766140
16/04/2021	2814	674319	30/05/2021	249	732175	13/07/2021	3846	769986
17/04/2021	857	675176	31/05/2021	885	733060	14/07/2021	4251	774237
18/04/2021	624	675800	01/06/2021	887	733947	15/07/2021	4190	778427
19/04/2021	2378	678178	02/06/2021	850	734797	16/07/2021	4777	783204
20/04/2021	2762	680940	03/06/2021	746	735543	17/07/2021	1930	785134
21/04/2021	2435	683375	04/06/2021	730	736273	18/07/2021	1615	786749
22/04/2021	2385	685760	05/06/2021	257	736530	19/07/2021	4555	791304
23/04/2021	2779	688539	06/06/2021	133	736663	20/07/2021	5320	796624
24/04/2021	674	689213	07/06/2021	628	737291	21/07/2021	5229	801853
25/04/2021	504	689717	08/06/2021	674	737965	22/07/2021	4932	806785
26/04/2021	2163	691880	09/06/2021	601	738566	23/07/2021	5538	812323
27/04/2021	2523	694403	10/06/2021	476	739042	24/07/2021	1779	814102
28/04/2021	2279	696682	11/06/2021	612	739654	25/07/2021	1345	815447
29/04/2021	2106	698788	12/06/2021	163	739817	26/07/2021	4560	820007
30/04/2021	2361	701149	13/06/2021	123	739940	27/07/2021	5240	825247
01/05/2021	543	701692	14/06/2021	484	740424	28/07/2021	5004	830251
02/05/2021	483	702175	15/06/2021	567	740991	29/07/2021	4556	834807
03/05/2021	556	702731	16/06/2021	459	741450	30/07/2021	4969	839776
04/05/2021	1684	704415	17/06/2021	401	741851	31/07/2021	1312	841088
05/05/2021	2089	706504	18/06/2021	464	742315	01/08/2021	979	842067
06/05/2021	1873	708377	19/06/2021	162	742477	02/08/2021	3409	845476
07/05/2021	2105	710482	20/06/2021	168	742645	03/08/2021	3886	849362
08/05/2021	475	710957	21/06/2021	496	743141	04/08/2021	3406	852768
09/05/2021	363	711320	22/06/2021	523	743664	05/08/2021	3018	855786

## Casos positivos de Covid-19

La Comunidad de Madrid consolida diariamente la serie de casos confirmados, asignando a los casos nuevos notificados la fecha en la que se toma la muestra. Se realiza una actualización diaria de la serie de casos que se adjunta.


Fecha Notificación	Total Diario	Total Acumulado	Fecha Notificación	Total Diario	Total Acumulado	Fecha Notificación	Total Diario	Total Acumulado
06/08/2021	3479	859265	19/09/2021	106	905886	02/11/2021	467	918045
07/08/2021	896	860161	20/09/2021	440	906326	03/11/2021	512	918557
08/08/2021	656	860817	21/09/2021	457	906783	04/11/2021	462	919019
09/08/2021	2554	863371	22/09/2021	426	907209	05/11/2021	520	919539
10/08/2021	3059	866430	23/09/2021	370	907579	06/11/2021	147	919686
11/08/2021	2477	868907	24/09/2021	466	908045	07/11/2021	115	919801
12/08/2021	2237	871144	25/09/2021	104	908149	08/11/2021	529	920330
13/08/2021	2510	873654	26/09/2021	90	908239	09/11/2021	358	920688
14/08/2021	559	874213	27/09/2021	391	908630	10/11/2021	546	921234
15/08/2021	521	874734	28/09/2021	358	908988	11/11/2021	600	921834
16/08/2021	1926	876660	29/09/2021	333	909321	12/11/2021	735	922569
17/08/2021	2053	878713	30/09/2021	292	909613	13/11/2021	182	922751
18/08/2021	1978	880691	01/10/2021	327	909940	14/11/2021	145	922896
19/08/2021	1651	882342	02/10/2021	85	910025	15/11/2021	708	923604
20/08/2021	1952	884294	03/10/2021	75	910100	16/11/2021	763	924367
21/08/2021	479	884773	04/10/2021	323	910423	17/11/2021	796	925163
22/08/2021	384	885157	05/10/2021	347	910770	18/11/2021	779	925942
23/08/2021	1591	886748	06/10/2021	278	911048	19/11/2021	995	926937
24/08/2021	1689	888437	07/10/2021	280	911328	20/11/2021	204	927141
25/08/2021	1552	889989	08/10/2021	319	911647	21/11/2021	203	927344
26/08/2021	1364	891353	09/10/2021	90	911737	22/11/2021	884	928228
27/08/2021	1477	892830	10/10/2021	59	911796	23/11/2021	1048	929276
28/08/2021	394	893224	11/10/2021	369	912165	24/11/2021	1022	930298
29/08/2021	291	893515	12/10/2021	75	912240	25/11/2021	901	931199
30/08/2021	1114	894629	13/10/2021	310	912550	26/11/2021	1278	932477
31/08/2021	1297	895926	14/10/2021	315	912865	27/11/2021	277	932754
01/09/2021	1040	896966	15/10/2021	355	913220	28/11/2021	241	932995
02/09/2021	858	897824	16/10/2021	99	913319	29/11/2021	1201	934196
03/09/2021	977	898801	17/10/2021	93	913412	30/11/2021	1460	935656
04/09/2021	241	899042	18/10/2021	347	913759	01/12/2021	1373	937029
05/09/2021	213	899255	19/10/2021	404	914163	02/12/2021	1412	938441
06/09/2021	704	899959	20/10/2021	388	914551	03/12/2021	1894	940335
07/09/2021	857	900816	21/10/2021	336	914887	04/12/2021	418	940753
08/09/2021	678	901494	22/10/2021	375	915262	05/12/2021	298	941051
09/09/2021	536	902030	23/10/2021	108	915370	06/12/2021	376	941427
10/09/2021	682	902712	24/10/2021	85	915455	07/12/2021	2091	943518
11/09/2021	152	902864	25/10/2021	294	915749	08/12/2021	650	944168
12/09/2021	121	902985	26/10/2021	361	916110	09/12/2021	2459	946627
13/09/2021	569	903554	27/10/2021	356	916466	10/12/2021	3491	950118
14/09/2021	545	904099	28/10/2021	338	916804	11/12/2021	995	951113
15/09/2021	513	904612	29/10/2021	442	917246	12/12/2021	778	951891
16/09/2021	503	905115	30/10/2021	116	917362	13/12/2021	4139	956030
17/09/2021	538	905653	31/10/2021	96	917458	14/12/2021	6204	962234
18/09/2021	127	905780	01/11/2021	120	917578	15/12/2021	7917	970151

## Casos positivos de Covid-19

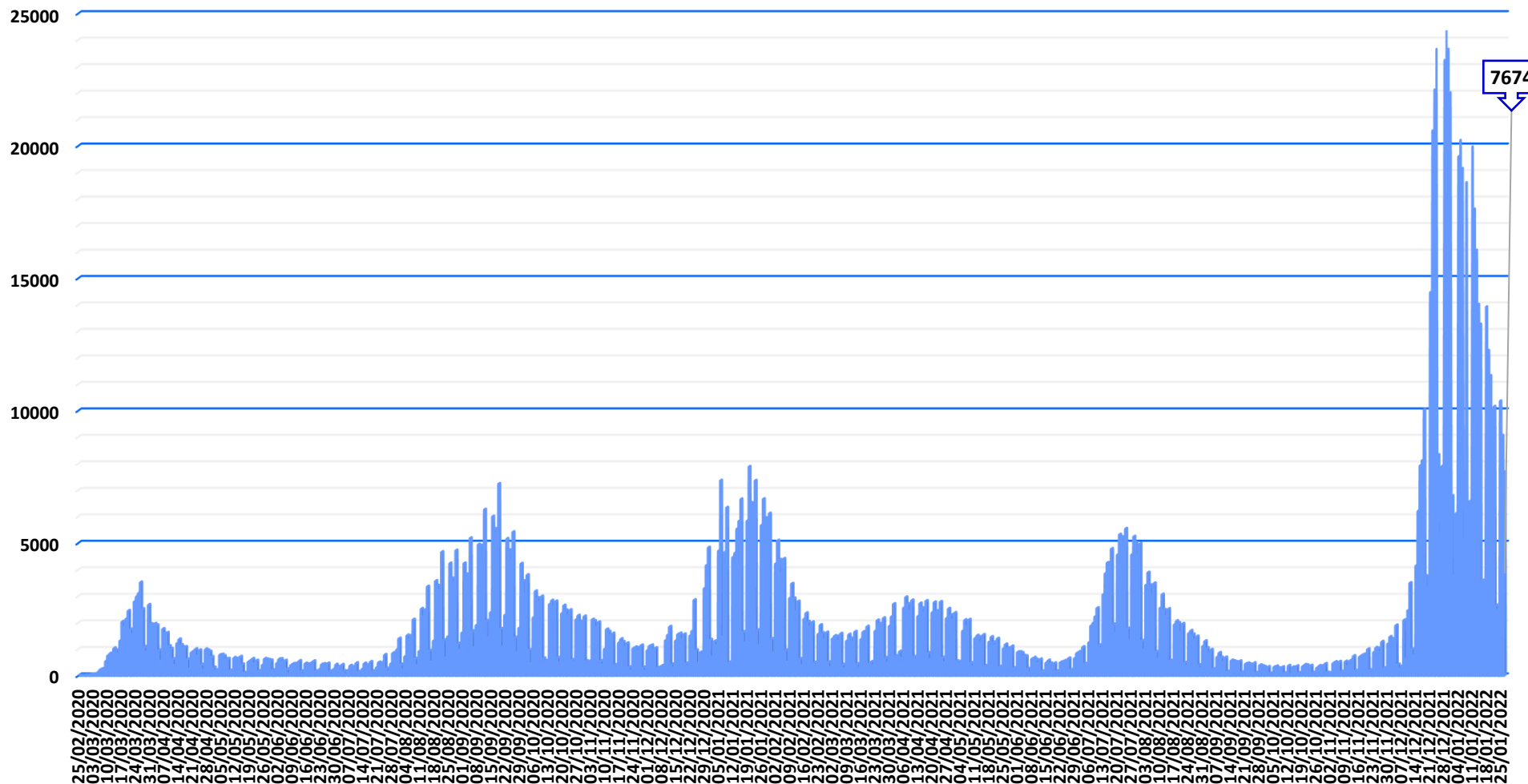
La Comunidad de Madrid consolida diariamente la serie de casos confirmados, asignando a los casos nuevos notificados la fecha en la que se toma la muestra. Se realiza una actualización diaria de la serie de casos que se adjunta.

Fecha Notificación	Total Diario	Total Acumulado
16/12/2021	8115	978266
17/12/2021	10042	988308
18/12/2021	3751	992059
19/12/2021	3337	995396
20/12/2021	14461	1009857
21/12/2021	20563	1030420
22/12/2021	22113	1052533
23/12/2021	23644	1076177
24/12/2021	8326	1084503
25/12/2021	5328	1089831
26/12/2021	7902	1097733
27/12/2021	23225	1120958
28/12/2021	24353	1145311
29/12/2021	23652	1168963
30/12/2021	22009	1190972
31/12/2021	6775	1197747
01/01/2022	3767	1201514
02/01/2022	6116	1207630
03/01/2022	19588	1227218
04/01/2022	20208	1247426
05/01/2022	19151	1266577
06/01/2022	5152	1271729
07/01/2022	18610	1290339
08/01/2022	5790	1296129
09/01/2022	6583	1302712
10/01/2022	19958	1322670
11/01/2022	17610	1340280
12/01/2022	16057	1356337
13/01/2022	14010	1370347
14/01/2022	13260	1383607
15/01/2022	3584	1387191
16/01/2022	3589	1390780
17/01/2022	13918	1404698
18/01/2022	12263	1416961
19/01/2022	11315	1428276
20/01/2022	10070	1438346
21/01/2022	10154	1448500
22/01/2022	2641	1451141
23/01/2022	2479	1453620
24/01/2022	10361	1463981
25/01/2022	9055	1473036
26/01/2022	7674	1480710






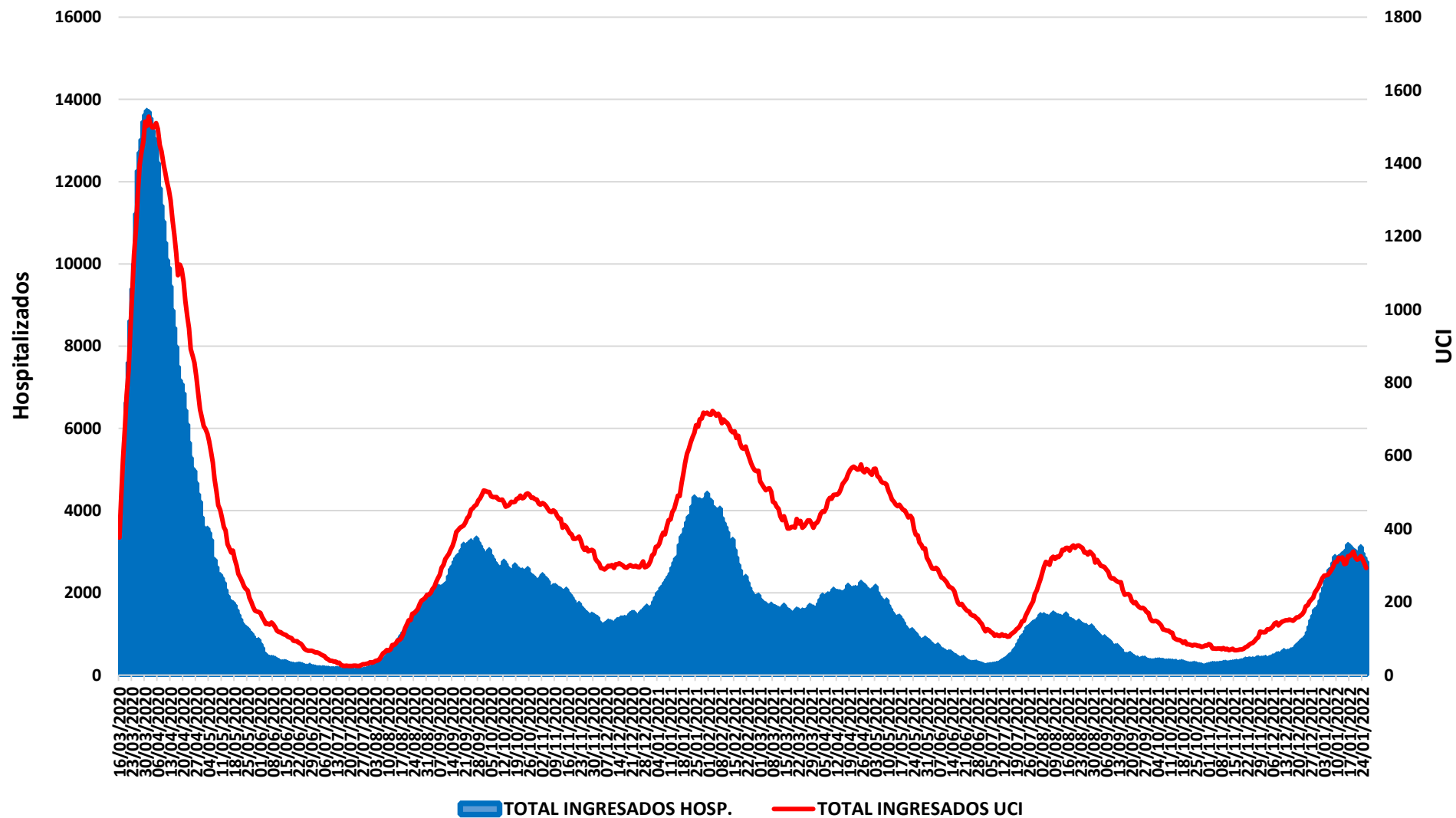
## Evolución casos positivos de Covid-19




Fuente: Dirección General de Salud Pública.



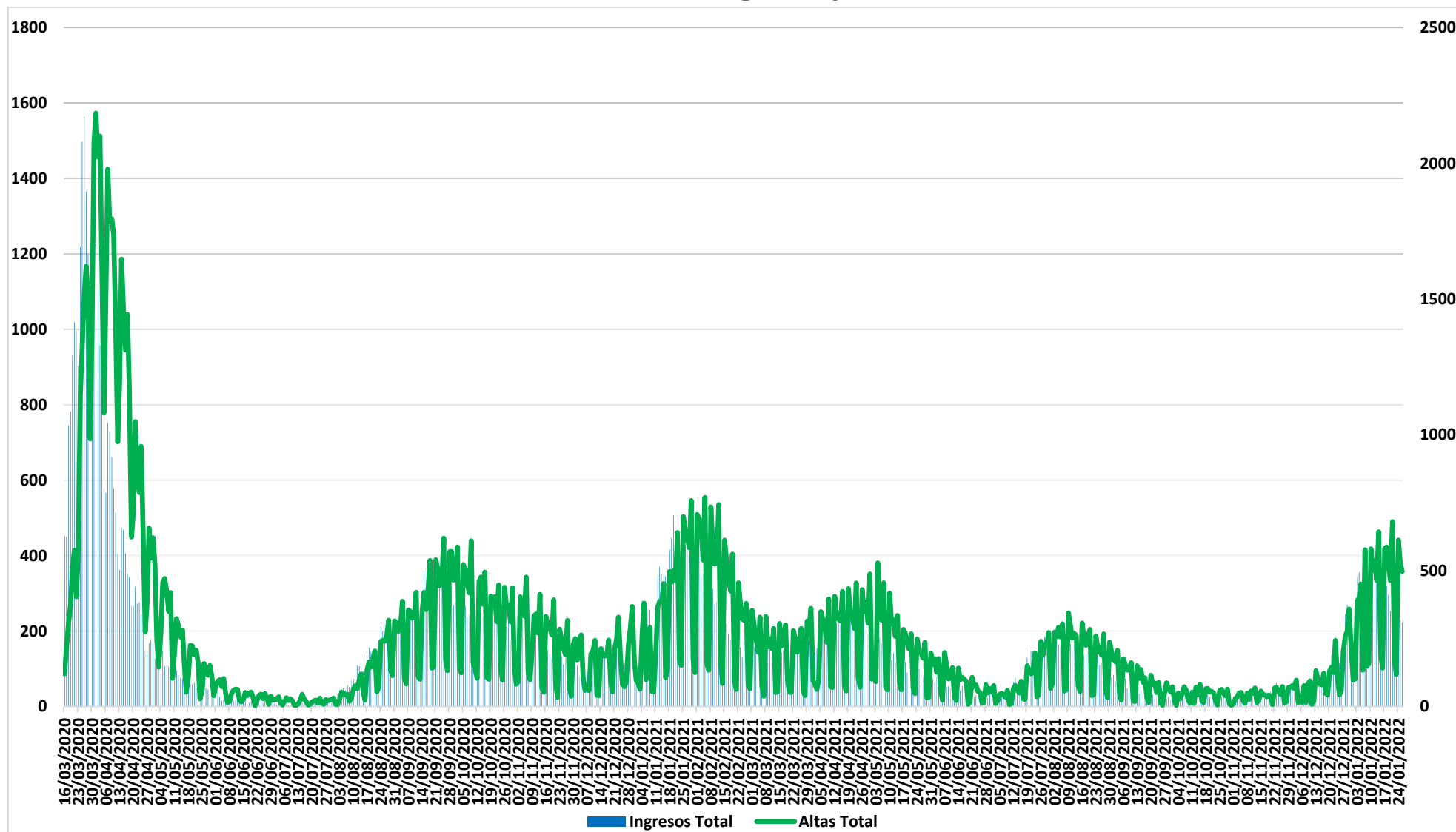
### Evolución casos hospitalizados y UCI




Fuente: SERMAS y hospitales privados.



### Evolución ingresos y altas



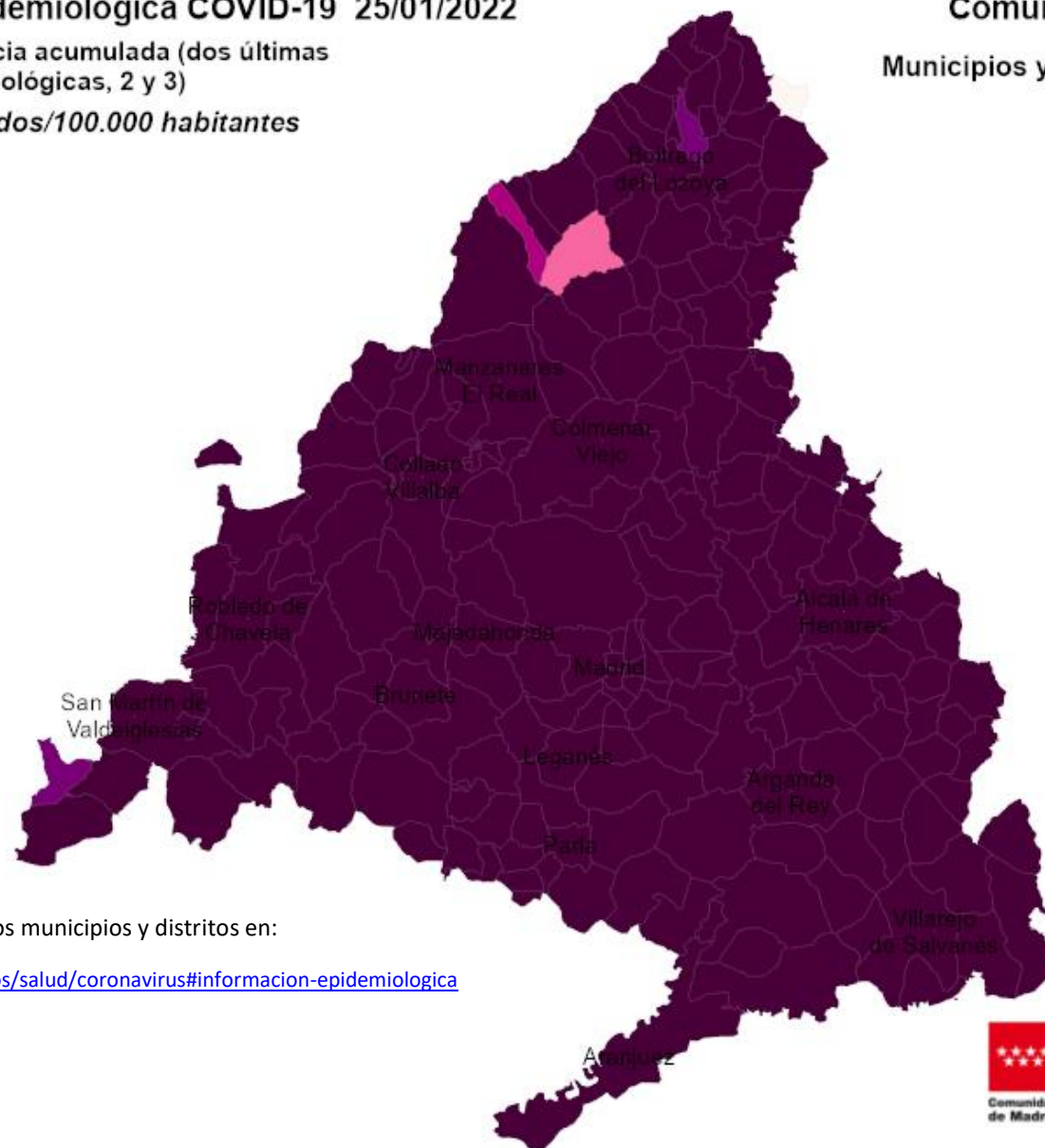
Fuente: SERMAS y hospitales privados.



## Situación epidemiológica COVID-19 25/01/2022

Tasas de incidencia acumulada (dos últimas semanas epidemiológicas, 2 y 3)

Casos confirmados/100.000 habitantes



Comunidad de Madrid


Municipios y Distritos (Madrid)

Consulta toda la información sobre los municipios y distritos en:

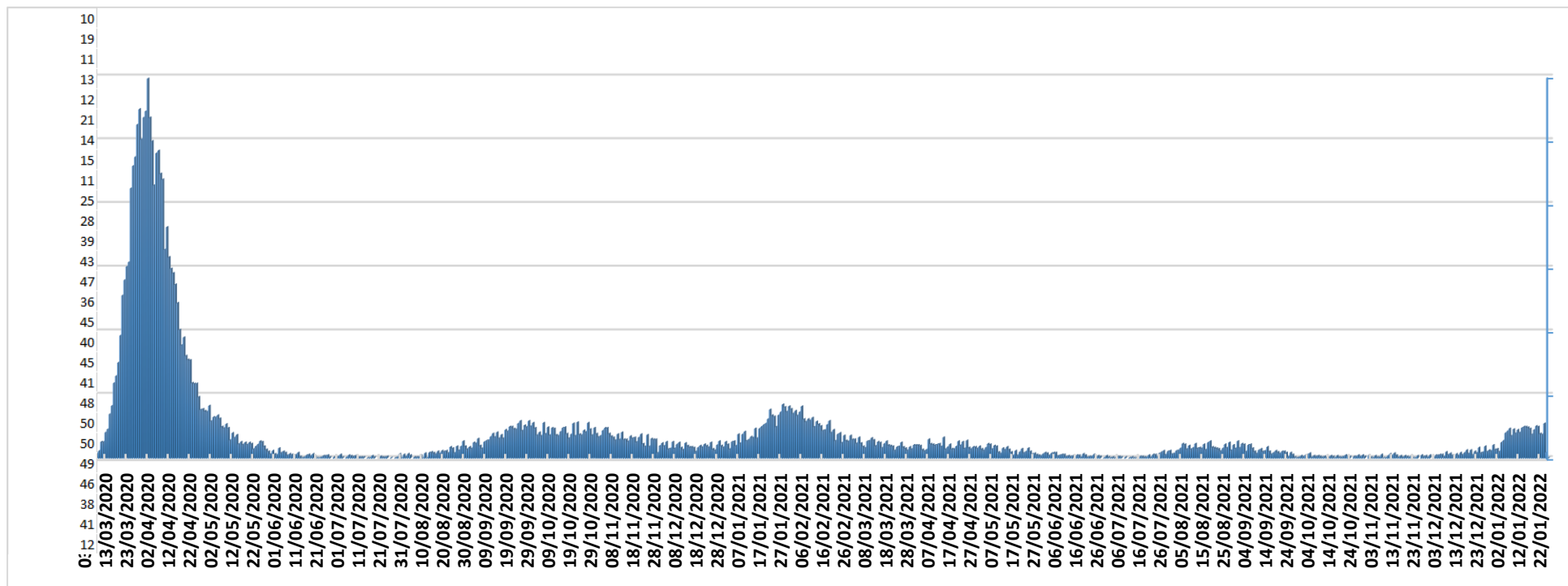
<https://www.comunidad.madrid/servicios/salud/coronavirus#informacion-epidemiologica>

10 Km






### Evolución fallecidos



Datos Sanidad Mortuoria *	
Hospitales	20.078
Domicilios	1.542
Centros sociosanitarios	5.155
Otros lugares	37
<b>Total</b>	<b>26.812</b>

\*Fallecidos con sospecha o con confirmación de Covid-19 según certificado de defunción.



## Fallecidos según edad y sexo

Edad	Mujeres	Hombres	Total
0-9	2	9	11
10-19	4	3	7
20-29	7	14	21
30-39	25	35	60
40-49	89	174	263
50-59	282	606	888
60-69	671	1.636	2.307
70-79	1.815	3.509	5.324
80-89	4.620	5.543	10.163
90>	4.580	2.899	7.479
Edad no confirmada*	134	152	286
<b>Total general</b>	<b>12.229</b>	<b>14.583</b>	<b>26.812</b>

\*Sin fecha de nacimiento en el certificado de defunción

