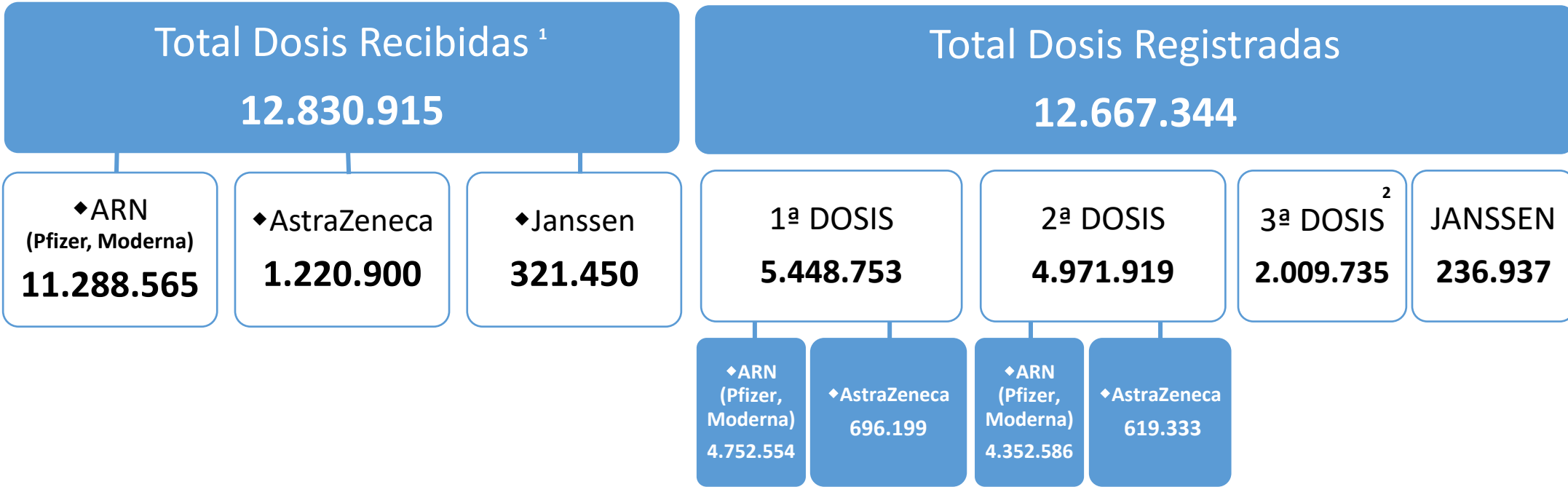


PLAN DE VACUNACIÓN COMUNIDAD DE MADRID

20/1/2022.
(Datos cierre día anterior)



POBLACIÓN TOTAL COMUNIDAD DE MADRID	6,8 M ³	% PAUTA COMPLETA	80,6%
POBLACIÓN COMUNIDAD DE MADRID Mayor de 12 años	5,9 M	% CON UNA DOSIS	94,0%
		% PAUTA COMPLETA	92,3%
POBLACIÓN COMUNIDAD DE MADRID Mayor de 5 años	6,4 M	% CON UNA DOSIS	90,1%
		% PAUTA COMPLETA	85,2%

1. La cifra de dosis recibidas se actualiza dos veces por semana.
2. Todas las dosis corresponden a vacunas ARN (Pfizer y Moderna)
3. Dato de población: INE enero 2020 (6.779.888)



DATOS COVID-19 COMUNIDAD DE MADRID

20/1/2022.
(Datos cierre día anterior)

CASOS POSITIVOS

13.065
(casos nuevos notificados incorporados)

10.053
(casos nuevos notificados de las últimas 24h)

1.419.932
(acumulados)

Fallecidos Hospitales

38
(en el día)

19.066
(acumulado)

Datos sanidad mortuoria. Fallecidos*

5.140. Centros sociosanitarios

19.788. Hospitales

1.519. Domicilios.

35. otros lugares

26.482. (Total)

Pacientes Hospitalizados

3.037
(ingresados en el día)

138.497
(acumulados)

Pacientes en UCI

338
(ingresados en el día)

14.594
(acumulados)

Atención domiciliaria por Atención primaria

5.033
(seguimiento en el día)

1.280.449
(acumulados)

Altas Hospitalarias

381
(en el día)

120.920
(acumuladas)

Casos positivos de Covid-19

La Comunidad de Madrid consolida diariamente la serie de casos confirmados, asignando a los casos nuevos notificados la fecha en la que se toma la muestra. Se realiza una actualización diaria de la serie de casos que se adjunta.

Fecha Notificación	Total Diario	Total Acumulado	Fecha Notificación	Total Diario	Total Acumulado	Fecha Notificación	Total Diario	Total Acumulado
25/02/2020	2	2	09/04/2020	1111	54852	23/05/2020	169	83213
26/02/2020	6	8	10/04/2020	1010	55862	24/05/2020	109	83322
27/02/2020	5	13	11/04/2020	624	56486	25/05/2020	409	83731
28/02/2020	13	26	12/04/2020	410	56896	26/05/2020	631	84362
29/02/2020	11	37	13/04/2020	1218	58114	27/05/2020	604	84966
01/03/2020	27	64	14/04/2020	1366	59480	28/05/2020	587	85553
02/03/2020	48	112	15/04/2020	1153	60633	29/05/2020	572	86125
03/03/2020	51	163	16/04/2020	1068	61701	30/05/2020	205	86330
04/03/2020	67	230	17/04/2020	1079	62780	31/05/2020	161	86491
05/03/2020	127	357	18/04/2020	610	63390	01/06/2020	465	86956
06/03/2020	213	570	19/04/2020	271	63661	02/06/2020	613	87569
07/03/2020	246	816	20/04/2020	875	64536	03/06/2020	622	88191
08/03/2020	288	1104	21/04/2020	930	65466	04/06/2020	531	88722
09/03/2020	543	1647	22/04/2020	997	66463	05/06/2020	563	89285
10/03/2020	756	2403	23/04/2020	768	67231	06/06/2020	247	89532
11/03/2020	831	3234	24/04/2020	955	68186	07/06/2020	90	89622
12/03/2020	849	4083	25/04/2020	414	68600	08/06/2020	400	90022
13/03/2020	1029	5112	26/04/2020	221	68821	09/06/2020	443	90465
14/03/2020	953	6065	27/04/2020	989	69810	10/06/2020	444	90909
15/03/2020	849	6914	28/04/2020	948	70758	11/06/2020	483	91392
16/03/2020	1315	8229	29/04/2020	902	71660	12/06/2020	554	91946
17/03/2020	2031	10260	30/04/2020	702	72362	13/06/2020	167	92113
18/03/2020	1833	12093	01/05/2020	307	72669	14/06/2020	63	92176
19/03/2020	2143	14236	02/05/2020	201	72870	15/06/2020	453	92629
20/03/2020	2442	16678	03/05/2020	203	73073	16/06/2020	430	93059
21/03/2020	1744	18422	04/05/2020	779	73852	17/06/2020	423	93482
22/03/2020	1570	19992	05/05/2020	790	74642	18/06/2020	491	93973
23/03/2020	2789	22781	06/05/2020	736	75378	19/06/2020	541	94514
24/03/2020	2978	25759	07/05/2020	627	76005	20/06/2020	161	94675
25/03/2020	3104	28863	08/05/2020	632	76637	21/06/2020	96	94771
26/03/2020	3513	32376	09/05/2020	187	76824	22/06/2020	246	95017
27/03/2020	2506	34882	10/05/2020	137	76961	23/06/2020	417	95434
28/03/2020	1089	35971	11/05/2020	670	77631	24/06/2020	438	95872
29/03/2020	908	36879	12/05/2020	625	78256	25/06/2020	415	96287
30/03/2020	2667	39546	13/05/2020	661	78917	26/06/2020	455	96742
31/03/2020	1943	41489	14/05/2020	713	79630	27/06/2020	159	96901
01/04/2020	1917	43406	15/05/2020	425	80055	28/06/2020	74	96975
02/04/2020	1954	45360	16/05/2020	108	80163	29/06/2020	251	97226
03/04/2020	1896	47256	17/05/2020	134	80297	30/06/2020	413	97639
04/04/2020	953	48209	18/05/2020	517	80814	01/07/2020	330	97969
05/04/2020	577	48786	19/05/2020	578	81392	02/07/2020	322	98291
06/04/2020	1756	50542	20/05/2020	632	82024	03/07/2020	406	98697
07/04/2020	1591	52133	21/05/2020	455	82479	04/07/2020	168	98865
08/04/2020	1608	53741	22/05/2020	565	83044	05/07/2020	77	98942

Casos positivos de Covid-19

La Comunidad de Madrid consolida diariamente la serie de casos confirmados, asignando a los casos nuevos notificados la fecha en la que se toma la muestra. Se realiza una actualización diaria de la serie de casos que se adjunta.

Fecha Notificación	Total Diario	Total Acumulado	Fecha Notificación	Total Diario	Total Acumulado	Fecha Notificación	Total Diario	Total Acumulado
06/07/2020	213	99155	19/08/2020	3390	140719	02/10/2020	3792	288138
07/07/2020	369	99524	20/08/2020	3263	143982	03/10/2020	968	289106
08/07/2020	320	99844	21/08/2020	4658	148640	04/10/2020	465	289571
09/07/2020	310	100154	22/08/2020	1330	149970	05/10/2020	2186	291757
10/07/2020	472	100626	23/08/2020	686	150656	06/10/2020	3180	294937
11/07/2020	143	100769	24/08/2020	1473	152129	07/10/2020	2924	297861
12/07/2020	84	100853	25/08/2020	4228	156357	08/10/2020	2799	300660
13/07/2020	250	101103	26/08/2020	3663	160020	09/10/2020	2981	303641
14/07/2020	457	101560	27/08/2020	3539	163559	10/10/2020	649	304290
15/07/2020	386	101946	28/08/2020	4717	168276	11/10/2020	557	304847
16/07/2020	322	102268	29/08/2020	1203	169479	12/10/2020	546	305393
17/07/2020	517	102785	30/08/2020	980	170459	13/10/2020	2691	308084
18/07/2020	162	102947	31/08/2020	1617	172076	14/10/2020	2828	310912
19/07/2020	97	103044	01/09/2020	4232	176308	15/10/2020	2593	313505
20/07/2020	305	103349	02/09/2020	3819	180127	16/10/2020	2795	316300
21/07/2020	493	103842	03/09/2020	3777	183904	17/10/2020	670	316970
22/07/2020	459	104301	04/09/2020	5180	189084	18/10/2020	511	317481
23/07/2020	508	104809	05/09/2020	1675	190759	19/10/2020	2342	319823
24/07/2020	781	105590	06/09/2020	1073	191832	20/10/2020	2638	322461
25/07/2020	267	105857	07/09/2020	1898	193730	21/10/2020	2461	324922
26/07/2020	163	106020	08/09/2020	4939	198669	22/10/2020	2269	327191
27/07/2020	449	106469	09/09/2020	4907	203576	23/10/2020	2471	329662
28/07/2020	849	107318	10/09/2020	4653	208229	24/10/2020	590	330252
29/07/2020	807	108125	11/09/2020	6261	214490	25/10/2020	525	330777
30/07/2020	984	109109	12/09/2020	2065	216555	26/10/2020	2115	332892
31/07/2020	1398	110507	13/09/2020	1461	218016	27/10/2020	2257	335149
01/08/2020	417	110924	14/09/2020	2381	220397	28/10/2020	2033	337182
02/08/2020	239	111163	15/09/2020	6000	226397	29/10/2020	2055	339237
03/08/2020	724	111887	16/09/2020	5534	231931	30/10/2020	2230	341467
04/08/2020	1514	113401	17/09/2020	5372	237303	31/10/2020	546	342013
05/08/2020	1378	114779	18/09/2020	7232	244535	01/11/2020	485	342498
06/08/2020	1535	116314	19/09/2020	1765	246300	02/11/2020	559	343057
07/08/2020	2111	118425	20/09/2020	1093	247393	03/11/2020	2114	345171
08/08/2020	633	119058	21/09/2020	2276	249669	04/11/2020	2052	347223
09/08/2020	398	119456	22/09/2020	5157	254826	05/11/2020	1828	349051
10/08/2020	922	120378	23/09/2020	4730	259556	06/11/2020	2012	351063
11/08/2020	2517	122895	24/09/2020	4387	263943	07/11/2020	552	351615
12/08/2020	2234	125129	25/09/2020	5416	269359	08/11/2020	418	352033
13/08/2020	2493	127622	26/09/2020	1427	270786	09/11/2020	1003	353036
14/08/2020	3356	130978	27/09/2020	904	271690	10/11/2020	1742	354778
15/08/2020	936	131914	28/09/2020	1795	273485	11/11/2020	1655	356433
16/08/2020	536	132450	29/09/2020	4220	277705	12/11/2020	1527	357960
17/08/2020	1312	133762	30/09/2020	3564	281269	13/11/2020	1584	359544
18/08/2020	3567	137329	01/10/2020	3077	284346	14/11/2020	398	359942

Casos positivos de Covid-19

La Comunidad de Madrid consolida diariamente la serie de casos confirmados, asignando a los casos nuevos notificados la fecha en la que se toma la muestra. Se realiza una actualización diaria de la serie de casos que se adjunta.

Fecha Notificación	Total Diario	Total Acumulado	Fecha Notificación	Total Diario	Total Acumulado	Fecha Notificación	Total Diario	Total Acumulado
15/11/2020	329	360271	29/12/2020	4154	409452	11/02/2021	2433	578182
16/11/2020	1239	361510	30/12/2020	4825	414277	12/02/2021	2795	580977
17/11/2020	1376	362886	31/12/2020	1348	415625	13/02/2021	626	581603
18/11/2020	1272	364158	01/01/2021	714	416339	14/02/2021	407	582010
19/11/2020	1090	365248	02/01/2021	1292	417631	15/02/2021	2132	584142
20/11/2020	1220	366468	03/01/2021	1151	418782	16/02/2021	2354	586496
21/11/2020	316	366784	04/01/2021	4701	423483	17/02/2021	2026	588522
22/11/2020	205	366989	05/01/2021	7357	430840	18/02/2021	1857	590379
23/11/2020	1023	368012	06/01/2021	1504	432344	19/02/2021	2008	592387
24/11/2020	1065	369077	07/01/2021	4648	436992	20/02/2021	485	592872
25/11/2020	1048	370125	08/01/2021	6337	443329	21/02/2021	414	593286
26/11/2020	963	371088	09/01/2021	485	443814	22/02/2021	1566	594852
27/11/2020	1140	372228	10/01/2021	525	444339	23/02/2021	1904	596756
28/11/2020	305	372533	11/01/2021	4459	448798	24/02/2021	1600	598356
29/11/2020	180	372713	12/01/2021	4620	453418	25/02/2021	1378	599734
30/11/2020	951	373664	13/01/2021	5531	458949	26/02/2021	1624	601358
01/12/2020	1110	374774	14/01/2021	5827	464776	27/02/2021	504	601862
02/12/2020	1137	375911	15/01/2021	6654	471430	28/02/2021	319	602181
03/12/2020	1001	376912	16/01/2021	1643	473073	01/03/2021	1393	603574
04/12/2020	1035	377947	17/01/2021	1252	474325	02/03/2021	1493	605067
05/12/2020	296	378243	18/01/2021	5832	480157	03/03/2021	1473	606540
06/12/2020	258	378501	19/01/2021	7882	488039	04/03/2021	1328	607868
07/12/2020	365	378866	20/01/2021	6511	494550	05/03/2021	1583	609451
08/12/2020	339	379205	21/01/2021	6068	500618	06/03/2021	408	609859
09/12/2020	1330	380535	22/01/2021	7350	507968	07/03/2021	295	610154
10/12/2020	1530	382065	23/01/2021	1713	509681	08/03/2021	1307	611461
11/12/2020	1843	383908	24/01/2021	1153	510834	09/03/2021	1546	613007
12/12/2020	424	384332	25/01/2021	5669	516503	10/03/2021	1395	614402
13/12/2020	318	384650	26/01/2021	6658	523161	11/03/2021	1328	615730
14/12/2020	1315	385965	27/01/2021	5941	529102	12/03/2021	1654	617384
15/12/2020	1557	387522	28/01/2021	5521	534623	13/03/2021	434	617818
16/12/2020	1590	389112	29/01/2021	6117	540740	14/03/2021	309	618127
17/12/2020	1385	390497	30/01/2021	1377	542117	15/03/2021	1366	619493
18/12/2020	1555	392052	31/01/2021	896	543013	16/03/2021	1643	621136
19/12/2020	454	392506	01/02/2021	4213	547226	17/03/2021	1582	622718
20/12/2020	362	392868	02/02/2021	5092	552318	18/03/2021	1845	624563
21/12/2020	1505	394373	03/02/2021	4368	556686	19/03/2021	450	625013
22/12/2020	1679	396052	04/02/2021	3876	560562	20/03/2021	514	625527
23/12/2020	2844	398896	05/02/2021	4405	564967	21/03/2021	391	625918
24/12/2020	958	399854	06/02/2021	953	565920	22/03/2021	1686	627604
25/12/2020	494	400348	07/02/2021	532	566452	23/03/2021	2083	629687
26/12/2020	873	401221	08/02/2021	2923	569375	24/03/2021	1949	631636
27/12/2020	794	402015	09/02/2021	3463	572838	25/03/2021	1921	633557
28/12/2020	3283	405298	10/02/2021	2911	575749	26/03/2021	2163	635720

Casos positivos de Covid-19

La Comunidad de Madrid consolida diariamente la serie de casos confirmados, asignando a los casos nuevos notificados la fecha en la que se toma la muestra. Se realiza una actualización diaria de la serie de casos que se adjunta.

Fecha Notificación	Total Diario	Total Acumulado	Fecha Notificación	Total Diario	Total Acumulado	Fecha Notificación	Total Diario	Total Acumulado
27/03/2021	666	636386	10/05/2021	1406	712611	23/06/2021	555	744103
28/03/2021	489	636875	11/05/2021	1507	714118	24/06/2021	539	744642
29/03/2021	1871	638746	12/05/2021	1446	715564	25/06/2021	649	745291
30/03/2021	2226	640972	13/05/2021	1272	716836	26/06/2021	218	745509
31/03/2021	2698	643670	14/05/2021	1536	718372	27/06/2021	175	745684
01/04/2021	734	644404	15/05/2021	366	718738	28/06/2021	655	746339
02/04/2021	693	645097	16/05/2021	342	719080	29/06/2021	844	747183
03/04/2021	909	646006	17/05/2021	1268	720348	30/06/2021	888	748071
04/04/2021	684	646690	18/05/2021	1453	721801	01/07/2021	898	748969
05/04/2021	2557	649247	19/05/2021	1248	723049	02/07/2021	1075	750044
06/04/2021	2951	652198	20/05/2021	1151	724200	03/07/2021	444	750488
07/04/2021	2699	654897	21/05/2021	1394	725594	04/07/2021	390	750878
08/04/2021	2444	657341	22/05/2021	330	725924	05/07/2021	1248	752126
09/04/2021	2838	660179	23/05/2021	274	726198	06/07/2021	1878	754004
10/04/2021	707	660886	24/05/2021	1020	727218	07/07/2021	1980	755984
11/04/2021	617	661503	25/05/2021	1174	728392	08/07/2021	2223	758207
12/04/2021	2241	663744	26/05/2021	1033	729425	09/07/2021	2546	760753
13/04/2021	2721	666465	27/05/2021	999	730424	10/07/2021	1141	761894
14/04/2021	2541	669006	28/05/2021	1100	731524	11/07/2021	1065	762959
15/04/2021	2387	671393	29/05/2021	287	731811	12/07/2021	3062	766021
16/04/2021	2813	674206	30/05/2021	249	732060	13/07/2021	3845	769866
17/04/2021	856	675062	31/05/2021	885	732945	14/07/2021	4251	774117
18/04/2021	624	675686	01/06/2021	887	733832	15/07/2021	4190	778307
19/04/2021	2379	678065	02/06/2021	850	734682	16/07/2021	4777	783084
20/04/2021	2762	680827	03/06/2021	745	735427	17/07/2021	1930	785014
21/04/2021	2435	683262	04/06/2021	730	736157	18/07/2021	1615	786629
22/04/2021	2385	685647	05/06/2021	257	736414	19/07/2021	4555	791184
23/04/2021	2779	688426	06/06/2021	133	736547	20/07/2021	5319	796503
24/04/2021	673	689099	07/06/2021	628	737175	21/07/2021	5229	801732
25/04/2021	505	689604	08/06/2021	674	737849	22/07/2021	4932	806664
26/04/2021	2163	691767	09/06/2021	601	738450	23/07/2021	5537	812201
27/04/2021	2523	694290	10/06/2021	476	738926	24/07/2021	1779	813980
28/04/2021	2278	696568	11/06/2021	612	739538	25/07/2021	1345	815325
29/04/2021	2106	698674	12/06/2021	163	739701	26/07/2021	4560	819885
30/04/2021	2361	701035	13/06/2021	123	739824	27/07/2021	5238	825123
01/05/2021	543	701578	14/06/2021	484	740308	28/07/2021	5002	830125
02/05/2021	483	702061	15/06/2021	567	740875	29/07/2021	4556	834681
03/05/2021	556	702617	16/06/2021	459	741334	30/07/2021	4970	839651
04/05/2021	1684	704301	17/06/2021	401	741735	31/07/2021	1312	840963
05/05/2021	2089	706390	18/06/2021	464	742199	01/08/2021	979	841942
06/05/2021	1873	708263	19/06/2021	162	742361	02/08/2021	3408	845350
07/05/2021	2104	710367	20/06/2021	168	742529	03/08/2021	3887	849237
08/05/2021	475	710842	21/06/2021	496	743025	04/08/2021	3404	852641
09/05/2021	363	711205	22/06/2021	523	743548	05/08/2021	3018	855659

Casos positivos de Covid-19

La Comunidad de Madrid consolida diariamente la serie de casos confirmados, asignando a los casos nuevos notificados la fecha en la que se toma la muestra. Se realiza una actualización diaria de la serie de casos que se adjunta.

Fecha Notificación	Total Diario	Total Acumulado	Fecha Notificación	Total Diario	Total Acumulado	Fecha Notificación	Total Diario	Total Acumulado
06/08/2021	3479	859138	19/09/2021	106	905750	02/11/2021	467	917902
07/08/2021	896	860034	20/09/2021	439	906189	03/11/2021	512	918414
08/08/2021	655	860689	21/09/2021	456	906645	04/11/2021	462	918876
09/08/2021	2553	863242	22/09/2021	426	907071	05/11/2021	520	919396
10/08/2021	3059	866301	23/09/2021	370	907441	06/11/2021	147	919543
11/08/2021	2477	868778	24/09/2021	466	907907	07/11/2021	115	919658
12/08/2021	2237	871015	25/09/2021	104	908011	08/11/2021	529	920187
13/08/2021	2510	873525	26/09/2021	90	908101	09/11/2021	357	920544
14/08/2021	559	874084	27/09/2021	391	908492	10/11/2021	545	921089
15/08/2021	521	874605	28/09/2021	358	908850	11/11/2021	600	921689
16/08/2021	1926	876531	29/09/2021	333	909183	12/11/2021	734	922423
17/08/2021	2053	878584	30/09/2021	291	909474	13/11/2021	182	922605
18/08/2021	1978	880562	01/10/2021	327	909801	14/11/2021	145	922750
19/08/2021	1651	882213	02/10/2021	85	909886	15/11/2021	708	923458
20/08/2021	1952	884165	03/10/2021	75	909961	16/11/2021	762	924220
21/08/2021	479	884644	04/10/2021	323	910284	17/11/2021	796	925016
22/08/2021	383	885027	05/10/2021	347	910631	18/11/2021	778	925794
23/08/2021	1590	886617	06/10/2021	277	910908	19/11/2021	995	926789
24/08/2021	1690	888307	07/10/2021	280	911188	20/11/2021	204	926993
25/08/2021	1552	889859	08/10/2021	319	911507	21/11/2021	203	927196
26/08/2021	1364	891223	09/10/2021	90	911597	22/11/2021	884	928080
27/08/2021	1477	892700	10/10/2021	59	911656	23/11/2021	1047	929127
28/08/2021	394	893094	11/10/2021	369	912025	24/11/2021	1022	930149
29/08/2021	291	893385	12/10/2021	75	912100	25/11/2021	900	931049
30/08/2021	1114	894499	13/10/2021	310	912410	26/11/2021	1278	932327
31/08/2021	1294	895793	14/10/2021	315	912725	27/11/2021	276	932603
01/09/2021	1039	896832	15/10/2021	355	913080	28/11/2021	241	932844
02/09/2021	858	897690	16/10/2021	99	913179	29/11/2021	1201	934045
03/09/2021	977	898667	17/10/2021	93	913272	30/11/2021	1459	935504
04/09/2021	241	898908	18/10/2021	347	913619	01/12/2021	1372	936876
05/09/2021	213	899121	19/10/2021	403	914022	02/12/2021	1411	938287
06/09/2021	704	899825	20/10/2021	388	914410	03/12/2021	1892	940179
07/09/2021	856	900681	21/10/2021	336	914746	04/12/2021	417	940596
08/09/2021	678	901359	22/10/2021	375	915121	05/12/2021	298	940894
09/09/2021	536	901895	23/10/2021	108	915229	06/12/2021	375	941269
10/09/2021	681	902576	24/10/2021	85	915314	07/12/2021	2091	943360
11/09/2021	152	902728	25/10/2021	294	915608	08/12/2021	649	944009
12/09/2021	121	902849	26/10/2021	360	915968	09/12/2021	2456	946465
13/09/2021	569	903418	27/10/2021	356	916324	10/12/2021	3491	949956
14/09/2021	545	903963	28/10/2021	338	916662	11/12/2021	994	950950
15/09/2021	513	904476	29/10/2021	441	917103	12/12/2021	777	951727
16/09/2021	503	904979	30/10/2021	116	917219	13/12/2021	4137	955864
17/09/2021	538	905517	31/10/2021	96	917315	14/12/2021	6204	962068
18/09/2021	127	905644	01/11/2021	120	917435	15/12/2021	7860	969928

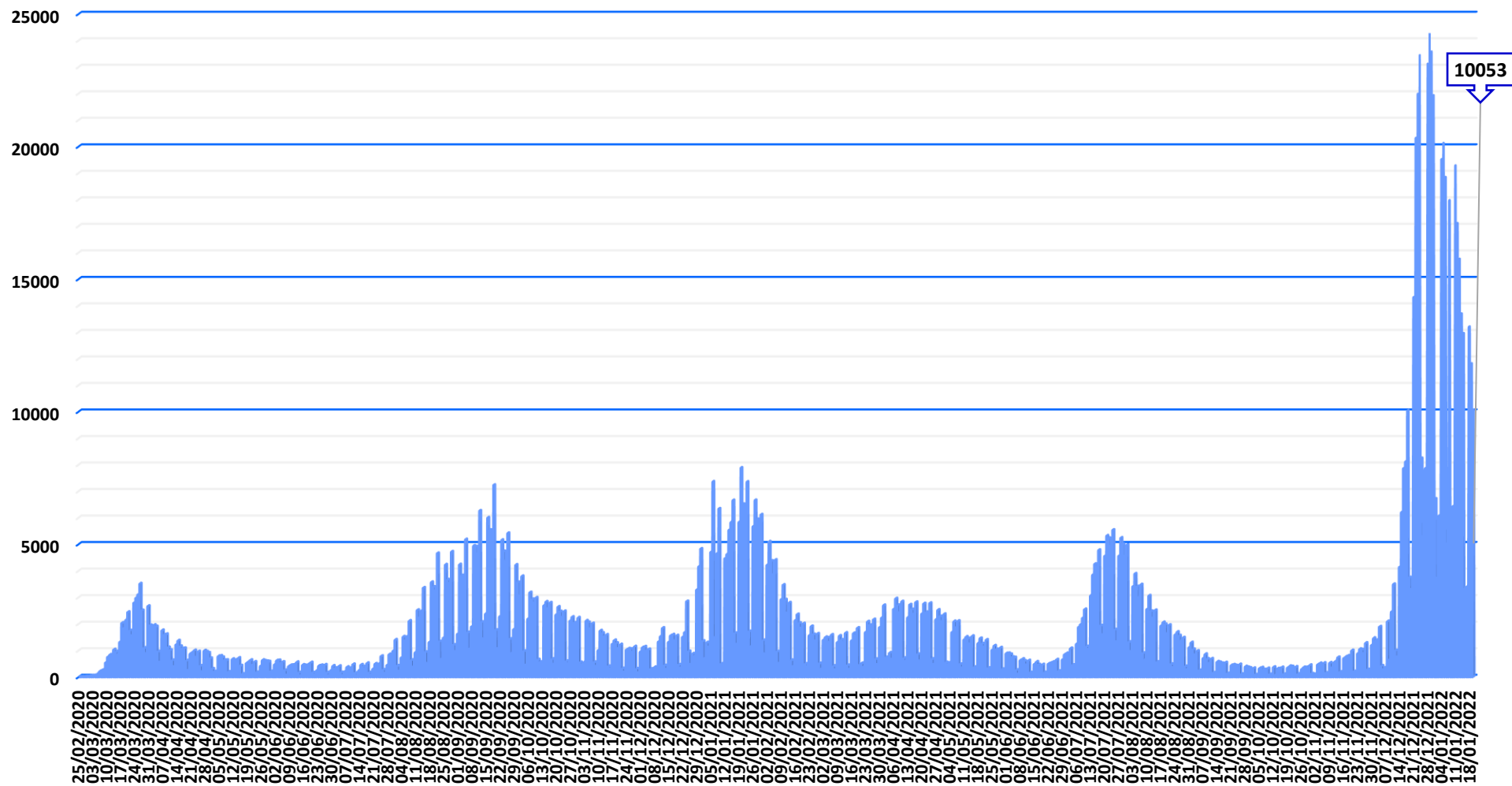
Casos positivos de Covid-19

La Comunidad de Madrid consolida diariamente la serie de casos confirmados, asignando a los casos nuevos notificados la fecha en la que se toma la muestra. Se realiza una actualización diaria de la serie de casos que se adjunta.

Fecha Notificación	Total Diario	Total Acumulado
16/12/2021	8111	978039
17/12/2021	10034	988073
18/12/2021	3742	991815
19/12/2021	3317	995132
20/12/2021	14307	1009439
21/12/2021	20312	1029751
22/12/2021	21975	1051726
23/12/2021	23438	1075164
24/12/2021	8240	1083404
25/12/2021	5316	1088720
26/12/2021	7855	1096575
27/12/2021	23114	1119689
28/12/2021	24269	1143958
29/12/2021	23575	1167533
30/12/2021	21926	1189459
31/12/2021	6709	1196168
01/01/2022	3750	1199918
02/01/2022	6074	1205992
03/01/2022	19511	1225503
04/01/2022	20124	1245627
05/01/2022	18839	1264466
06/01/2022	5021	1269487
07/01/2022	17961	1287448
08/01/2022	5517	1292965
09/01/2022	6427	1299392
10/01/2022	19276	1318668
11/01/2022	17098	1335766
12/01/2022	15747	1351513
13/01/2022	13683	1365196
14/01/2022	12942	1378138
15/01/2022	3344	1381482
16/01/2022	3399	1384881
17/01/2022	13194	1398075
18/01/2022	11804	1409879
19/01/2022	10053	1419932

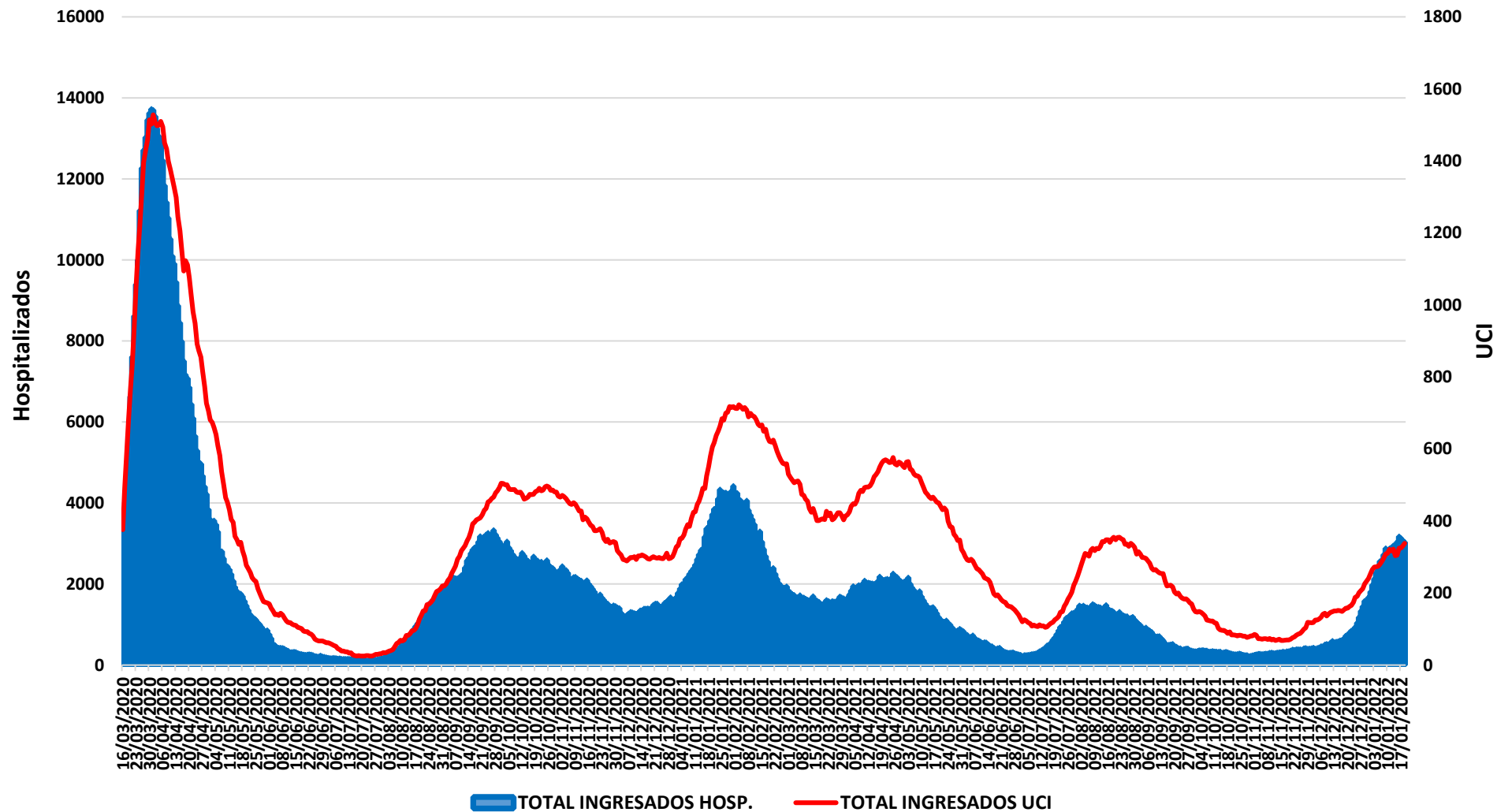


Evolución casos positivos de Covid-19





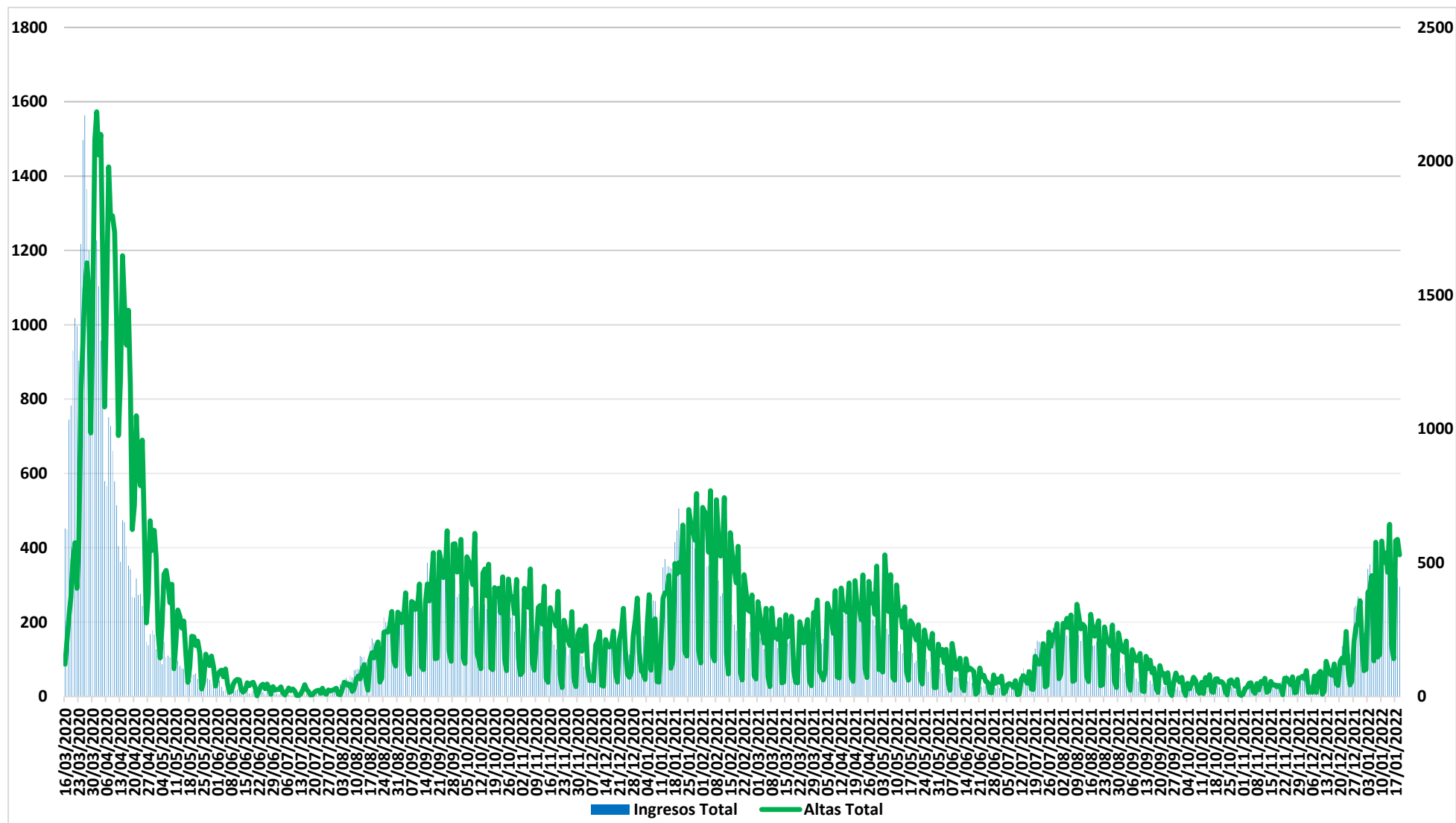
Evolución casos hospitalizados y UCI



Fuente: SERMAS y hospitales privados.



Evolución ingresos y altas



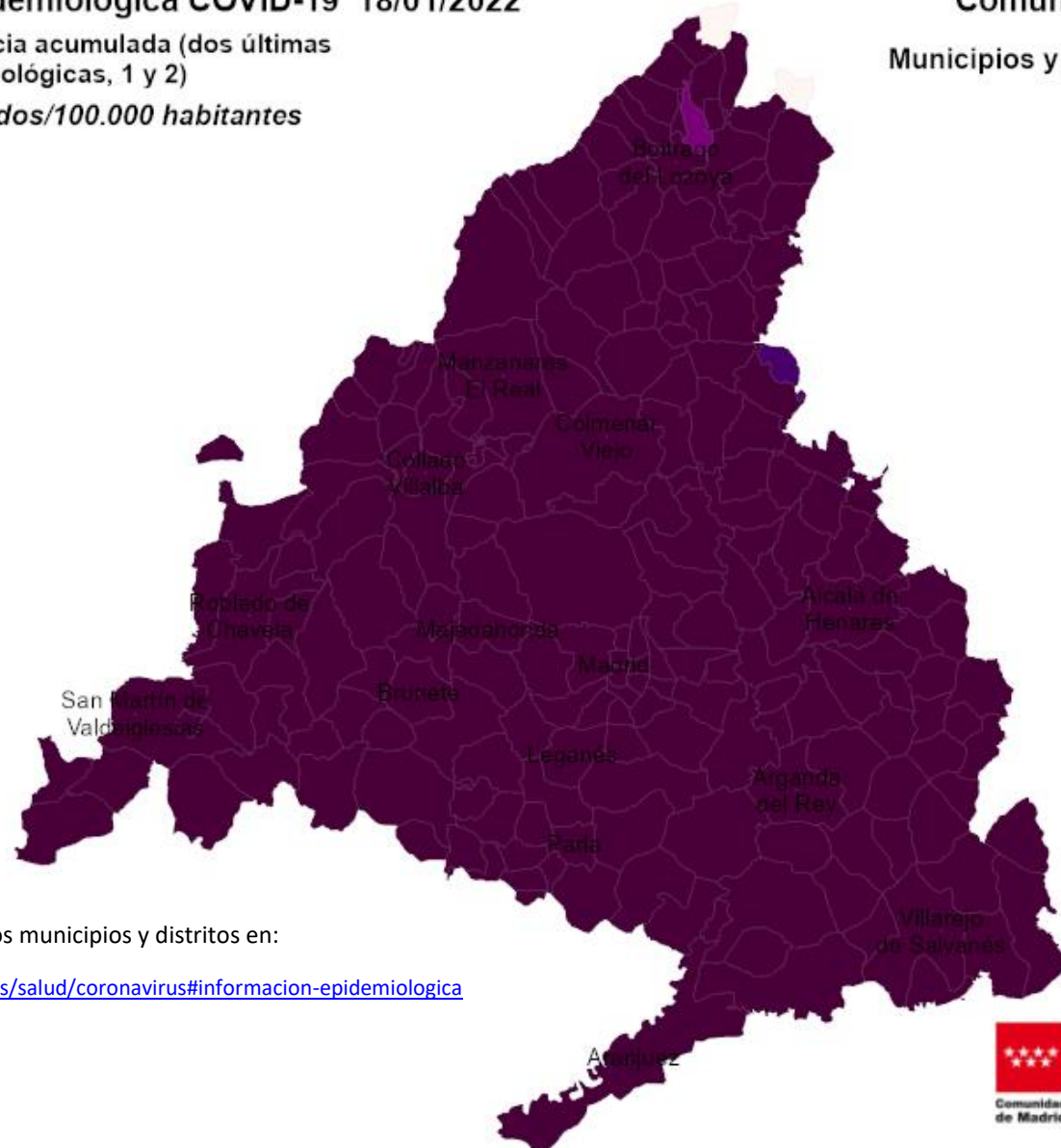
Fuente: SERMAS y hospitales privados.



Situación epidemiológica COVID-19 18/01/2022

Tasas de incidencia acumulada (dos últimas semanas epidemiológicas, 1 y 2)

Casos confirmados/100.000 habitantes



Comunidad de Madrid


Municipios y Distritos (Madrid)

Consulta toda la información sobre los municipios y distritos en:

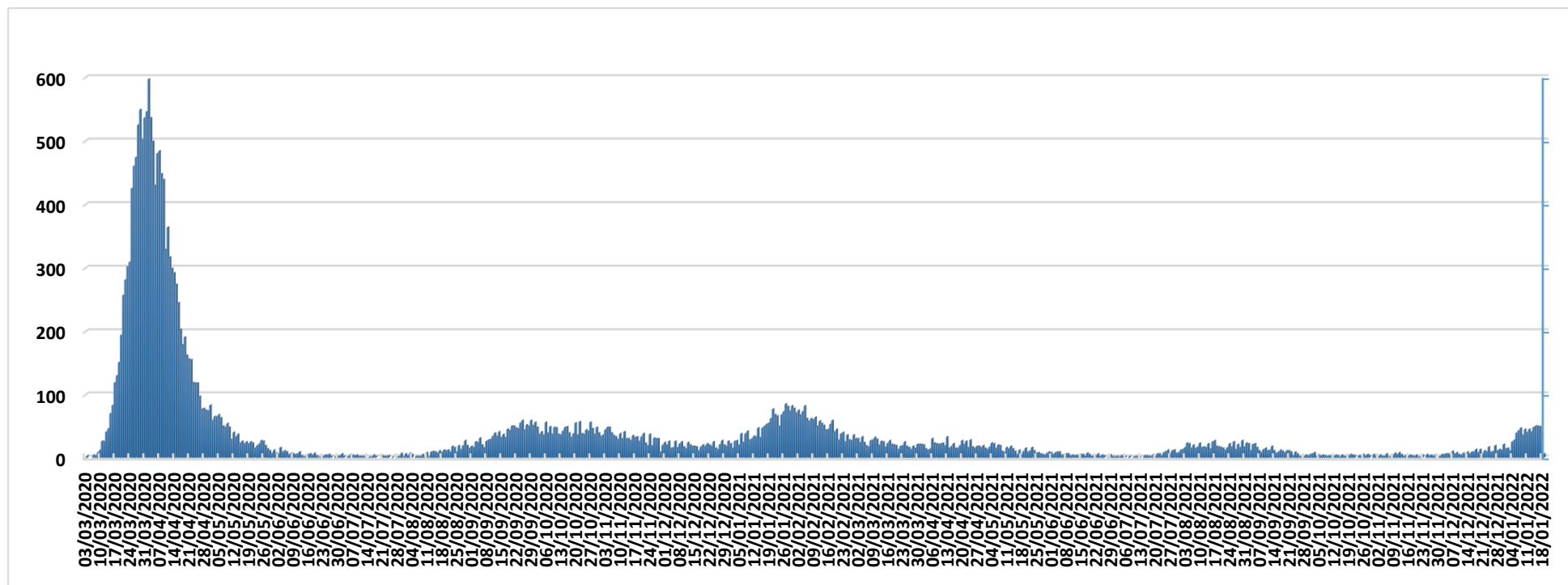
<https://www.comunidad.madrid/servicios/salud/coronavirus#informacion-epidemiologica>

10 Km






Evolución fallecidos



Datos Sanidad Mortuoria *	
Hospitales	19.788
Domicilios	1.519
Centros sociosanitarios	5.140
Otros lugares	35
Total	26.482

*Fallecidos con sospecha o con confirmación de Covid-19 según certificado de defunción.



Fallecidos según edad y sexo

Edad	Mujeres	Hombres	Total
0-9	2	8	10
10-19	4	3	7
20-29	7	14	21
30-39	25	33	58
40-49	87	172	259
50-59	281	602	883
60-69	659	1.618	2.277
70-79	1.787	3.482	5.269
80-89	4.561	5.479	10.041
90>	4.516	2.853	7.368
Edad no confirmada*	134	152	286
Total general	12.063	14.419	26.482

*Sin fecha de nacimiento en el certificado de defunción

