

PLAN DE VACUNACIÓN COMUNIDAD DE MADRID

19/1/2022.
(Datos cierre día anterior)

Total Dosis Recibidas ¹

12.703.385

♦ARN
(Pfizer, Moderna)
11.161.035

♦AstraZeneca
1.220.900

♦Janssen
321.450

Total Dosis Registradas

12.632.600

1ª DOSIS
5.446.857

2ª DOSIS
4.967.222

3ª DOSIS ²
1.981.525

JANSSEN
236.996

♦ARN
(Pfizer,
Moderna)
4.750.593

♦AstraZeneca
696.264

♦ARN
(Pfizer,
Moderna)
4.347.867

♦AstraZeneca
619.355

POBLACIÓN TOTAL COMUNIDAD DE MADRID	6,8 M ³	% PAUTA COMPLETA	80,6%
POBLACIÓN COMUNIDAD DE MADRID Mayor de 12 años	5,9 M	% CON UNA DOSIS	94,0%
		% PAUTA COMPLETA	92,2%
POBLACIÓN COMUNIDAD DE MADRID Mayor de 5 años	6,4 M	% CON UNA DOSIS	90,1%
		% PAUTA COMPLETA	85,1%

1. La cifra de dosis recibidas se actualiza dos veces por semana.
2. Todas las dosis corresponden a vacunas ARN (Pfizer y Moderna)
3. Dato de población: INE enero 2020 (6.779.888)



DATOS COVID-19 COMUNIDAD DE MADRID

19/1/2022.
(Datos cierre día anterior)

CASOS POSITIVOS

14.854

(casos nuevos notificados incorporados)

10.801

(casos nuevos notificados de las últimas 24h)

1.406.867
(acumulados)

Fallecidos Hospitales

36

(en el día)

19.028

(acumulado)

Datos sanidad mortuoria. Fallecidos*

**5.140. Centros
socio-sanitarios**

19.788. Hospitales

1.519. Domicilios.

35. otros lugares

26.482. (Total)

Pacientes Hospitalizados

3.079

(ingresados en
el día)

138.119
(acumulados)

Pacientes en UCI

331

(ingresados en
el día)

14.561
(acumulados)

Atención domiciliaria por Atención primaria

5.140

(seguimiento
en el día)

1.271.622
(acumulados)

Altas Hospitalarias

423

(en el día)

120.539
(acumuladas)

Casos positivos de Covid-19

La Comunidad de Madrid consolida diariamente la serie de casos confirmados, asignando a los casos nuevos notificados la fecha en la que se toma la muestra. Se realiza una actualización diaria de la serie de casos que se adjunta.

Fecha Notificación	Total Diario	Total Acumulado	Fecha Notificación	Total Diario	Total Acumulado	Fecha Notificación	Total Diario	Total Acumulado
25/02/2020	2	2	09/04/2020	1111	54853	23/05/2020	169	83216
26/02/2020	6	8	10/04/2020	1010	55863	24/05/2020	109	83325
27/02/2020	5	13	11/04/2020	624	56487	25/05/2020	409	83734
28/02/2020	13	26	12/04/2020	410	56897	26/05/2020	631	84365
29/02/2020	11	37	13/04/2020	1218	58115	27/05/2020	604	84969
01/03/2020	27	64	14/04/2020	1366	59481	28/05/2020	587	85556
02/03/2020	48	112	15/04/2020	1153	60634	29/05/2020	572	86128
03/03/2020	51	163	16/04/2020	1067	61701	30/05/2020	205	86333
04/03/2020	67	230	17/04/2020	1079	62780	31/05/2020	161	86494
05/03/2020	127	357	18/04/2020	610	63390	01/06/2020	465	86959
06/03/2020	213	570	19/04/2020	271	63661	02/06/2020	613	87572
07/03/2020	246	816	20/04/2020	875	64536	03/06/2020	622	88194
08/03/2020	288	1104	21/04/2020	930	65466	04/06/2020	531	88725
09/03/2020	543	1647	22/04/2020	997	66463	05/06/2020	563	89288
10/03/2020	756	2403	23/04/2020	768	67231	06/06/2020	247	89535
11/03/2020	831	3234	24/04/2020	955	68186	07/06/2020	90	89625
12/03/2020	849	4083	25/04/2020	414	68600	08/06/2020	400	90025
13/03/2020	1029	5112	26/04/2020	221	68821	09/06/2020	443	90468
14/03/2020	953	6065	27/04/2020	990	69811	10/06/2020	444	90912
15/03/2020	849	6914	28/04/2020	948	70759	11/06/2020	483	91395
16/03/2020	1315	8229	29/04/2020	902	71661	12/06/2020	554	91949
17/03/2020	2031	10260	30/04/2020	702	72363	13/06/2020	167	92116
18/03/2020	1833	12093	01/05/2020	307	72670	14/06/2020	63	92179
19/03/2020	2143	14236	02/05/2020	201	72871	15/06/2020	453	92632
20/03/2020	2442	16678	03/05/2020	203	73074	16/06/2020	431	93063
21/03/2020	1744	18422	04/05/2020	779	73853	17/06/2020	422	93485
22/03/2020	1570	19992	05/05/2020	790	74643	18/06/2020	491	93976
23/03/2020	2789	22781	06/05/2020	736	75379	19/06/2020	541	94517
24/03/2020	2978	25759	07/05/2020	627	76006	20/06/2020	161	94678
25/03/2020	3104	28863	08/05/2020	632	76638	21/06/2020	96	94774
26/03/2020	3513	32376	09/05/2020	187	76825	22/06/2020	245	95019
27/03/2020	2506	34882	10/05/2020	137	76962	23/06/2020	417	95436
28/03/2020	1089	35971	11/05/2020	670	77632	24/06/2020	438	95874
29/03/2020	908	36879	12/05/2020	625	78257	25/06/2020	415	96289
30/03/2020	2667	39546	13/05/2020	661	78918	26/06/2020	455	96744
31/03/2020	1943	41489	14/05/2020	713	79631	27/06/2020	159	96903
01/04/2020	1917	43406	15/05/2020	425	80056	28/06/2020	74	96977
02/04/2020	1954	45360	16/05/2020	108	80164	29/06/2020	251	97228
03/04/2020	1896	47256	17/05/2020	134	80298	30/06/2020	413	97641
04/04/2020	953	48209	18/05/2020	517	80815	01/07/2020	330	97971
05/04/2020	577	48786	19/05/2020	579	81394	02/07/2020	322	98293
06/04/2020	1756	50542	20/05/2020	633	82027	03/07/2020	406	98699
07/04/2020	1592	52134	21/05/2020	455	82482	04/07/2020	168	98867
08/04/2020	1608	53742	22/05/2020	565	83047	05/07/2020	77	98944

Casos positivos de Covid-19

La Comunidad de Madrid consolida diariamente la serie de casos confirmados, asignando a los casos nuevos notificados la fecha en la que se toma la muestra. Se realiza una actualización diaria de la serie de casos que se adjunta.

Fecha Notificación	Total Diario	Total Acumulado	Fecha Notificación	Total Diario	Total Acumulado	Fecha Notificación	Total Diario	Total Acumulado
06/07/2020	213	99157	19/08/2020	3390	140721	02/10/2020	3792	288139
07/07/2020	369	99526	20/08/2020	3263	143984	03/10/2020	968	289107
08/07/2020	320	99846	21/08/2020	4658	148642	04/10/2020	465	289572
09/07/2020	310	100156	22/08/2020	1330	149972	05/10/2020	2186	291758
10/07/2020	472	100628	23/08/2020	686	150658	06/10/2020	3181	294939
11/07/2020	143	100771	24/08/2020	1473	152131	07/10/2020	2924	297863
12/07/2020	84	100855	25/08/2020	4228	156359	08/10/2020	2799	300662
13/07/2020	250	101105	26/08/2020	3663	160022	09/10/2020	2980	303642
14/07/2020	456	101561	27/08/2020	3539	163561	10/10/2020	649	304291
15/07/2020	386	101947	28/08/2020	4717	168278	11/10/2020	557	304848
16/07/2020	322	102269	29/08/2020	1203	169481	12/10/2020	546	305394
17/07/2020	516	102785	30/08/2020	980	170461	13/10/2020	2691	308085
18/07/2020	162	102947	31/08/2020	1617	172078	14/10/2020	2828	310913
19/07/2020	97	103044	01/09/2020	4232	176310	15/10/2020	2593	313506
20/07/2020	305	103349	02/09/2020	3819	180129	16/10/2020	2795	316301
21/07/2020	493	103842	03/09/2020	3777	183906	17/10/2020	669	316970
22/07/2020	459	104301	04/09/2020	5180	189086	18/10/2020	511	317481
23/07/2020	508	104809	05/09/2020	1675	190761	19/10/2020	2342	319823
24/07/2020	781	105590	06/09/2020	1073	191834	20/10/2020	2638	322461
25/07/2020	267	105857	07/09/2020	1898	193732	21/10/2020	2460	324921
26/07/2020	163	106020	08/09/2020	4939	198671	22/10/2020	2269	327190
27/07/2020	450	106470	09/09/2020	4908	203579	23/10/2020	2471	329661
28/07/2020	849	107319	10/09/2020	4653	208232	24/10/2020	590	330251
29/07/2020	807	108126	11/09/2020	6261	214493	25/10/2020	525	330776
30/07/2020	984	109110	12/09/2020	2065	216558	26/10/2020	2115	332891
31/07/2020	1398	110508	13/09/2020	1461	218019	27/10/2020	2258	335149
01/08/2020	417	110925	14/09/2020	2381	220400	28/10/2020	2033	337182
02/08/2020	240	111165	15/09/2020	6000	226400	29/10/2020	2055	339237
03/08/2020	724	111889	16/09/2020	5534	231934	30/10/2020	2231	341468
04/08/2020	1514	113403	17/09/2020	5371	237305	31/10/2020	545	342013
05/08/2020	1378	114781	18/09/2020	7231	244536	01/11/2020	485	342498
06/08/2020	1535	116316	19/09/2020	1765	246301	02/11/2020	559	343057
07/08/2020	2111	118427	20/09/2020	1093	247394	03/11/2020	2113	345170
08/08/2020	633	119060	21/09/2020	2276	249670	04/11/2020	2051	347221
09/08/2020	398	119458	22/09/2020	5157	254827	05/11/2020	1828	349049
10/08/2020	922	120380	23/09/2020	4730	259557	06/11/2020	2012	351061
11/08/2020	2517	122897	24/09/2020	4387	263944	07/11/2020	552	351613
12/08/2020	2234	125131	25/09/2020	5416	269360	08/11/2020	418	352031
13/08/2020	2493	127624	26/09/2020	1427	270787	09/11/2020	1003	353034
14/08/2020	3356	130980	27/09/2020	904	271691	10/11/2020	1742	354776
15/08/2020	936	131916	28/09/2020	1795	273486	11/11/2020	1655	356431
16/08/2020	536	132452	29/09/2020	4220	277706	12/11/2020	1528	357959
17/08/2020	1312	133764	30/09/2020	3564	281270	13/11/2020	1584	359543
18/08/2020	3567	137331	01/10/2020	3077	284347	14/11/2020	398	359941

Casos positivos de Covid-19

La Comunidad de Madrid consolida diariamente la serie de casos confirmados, asignando a los casos nuevos notificados la fecha en la que se toma la muestra. Se realiza una actualización diaria de la serie de casos que se adjunta.

Fecha Notificación	Total Diario	Total Acumulado	Fecha Notificación	Total Diario	Total Acumulado	Fecha Notificación	Total Diario	Total Acumulado
15/11/2020	329	360270	29/12/2020	4153	409450	11/02/2021	2433	578175
16/11/2020	1239	361509	30/12/2020	4825	414275	12/02/2021	2795	580970
17/11/2020	1376	362885	31/12/2020	1348	415623	13/02/2021	626	581596
18/11/2020	1272	364157	01/01/2021	714	416337	14/02/2021	407	582003
19/11/2020	1090	365247	02/01/2021	1292	417629	15/02/2021	2132	584135
20/11/2020	1220	366467	03/01/2021	1151	418780	16/02/2021	2354	586489
21/11/2020	316	366783	04/01/2021	4701	423481	17/02/2021	2026	588515
22/11/2020	205	366988	05/01/2021	7357	430838	18/02/2021	1857	590372
23/11/2020	1022	368010	06/01/2021	1504	432342	19/02/2021	2008	592380
24/11/2020	1065	369075	07/01/2021	4648	436990	20/02/2021	485	592865
25/11/2020	1049	370124	08/01/2021	6337	443327	21/02/2021	415	593280
26/11/2020	963	371087	09/01/2021	485	443812	22/02/2021	1566	594846
27/11/2020	1141	372228	10/01/2021	525	444337	23/02/2021	1904	596750
28/11/2020	305	372533	11/01/2021	4459	448796	24/02/2021	1600	598350
29/11/2020	180	372713	12/01/2021	4620	453416	25/02/2021	1378	599728
30/11/2020	951	373664	13/01/2021	5531	458947	26/02/2021	1624	601352
01/12/2020	1110	374774	14/01/2021	5827	464774	27/02/2021	504	601856
02/12/2020	1137	375911	15/01/2021	6655	471429	28/02/2021	319	602175
03/12/2020	1001	376912	16/01/2021	1643	473072	01/03/2021	1393	603568
04/12/2020	1035	377947	17/01/2021	1252	474324	02/03/2021	1493	605061
05/12/2020	296	378243	18/01/2021	5831	480155	03/03/2021	1473	606534
06/12/2020	258	378501	19/01/2021	7882	488037	04/03/2021	1328	607862
07/12/2020	365	378866	20/01/2021	6511	494548	05/03/2021	1583	609445
08/12/2020	339	379205	21/01/2021	6067	500615	06/03/2021	408	609853
09/12/2020	1330	380535	22/01/2021	7350	507965	07/03/2021	295	610148
10/12/2020	1530	382065	23/01/2021	1713	509678	08/03/2021	1307	611455
11/12/2020	1843	383908	24/01/2021	1153	510831	09/03/2021	1546	613001
12/12/2020	424	384332	25/01/2021	5669	516500	10/03/2021	1395	614396
13/12/2020	318	384650	26/01/2021	6658	523158	11/03/2021	1328	615724
14/12/2020	1316	385966	27/01/2021	5941	529099	12/03/2021	1654	617378
15/12/2020	1556	387522	28/01/2021	5521	534620	13/03/2021	434	617812
16/12/2020	1590	389112	29/01/2021	6117	540737	14/03/2021	309	618121
17/12/2020	1384	390496	30/01/2021	1377	542114	15/03/2021	1365	619486
18/12/2020	1555	392051	31/01/2021	895	543009	16/03/2021	1644	621130
19/12/2020	454	392505	01/02/2021	4213	547222	17/03/2021	1581	622711
20/12/2020	362	392867	02/02/2021	5092	552314	18/03/2021	1845	624556
21/12/2020	1504	394371	03/02/2021	4367	556681	19/03/2021	450	625006
22/12/2020	1679	396050	04/02/2021	3875	560556	20/03/2021	514	625520
23/12/2020	2845	398895	05/02/2021	4405	564961	21/03/2021	391	625911
24/12/2020	958	399853	06/02/2021	953	565914	22/03/2021	1686	627597
25/12/2020	494	400347	07/02/2021	532	566446	23/03/2021	2083	629680
26/12/2020	873	401220	08/02/2021	2923	569369	24/03/2021	1949	631629
27/12/2020	794	402014	09/02/2021	3463	572832	25/03/2021	1921	633550
28/12/2020	3283	405297	10/02/2021	2910	575742	26/03/2021	2163	635713

Casos positivos de Covid-19

La Comunidad de Madrid consolida diariamente la serie de casos confirmados, asignando a los casos nuevos notificados la fecha en la que se toma la muestra. Se realiza una actualización diaria de la serie de casos que se adjunta.

Fecha Notificación	Total Diario	Total Acumulado	Fecha Notificación	Total Diario	Total Acumulado	Fecha Notificación	Total Diario	Total Acumulado
27/03/2021	666	636379	10/05/2021	1406	712603	23/06/2021	554	744026
28/03/2021	489	636868	11/05/2021	1507	714110	24/06/2021	538	744564
29/03/2021	1871	638739	12/05/2021	1447	715557	25/06/2021	649	745213
30/03/2021	2226	640965	13/05/2021	1272	716829	26/06/2021	218	745431
31/03/2021	2698	643663	14/05/2021	1536	718365	27/06/2021	175	745606
01/04/2021	734	644397	15/05/2021	366	718731	28/06/2021	652	746258
02/04/2021	693	645090	16/05/2021	342	719073	29/06/2021	843	747101
03/04/2021	909	645999	17/05/2021	1268	720341	30/06/2021	888	747989
04/04/2021	684	646683	18/05/2021	1452	721793	01/07/2021	896	748885
05/04/2021	2557	649240	19/05/2021	1246	723039	02/07/2021	1066	749951
06/04/2021	2950	652190	20/05/2021	1145	724184	03/07/2021	444	750395
07/04/2021	2699	654889	21/05/2021	1391	725575	04/07/2021	389	750784
08/04/2021	2444	657333	22/05/2021	330	725905	05/07/2021	1240	752024
09/04/2021	2838	660171	23/05/2021	273	726178	06/07/2021	1868	753892
10/04/2021	707	660878	24/05/2021	1010	727188	07/07/2021	1964	755856
11/04/2021	617	661495	25/05/2021	1170	728358	08/07/2021	2215	758071
12/04/2021	2241	663736	26/05/2021	1033	729391	09/07/2021	2534	760605
13/04/2021	2721	666457	27/05/2021	999	730390	10/07/2021	1138	761743
14/04/2021	2541	668998	28/05/2021	1096	731486	11/07/2021	1064	762807
15/04/2021	2387	671385	29/05/2021	286	731772	12/07/2021	3043	765850
16/04/2021	2813	674198	30/05/2021	249	732021	13/07/2021	3833	769683
17/04/2021	856	675054	31/05/2021	885	732906	14/07/2021	4227	773910
18/04/2021	624	675678	01/06/2021	884	733790	15/07/2021	4178	778088
19/04/2021	2379	678057	02/06/2021	846	734636	16/07/2021	4749	782837
20/04/2021	2762	680819	03/06/2021	743	735379	17/07/2021	1930	784767
21/04/2021	2435	683254	04/06/2021	727	736106	18/07/2021	1613	786380
22/04/2021	2385	685639	05/06/2021	257	736363	19/07/2021	4537	790917
23/04/2021	2780	688419	06/06/2021	133	736496	20/07/2021	5300	796217
24/04/2021	673	689092	07/06/2021	624	737120	21/07/2021	5197	801414
25/04/2021	505	689597	08/06/2021	674	737794	22/07/2021	4908	806322
26/04/2021	2162	691759	09/06/2021	597	738391	23/07/2021	5514	811836
27/04/2021	2523	694282	10/06/2021	475	738866	24/07/2021	1780	813616
28/04/2021	2278	696560	11/06/2021	608	739474	25/07/2021	1344	814960
29/04/2021	2106	698666	12/06/2021	163	739637	26/07/2021	4531	819491
30/04/2021	2361	701027	13/06/2021	123	739760	27/07/2021	5211	824702
01/05/2021	543	701570	14/06/2021	484	740244	28/07/2021	4990	829692
02/05/2021	483	702053	15/06/2021	565	740809	29/07/2021	4540	834232
03/05/2021	556	702609	16/06/2021	457	741266	30/07/2021	4952	839184
04/05/2021	1684	704293	17/06/2021	398	741664	31/07/2021	1315	840499
05/05/2021	2089	706382	18/06/2021	462	742126	01/08/2021	973	841472
06/05/2021	1873	708255	19/06/2021	162	742288	02/08/2021	3394	844866
07/05/2021	2104	710359	20/06/2021	169	742457	03/08/2021	3869	848735
08/05/2021	475	710834	21/06/2021	494	742951	04/08/2021	3385	852120
09/05/2021	363	711197	22/06/2021	521	743472	05/08/2021	3006	855126

Casos positivos de Covid-19

La Comunidad de Madrid consolida diariamente la serie de casos confirmados, asignando a los casos nuevos notificados la fecha en la que se toma la muestra. Se realiza una actualización diaria de la serie de casos que se adjunta.

Fecha Notificación	Total Diario	Total Acumulado	Fecha Notificación	Total Diario	Total Acumulado	Fecha Notificación	Total Diario	Total Acumulado
06/08/2021	3471	858597	19/09/2021	106	904970	02/11/2021	468	917092
07/08/2021	895	859492	20/09/2021	436	905406	03/11/2021	512	917604
08/08/2021	656	860148	21/09/2021	453	905859	04/11/2021	462	918066
09/08/2021	2535	862683	22/09/2021	424	906283	05/11/2021	520	918586
10/08/2021	3043	865726	23/09/2021	367	906650	06/11/2021	147	918733
11/08/2021	2469	868195	24/09/2021	467	907117	07/11/2021	115	918848
12/08/2021	2226	870421	25/09/2021	104	907221	08/11/2021	529	919377
13/08/2021	2497	872918	26/09/2021	90	907311	09/11/2021	357	919734
14/08/2021	559	873477	27/09/2021	389	907700	10/11/2021	545	920279
15/08/2021	520	873997	28/09/2021	356	908056	11/11/2021	600	920879
16/08/2021	1905	875902	29/09/2021	333	908389	12/11/2021	734	921613
17/08/2021	2043	877945	30/09/2021	291	908680	13/11/2021	182	921795
18/08/2021	1966	879911	01/10/2021	327	909007	14/11/2021	145	921940
19/08/2021	1633	881544	02/10/2021	85	909092	15/11/2021	707	922647
20/08/2021	1936	883480	03/10/2021	75	909167	16/11/2021	762	923409
21/08/2021	480	883960	04/10/2021	320	909487	17/11/2021	797	924206
22/08/2021	383	884343	05/10/2021	346	909833	18/11/2021	778	924984
23/08/2021	1583	885926	06/10/2021	274	910107	19/11/2021	995	925979
24/08/2021	1673	887599	07/10/2021	280	910387	20/11/2021	204	926183
25/08/2021	1547	889146	08/10/2021	319	910706	21/11/2021	203	926386
26/08/2021	1354	890500	09/10/2021	90	910796	22/11/2021	884	927270
27/08/2021	1466	891966	10/10/2021	59	910855	23/11/2021	1047	928317
28/08/2021	394	892360	11/10/2021	367	911222	24/11/2021	1022	929339
29/08/2021	290	892650	12/10/2021	74	911296	25/11/2021	900	930239
30/08/2021	1107	893757	13/10/2021	311	911607	26/11/2021	1278	931517
31/08/2021	1298	895055	14/10/2021	315	911922	27/11/2021	276	931793
01/09/2021	1034	896089	15/10/2021	356	912278	28/11/2021	241	932034
02/09/2021	855	896944	16/10/2021	99	912377	29/11/2021	1201	933235
03/09/2021	974	897918	17/10/2021	92	912469	30/11/2021	1459	934694
04/09/2021	239	898157	18/10/2021	345	912814	01/12/2021	1372	936066
05/09/2021	212	898369	19/10/2021	400	913214	02/12/2021	1411	937477
06/09/2021	695	899064	20/10/2021	387	913601	03/12/2021	1892	939369
07/09/2021	856	899920	21/10/2021	335	913936	04/12/2021	417	939786
08/09/2021	676	900596	22/10/2021	374	914310	05/12/2021	298	940084
09/09/2021	531	901127	23/10/2021	108	914418	06/12/2021	375	940459
10/09/2021	676	901803	24/10/2021	85	914503	07/12/2021	2090	942549
11/09/2021	152	901955	25/10/2021	295	914798	08/12/2021	649	943198
12/09/2021	121	902076	26/10/2021	361	915159	09/12/2021	2456	945654
13/09/2021	567	902643	27/10/2021	356	915515	10/12/2021	3491	949145
14/09/2021	542	903185	28/10/2021	338	915853	11/12/2021	994	950139
15/09/2021	513	903698	29/10/2021	439	916292	12/12/2021	777	950916
16/09/2021	503	904201	30/10/2021	116	916408	13/12/2021	4136	955052
17/09/2021	536	904737	31/10/2021	96	916504	14/12/2021	6203	961255
18/09/2021	127	904864	01/11/2021	120	916624	15/12/2021	7858	969113

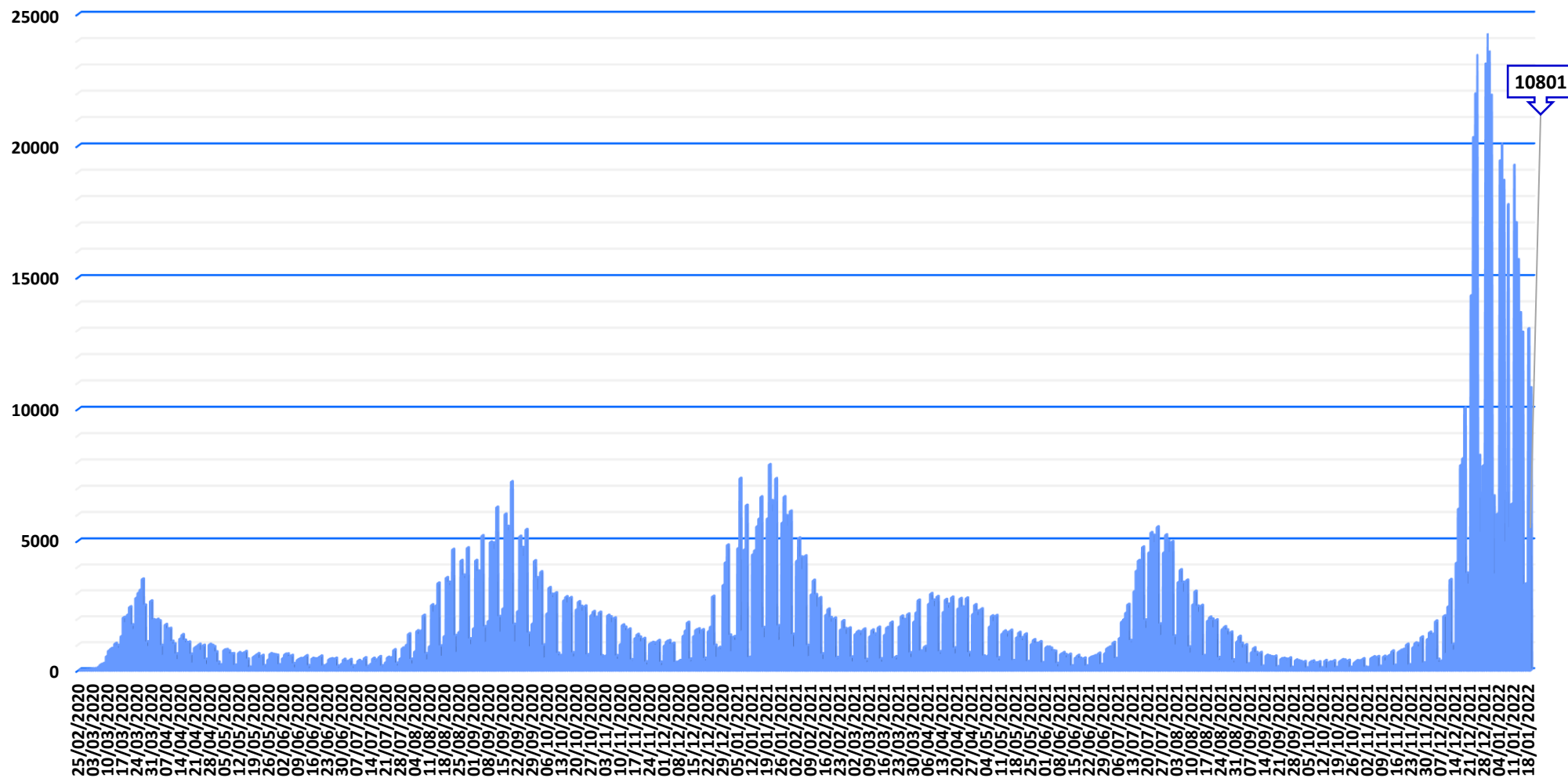
Casos positivos de Covid-19

La Comunidad de Madrid consolida diariamente la serie de casos confirmados, asignando a los casos nuevos notificados la fecha en la que se toma la muestra. Se realiza una actualización diaria de la serie de casos que se adjunta.

Fecha Notificación	Total Diario	Total Acumulado
16/12/2021	8111	977224
17/12/2021	10034	987258
18/12/2021	3741	990999
19/12/2021	3317	994316
20/12/2021	14304	1008620
21/12/2021	20311	1028931
22/12/2021	21974	1050905
23/12/2021	23436	1074341
24/12/2021	8232	1082573
25/12/2021	5313	1087886
26/12/2021	7845	1095731
27/12/2021	23111	1118842
28/12/2021	24258	1143100
29/12/2021	23571	1166671
30/12/2021	21925	1188596
31/12/2021	6693	1195289
01/01/2022	3713	1199002
02/01/2022	6017	1205019
03/01/2022	19427	1224446
04/01/2022	20059	1244505
05/01/2022	18687	1263192
06/01/2022	4943	1268135
07/01/2022	17764	1285899
08/01/2022	5472	1291371
09/01/2022	6398	1297769
10/01/2022	19265	1317034
11/01/2022	17076	1334110
12/01/2022	15675	1349785
13/01/2022	13655	1363440
14/01/2022	12916	1376356
15/01/2022	3317	1379673
16/01/2022	3346	1383019
17/01/2022	13047	1396066
18/01/2022	10801	1406867



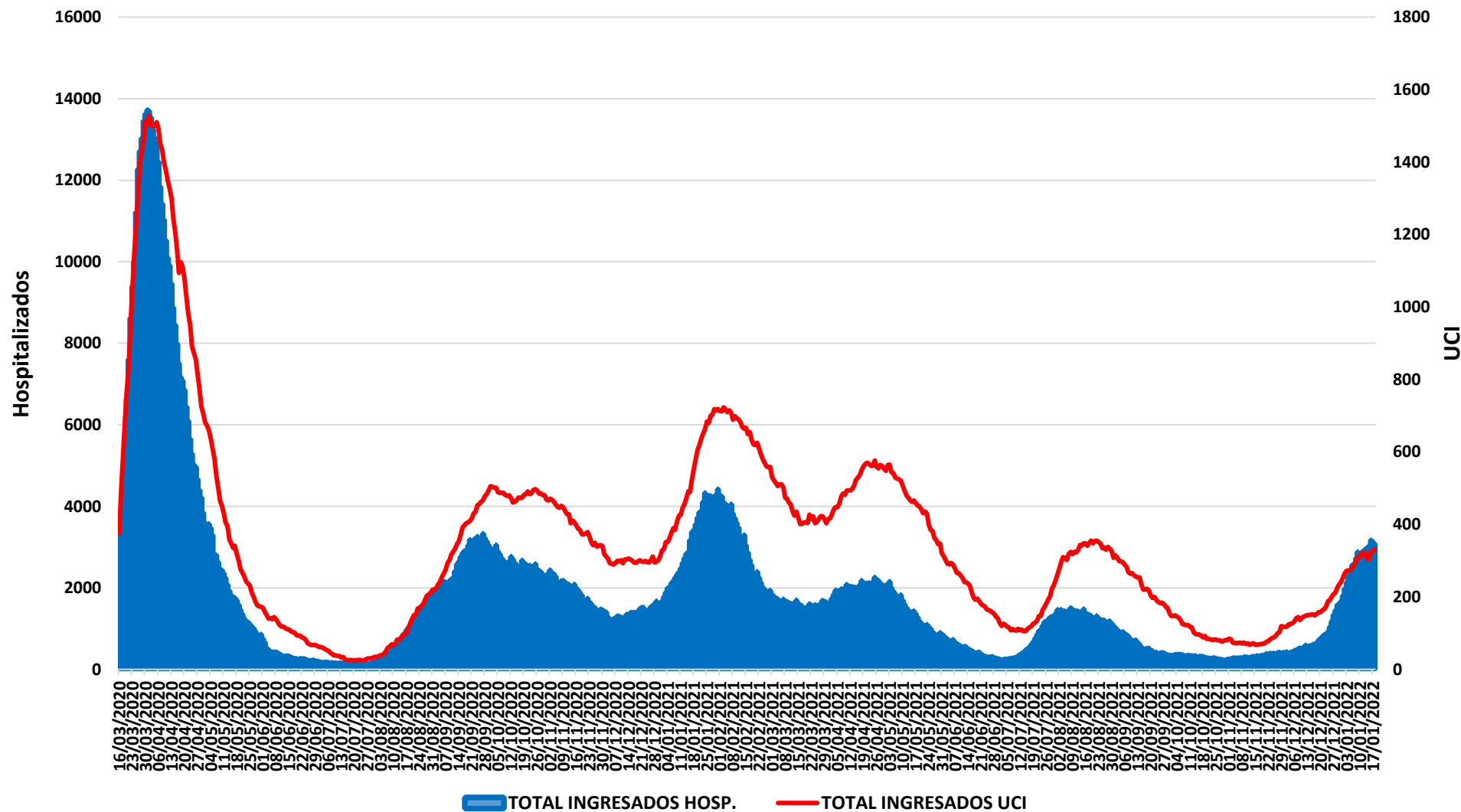
Evolución casos positivos de Covid-19




Fuente: Dirección General de Salud Pública.



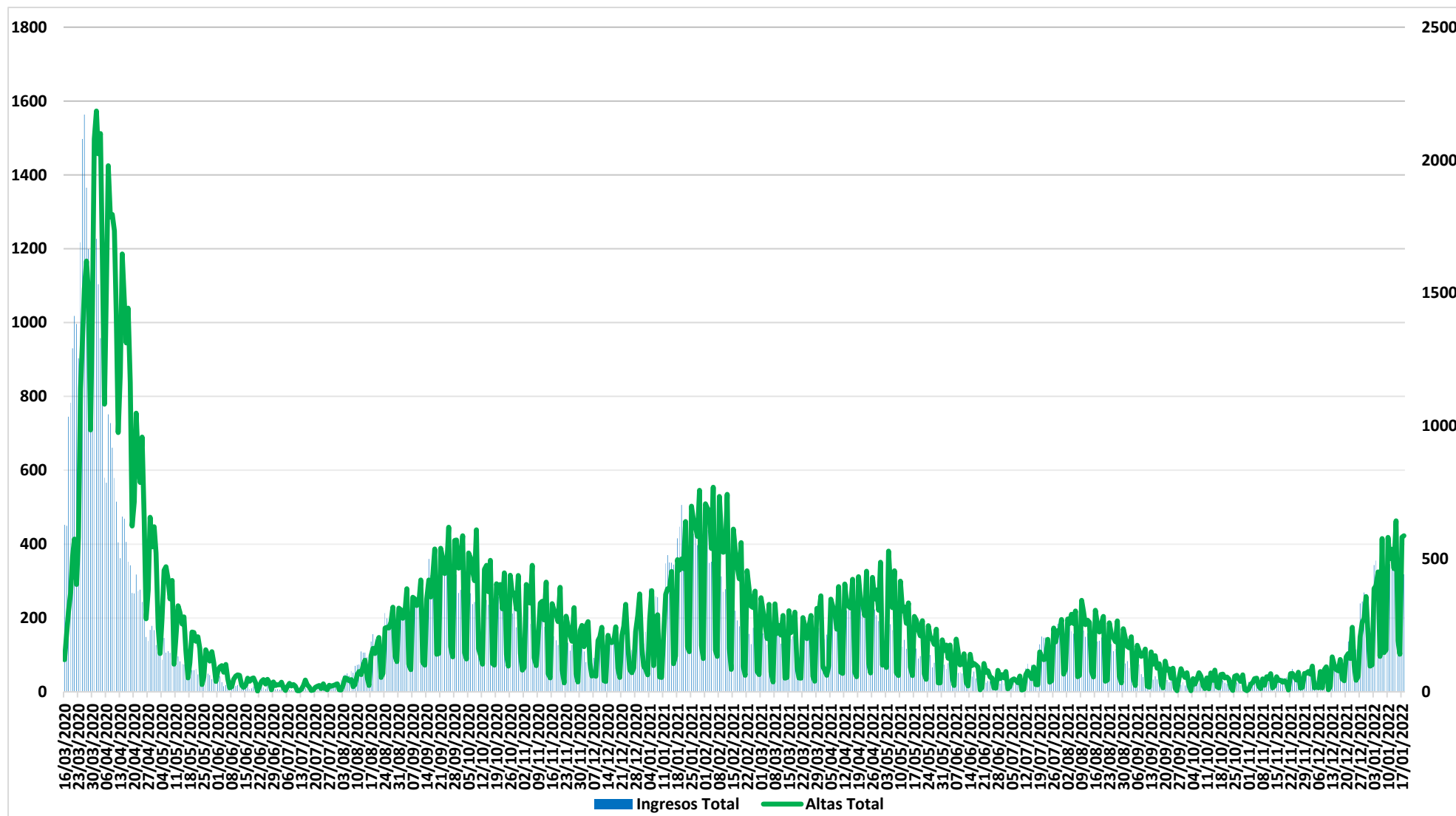
Evolución casos hospitalizados y UCI



Fuente: SERMAS y hospitales privados.



Evolución ingresos y altas





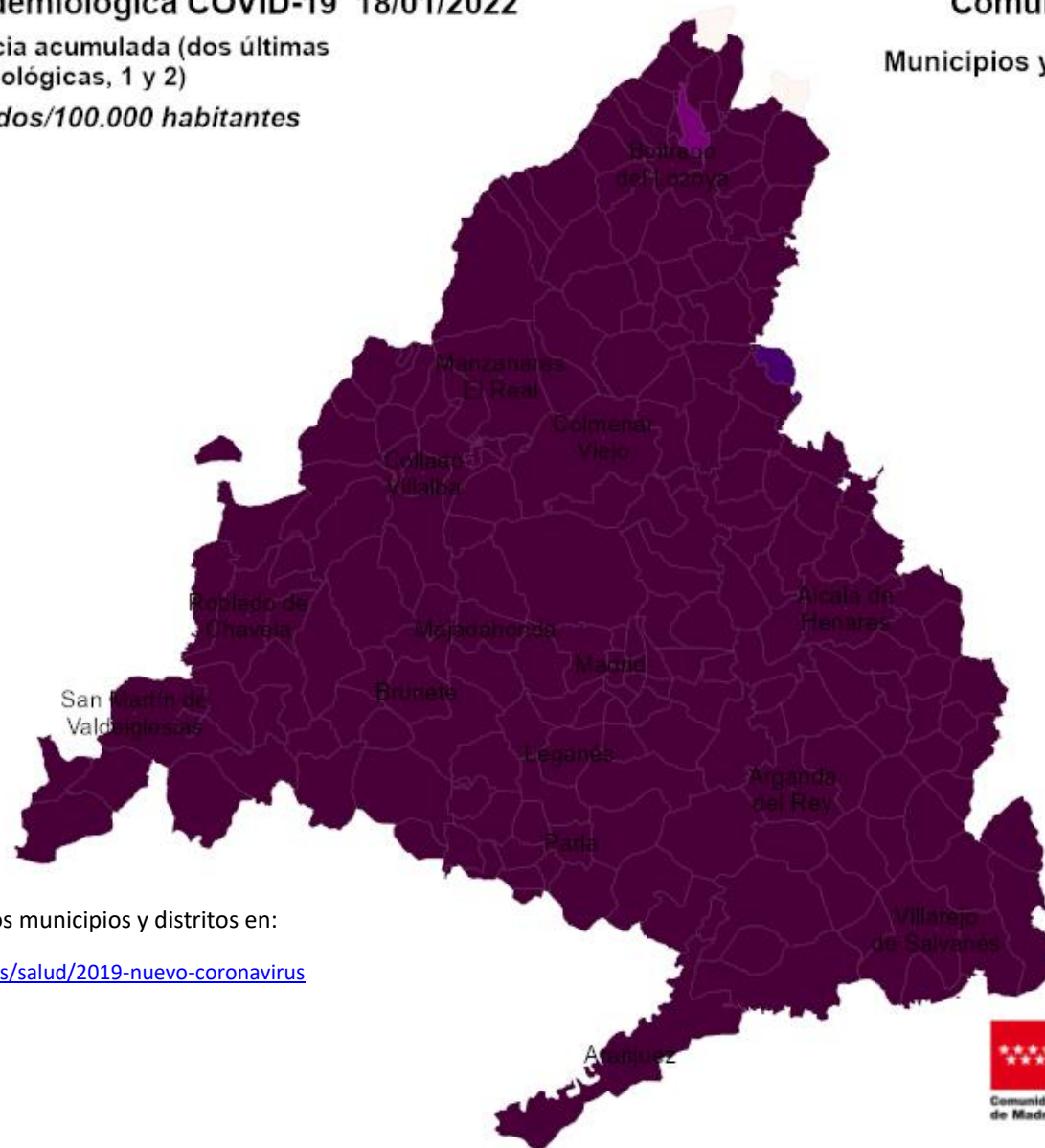
Situación epidemiológica COVID-19 18/01/2022

Tasas de incidencia acumulada (dos últimas semanas epidemiológicas, 1 y 2)

Casos confirmados/100.000 habitantes



Comunidad de Madrid Municipios y Distritos (Madrid)




Consulta toda la información sobre los municipios y distritos en:

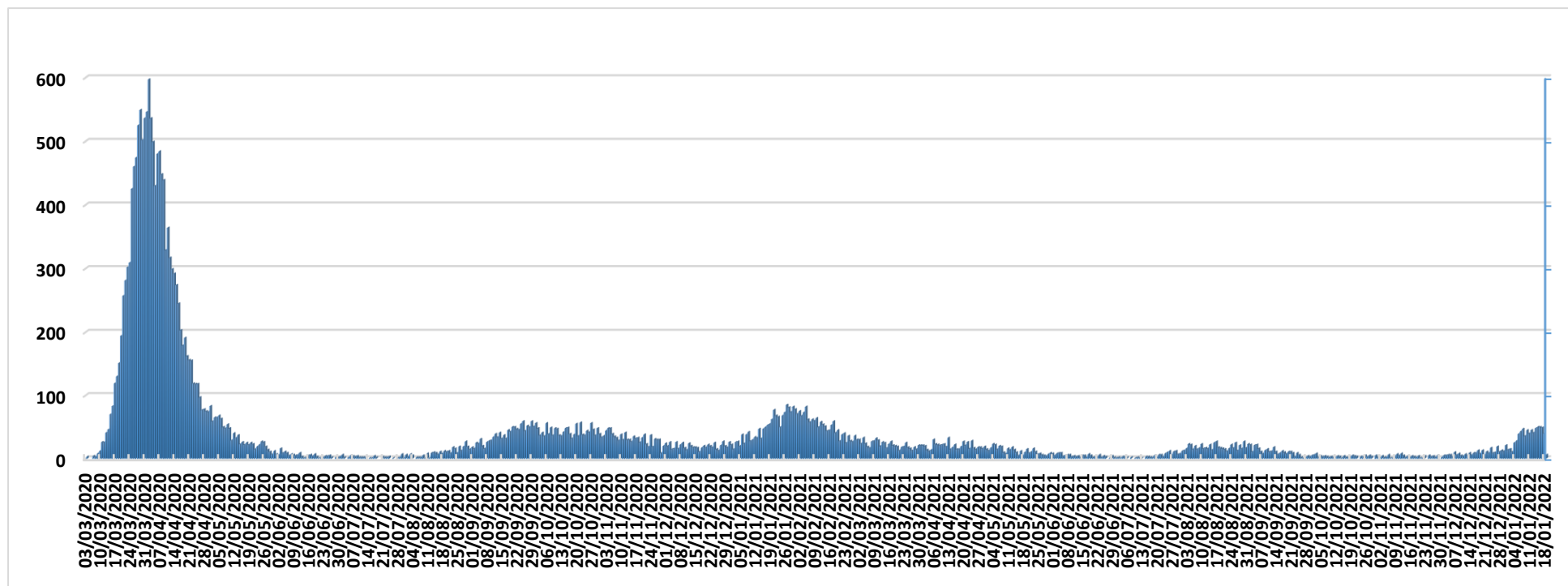
<https://www.comunidad.madrid/servicios/salud/2019-nuevo-coronavirus>

10 Km






Evolución fallecidos



Datos Sanidad Mortuoria *	
Hospitales	19.788
Domicilios	1.519
Centros sociosanitarios	5.140
Otros lugares	35
Total	26.482

*Fallecidos con sospecha o con confirmación de Covid-19 según certificado de defunción.



Fallecidos según edad y sexo

Edad	Mujeres	Hombres	Total
0-9	2	8	10
10-19	4	3	7
20-29	7	14	21
30-39	25	33	58
40-49	87	172	259
50-59	281	602	883
60-69	659	1.618	2.277
70-79	1.787	3.482	5.269
80-89	4.561	5.479	10.041
90>	4.516	2.853	7.368
Edad no confirmada*	134	152	286
Total general	12.063	14.419	26.482

*Sin fecha de nacimiento en el certificado de defunción

