



PLAN DE VACUNACIÓN COMUNIDAD DE MADRID

18/1/2022.
(Datos cierre día anterior)Total Dosis Recibidas ¹

12.703.385

♦ARN
(Pfizer, Moderna)
11.161.035♦AstraZeneca
1.220.900♦Janssen
321.450

Total Dosis Registradas

12.595.278

1ª DOSIS
5.443.2382ª DOSIS
4.961.9413ª DOSIS ²
1.953.104JANSSEN
236.995♦ARN
(Pfizer,
Moderna)
4.746.976♦AstraZeneca
696.262♦ARN
(Pfizer,
Moderna)
4.342.589♦AstraZeneca
619.352

POBLACIÓN TOTAL COMUNIDAD DE MADRID	6,8 M ³	% PAUTA COMPLETA	80,5%
POBLACIÓN COMUNIDAD DE MADRID Mayor de 12 años	5,9 M	% CON UNA DOSIS	93,9%
		% PAUTA COMPLETA	92,2%
POBLACIÓN COMUNIDAD DE MADRID Mayor de 5 años	6,4 M	% CON UNA DOSIS	90,0%
		% PAUTA COMPLETA	85,1%

1. La cifra de dosis recibidas se actualiza dos veces por semana.
2. Todas las dosis corresponden a vacunas ARN (Pfizer y Moderna)
3. Dato de población: INE enero 2020 (6.779.888)



DATOS COVID-19 COMUNIDAD DE MADRID

18/1/2022.
(Datos cierre día anterior)

CASOS POSITIVOS

15.037

(casos nuevos notificados incorporados)

11.932

(casos nuevos notificados de las últimas 24h)

1.392.013
(acumulados)

Fallecidos Hospitales

36

(en el día)

18.992

(acumulado)

Datos sanidad mortuoria. Fallecidos*

**5.132. Centros
socio-sanitarios**

19.576. Hospitales

1.498. Domicilios.

35. otros lugares

26.241. (Total)

Pacientes Hospitalizados

3.135

(ingresados en
el día)

137.720
(acumulados)

Pacientes en UCI

325

(ingresados en
el día)

14.518
(acumulados)

Atención domiciliaria por Atención primaria

8.143

(seguimiento
en el día)

1.262.717
(acumulados)

Altas Hospitalarias

419

(en el día)

120.116
(acumuladas)

Casos positivos de Covid-19

La Comunidad de Madrid consolida diariamente la serie de casos confirmados, asignando a los casos nuevos notificados la fecha en la que se toma la muestra. Se realiza una actualización diaria de la serie de casos que se adjunta.

Fecha Notificación	Total Diario	Total Acumulado	Fecha Notificación	Total Diario	Total Acumulado	Fecha Notificación	Total Diario	Total Acumulado
25/02/2020	2	2	09/04/2020	1112	54852	23/05/2020	169	83217
26/02/2020	6	8	10/04/2020	1010	55862	24/05/2020	109	83326
27/02/2020	5	13	11/04/2020	624	56486	25/05/2020	409	83735
28/02/2020	13	26	12/04/2020	410	56896	26/05/2020	631	84366
29/02/2020	11	37	13/04/2020	1218	58114	27/05/2020	604	84970
01/03/2020	27	64	14/04/2020	1366	59480	28/05/2020	587	85557
02/03/2020	48	112	15/04/2020	1153	60633	29/05/2020	572	86129
03/03/2020	51	163	16/04/2020	1067	61700	30/05/2020	205	86334
04/03/2020	67	230	17/04/2020	1079	62779	31/05/2020	161	86495
05/03/2020	127	357	18/04/2020	610	63389	01/06/2020	465	86960
06/03/2020	213	570	19/04/2020	271	63660	02/06/2020	613	87573
07/03/2020	246	816	20/04/2020	875	64535	03/06/2020	622	88195
08/03/2020	288	1104	21/04/2020	930	65465	04/06/2020	531	88726
09/03/2020	543	1647	22/04/2020	997	66462	05/06/2020	563	89289
10/03/2020	755	2402	23/04/2020	768	67230	06/06/2020	247	89536
11/03/2020	831	3233	24/04/2020	955	68185	07/06/2020	90	89626
12/03/2020	849	4082	25/04/2020	414	68599	08/06/2020	400	90026
13/03/2020	1029	5111	26/04/2020	221	68820	09/06/2020	443	90469
14/03/2020	953	6064	27/04/2020	990	69810	10/06/2020	444	90913
15/03/2020	849	6913	28/04/2020	949	70759	11/06/2020	483	91396
16/03/2020	1315	8228	29/04/2020	902	71661	12/06/2020	551	91947
17/03/2020	2031	10259	30/04/2020	702	72363	13/06/2020	167	92114
18/03/2020	1833	12092	01/05/2020	307	72670	14/06/2020	63	92177
19/03/2020	2143	14235	02/05/2020	201	72871	15/06/2020	453	92630
20/03/2020	2442	16677	03/05/2020	203	73074	16/06/2020	431	93061
21/03/2020	1744	18421	04/05/2020	779	73853	17/06/2020	422	93483
22/03/2020	1570	19991	05/05/2020	790	74643	18/06/2020	491	93974
23/03/2020	2789	22780	06/05/2020	737	75380	19/06/2020	541	94515
24/03/2020	2978	25758	07/05/2020	628	76008	20/06/2020	161	94676
25/03/2020	3104	28862	08/05/2020	632	76640	21/06/2020	96	94772
26/03/2020	3513	32375	09/05/2020	187	76827	22/06/2020	245	95017
27/03/2020	2506	34881	10/05/2020	137	76964	23/06/2020	417	95434
28/03/2020	1089	35970	11/05/2020	670	77634	24/06/2020	438	95872
29/03/2020	908	36878	12/05/2020	625	78259	25/06/2020	415	96287
30/03/2020	2667	39545	13/05/2020	661	78920	26/06/2020	455	96742
31/03/2020	1943	41488	14/05/2020	713	79633	27/06/2020	159	96901
01/04/2020	1917	43405	15/05/2020	425	80058	28/06/2020	74	96975
02/04/2020	1954	45359	16/05/2020	108	80166	29/06/2020	251	97226
03/04/2020	1896	47255	17/05/2020	134	80300	30/06/2020	413	97639
04/04/2020	953	48208	18/05/2020	517	80817	01/07/2020	330	97969
05/04/2020	577	48785	19/05/2020	578	81395	02/07/2020	322	98291
06/04/2020	1756	50541	20/05/2020	633	82028	03/07/2020	406	98697
07/04/2020	1591	52132	21/05/2020	455	82483	04/07/2020	168	98865
08/04/2020	1608	53740	22/05/2020	565	83048	05/07/2020	77	98942

Casos positivos de Covid-19

La Comunidad de Madrid consolida diariamente la serie de casos confirmados, asignando a los casos nuevos notificados la fecha en la que se toma la muestra. Se realiza una actualización diaria de la serie de casos que se adjunta.

Fecha Notificación	Total Diario	Total Acumulado	Fecha Notificación	Total Diario	Total Acumulado	Fecha Notificación	Total Diario	Total Acumulado
06/07/2020	213	99155	19/08/2020	3390	140718	02/10/2020	3792	288140
07/07/2020	370	99525	20/08/2020	3263	143981	03/10/2020	968	289108
08/07/2020	318	99843	21/08/2020	4657	148638	04/10/2020	465	289573
09/07/2020	310	100153	22/08/2020	1330	149968	05/10/2020	2186	291759
10/07/2020	472	100625	23/08/2020	686	150654	06/10/2020	3181	294940
11/07/2020	143	100768	24/08/2020	1472	152126	07/10/2020	2924	297864
12/07/2020	84	100852	25/08/2020	4229	156355	08/10/2020	2799	300663
13/07/2020	250	101102	26/08/2020	3663	160018	09/10/2020	2980	303643
14/07/2020	456	101558	27/08/2020	3540	163558	10/10/2020	649	304292
15/07/2020	386	101944	28/08/2020	4717	168275	11/10/2020	557	304849
16/07/2020	322	102266	29/08/2020	1203	169478	12/10/2020	546	305395
17/07/2020	516	102782	30/08/2020	980	170458	13/10/2020	2691	308086
18/07/2020	162	102944	31/08/2020	1617	172075	14/10/2020	2828	310914
19/07/2020	97	103041	01/09/2020	4232	176307	15/10/2020	2593	313507
20/07/2020	305	103346	02/09/2020	3819	180126	16/10/2020	2795	316302
21/07/2020	493	103839	03/09/2020	3777	183903	17/10/2020	669	316971
22/07/2020	459	104298	04/09/2020	5180	189083	18/10/2020	511	317482
23/07/2020	508	104806	05/09/2020	1676	190759	19/10/2020	2342	319824
24/07/2020	781	105587	06/09/2020	1073	191832	20/10/2020	2638	322462
25/07/2020	267	105854	07/09/2020	1899	193731	21/10/2020	2460	324922
26/07/2020	163	106017	08/09/2020	4939	198670	22/10/2020	2269	327191
27/07/2020	450	106467	09/09/2020	4908	203578	23/10/2020	2471	329662
28/07/2020	849	107316	10/09/2020	4653	208231	24/10/2020	590	330252
29/07/2020	807	108123	11/09/2020	6261	214492	25/10/2020	525	330777
30/07/2020	984	109107	12/09/2020	2065	216557	26/10/2020	2115	332892
31/07/2020	1398	110505	13/09/2020	1461	218018	27/10/2020	2258	335150
01/08/2020	417	110922	14/09/2020	2382	220400	28/10/2020	2033	337183
02/08/2020	240	111162	15/09/2020	6001	226401	29/10/2020	2055	339238
03/08/2020	724	111886	16/09/2020	5534	231935	30/10/2020	2230	341468
04/08/2020	1514	113400	17/09/2020	5371	237306	31/10/2020	545	342013
05/08/2020	1378	114778	18/09/2020	7231	244537	01/11/2020	485	342498
06/08/2020	1535	116313	19/09/2020	1765	246302	02/11/2020	559	343057
07/08/2020	2111	118424	20/09/2020	1093	247395	03/11/2020	2115	345172
08/08/2020	633	119057	21/09/2020	2276	249671	04/11/2020	2051	347223
09/08/2020	398	119455	22/09/2020	5157	254828	05/11/2020	1828	349051
10/08/2020	922	120377	23/09/2020	4730	259558	06/11/2020	2012	351063
11/08/2020	2517	122894	24/09/2020	4387	263945	07/11/2020	552	351615
12/08/2020	2234	125128	25/09/2020	5416	269361	08/11/2020	418	352033
13/08/2020	2493	127621	26/09/2020	1427	270788	09/11/2020	1003	353036
14/08/2020	3356	130977	27/09/2020	904	271692	10/11/2020	1742	354778
15/08/2020	936	131913	28/09/2020	1795	273487	11/11/2020	1655	356433
16/08/2020	536	132449	29/09/2020	4220	277707	12/11/2020	1528	357961
17/08/2020	1312	133761	30/09/2020	3564	281271	13/11/2020	1584	359545
18/08/2020	3567	137328	01/10/2020	3077	284348	14/11/2020	398	359943

Casos positivos de Covid-19

La Comunidad de Madrid consolida diariamente la serie de casos confirmados, asignando a los casos nuevos notificados la fecha en la que se toma la muestra. Se realiza una actualización diaria de la serie de casos que se adjunta.

Fecha Notificación	Total Diario	Total Acumulado	Fecha Notificación	Total Diario	Total Acumulado	Fecha Notificación	Total Diario	Total Acumulado
15/11/2020	329	360272	29/12/2020	4153	409453	11/02/2021	2432	578174
16/11/2020	1239	361511	30/12/2020	4825	414278	12/02/2021	2795	580969
17/11/2020	1376	362887	31/12/2020	1348	415626	13/02/2021	626	581595
18/11/2020	1272	364159	01/01/2021	714	416340	14/02/2021	407	582002
19/11/2020	1090	365249	02/01/2021	1292	417632	15/02/2021	2132	584134
20/11/2020	1220	366469	03/01/2021	1151	418783	16/02/2021	2354	586488
21/11/2020	316	366785	04/01/2021	4701	423484	17/02/2021	2026	588514
22/11/2020	205	366990	05/01/2021	7357	430841	18/02/2021	1857	590371
23/11/2020	1022	368012	06/01/2021	1504	432345	19/02/2021	2008	592379
24/11/2020	1065	369077	07/01/2021	4648	436993	20/02/2021	485	592864
25/11/2020	1049	370126	08/01/2021	6337	443330	21/02/2021	415	593279
26/11/2020	963	371089	09/01/2021	485	443815	22/02/2021	1566	594845
27/11/2020	1141	372230	10/01/2021	525	444340	23/02/2021	1904	596749
28/11/2020	305	372535	11/01/2021	4459	448799	24/02/2021	1600	598349
29/11/2020	180	372715	12/01/2021	4620	453419	25/02/2021	1378	599727
30/11/2020	951	373666	13/01/2021	5531	458950	26/02/2021	1624	601351
01/12/2020	1110	374776	14/01/2021	5825	464775	27/02/2021	504	601855
02/12/2020	1137	375913	15/01/2021	6655	471430	28/02/2021	319	602174
03/12/2020	1001	376914	16/01/2021	1642	473072	01/03/2021	1393	603567
04/12/2020	1035	377949	17/01/2021	1252	474324	02/03/2021	1493	605060
05/12/2020	296	378245	18/01/2021	5831	480155	03/03/2021	1473	606533
06/12/2020	258	378503	19/01/2021	7882	488037	04/03/2021	1328	607861
07/12/2020	365	378868	20/01/2021	6511	494548	05/03/2021	1583	609444
08/12/2020	339	379207	21/01/2021	6067	500615	06/03/2021	408	609852
09/12/2020	1330	380537	22/01/2021	7350	507965	07/03/2021	295	610147
10/12/2020	1530	382067	23/01/2021	1713	509678	08/03/2021	1307	611454
11/12/2020	1842	383909	24/01/2021	1153	510831	09/03/2021	1546	613000
12/12/2020	425	384334	25/01/2021	5669	516500	10/03/2021	1395	614395
13/12/2020	318	384652	26/01/2021	6658	523158	11/03/2021	1328	615723
14/12/2020	1316	385968	27/01/2021	5941	529099	12/03/2021	1654	617377
15/12/2020	1556	387524	28/01/2021	5521	534620	13/03/2021	434	617811
16/12/2020	1590	389114	29/01/2021	6117	540737	14/03/2021	309	618120
17/12/2020	1384	390498	30/01/2021	1377	542114	15/03/2021	1365	619485
18/12/2020	1555	392053	31/01/2021	895	543009	16/03/2021	1644	621129
19/12/2020	454	392507	01/02/2021	4213	547222	17/03/2021	1581	622710
20/12/2020	362	392869	02/02/2021	5092	552314	18/03/2021	1845	624555
21/12/2020	1504	394373	03/02/2021	4367	556681	19/03/2021	450	625005
22/12/2020	1680	396053	04/02/2021	3875	560556	20/03/2021	514	625519
23/12/2020	2845	398898	05/02/2021	4405	564961	21/03/2021	391	625910
24/12/2020	958	399856	06/02/2021	953	565914	22/03/2021	1686	627596
25/12/2020	494	400350	07/02/2021	532	566446	23/03/2021	2083	629679
26/12/2020	873	401223	08/02/2021	2923	569369	24/03/2021	1948	631627
27/12/2020	794	402017	09/02/2021	3463	572832	25/03/2021	1921	633548
28/12/2020	3283	405300	10/02/2021	2910	575742	26/03/2021	2163	635711

Casos positivos de Covid-19

La Comunidad de Madrid consolida diariamente la serie de casos confirmados, asignando a los casos nuevos notificados la fecha en la que se toma la muestra. Se realiza una actualización diaria de la serie de casos que se adjunta.

Fecha Notificación	Total Diario	Total Acumulado	Fecha Notificación	Total Diario	Total Acumulado	Fecha Notificación	Total Diario	Total Acumulado
27/03/2021	666	636377	10/05/2021	1406	712599	23/06/2021	554	744022
28/03/2021	489	636866	11/05/2021	1507	714106	24/06/2021	538	744560
29/03/2021	1871	638737	12/05/2021	1447	715553	25/06/2021	649	745209
30/03/2021	2226	640963	13/05/2021	1272	716825	26/06/2021	218	745427
31/03/2021	2698	643661	14/05/2021	1536	718361	27/06/2021	175	745602
01/04/2021	734	644395	15/05/2021	366	718727	28/06/2021	652	746254
02/04/2021	693	645088	16/05/2021	342	719069	29/06/2021	843	747097
03/04/2021	909	645997	17/05/2021	1268	720337	30/06/2021	888	747985
04/04/2021	684	646681	18/05/2021	1452	721789	01/07/2021	896	748881
05/04/2021	2557	649238	19/05/2021	1246	723035	02/07/2021	1066	749947
06/04/2021	2950	652188	20/05/2021	1145	724180	03/07/2021	444	750391
07/04/2021	2698	654886	21/05/2021	1391	725571	04/07/2021	389	750780
08/04/2021	2444	657330	22/05/2021	330	725901	05/07/2021	1240	752020
09/04/2021	2838	660168	23/05/2021	273	726174	06/07/2021	1868	753888
10/04/2021	707	660875	24/05/2021	1010	727184	07/07/2021	1964	755852
11/04/2021	617	661492	25/05/2021	1170	728354	08/07/2021	2215	758067
12/04/2021	2241	663733	26/05/2021	1033	729387	09/07/2021	2534	760601
13/04/2021	2721	666454	27/05/2021	999	730386	10/07/2021	1138	761739
14/04/2021	2541	668995	28/05/2021	1096	731482	11/07/2021	1064	762803
15/04/2021	2387	671382	29/05/2021	286	731768	12/07/2021	3043	765846
16/04/2021	2813	674195	30/05/2021	249	732017	13/07/2021	3833	769679
17/04/2021	856	675051	31/05/2021	885	732902	14/07/2021	4227	773906
18/04/2021	624	675675	01/06/2021	884	733786	15/07/2021	4178	778084
19/04/2021	2378	678053	02/06/2021	846	734632	16/07/2021	4749	782833
20/04/2021	2762	680815	03/06/2021	743	735375	17/07/2021	1930	784763
21/04/2021	2435	683250	04/06/2021	727	736102	18/07/2021	1613	786376
22/04/2021	2385	685635	05/06/2021	257	736359	19/07/2021	4536	790912
23/04/2021	2780	688415	06/06/2021	133	736492	20/07/2021	5300	796212
24/04/2021	673	689088	07/06/2021	624	737116	21/07/2021	5197	801409
25/04/2021	505	689593	08/06/2021	674	737790	22/07/2021	4908	806317
26/04/2021	2162	691755	09/06/2021	597	738387	23/07/2021	5514	811831
27/04/2021	2523	694278	10/06/2021	475	738862	24/07/2021	1780	813611
28/04/2021	2278	696556	11/06/2021	608	739470	25/07/2021	1344	814955
29/04/2021	2106	698662	12/06/2021	163	739633	26/07/2021	4530	819485
30/04/2021	2361	701023	13/06/2021	123	739756	27/07/2021	5211	824696
01/05/2021	543	701566	14/06/2021	484	740240	28/07/2021	4990	829686
02/05/2021	483	702049	15/06/2021	565	740805	29/07/2021	4540	834226
03/05/2021	556	702605	16/06/2021	457	741262	30/07/2021	4952	839178
04/05/2021	1684	704289	17/06/2021	398	741660	31/07/2021	1315	840493
05/05/2021	2089	706378	18/06/2021	462	742122	01/08/2021	973	841466
06/05/2021	1873	708251	19/06/2021	162	742284	02/08/2021	3393	844859
07/05/2021	2104	710355	20/06/2021	169	742453	03/08/2021	3869	848728
08/05/2021	475	710830	21/06/2021	494	742947	04/08/2021	3385	852113
09/05/2021	363	711193	22/06/2021	521	743468	05/08/2021	3006	855119


Casos positivos de Covid-19

La Comunidad de Madrid consolida diariamente la serie de casos confirmados, asignando a los casos nuevos notificados la fecha en la que se toma la muestra. Se realiza una actualización diaria de la serie de casos que se adjunta.

Fecha Notificación	Total Diario	Total Acumulado
06/08/2021	3471	858590
07/08/2021	895	859485
08/08/2021	656	860141
09/08/2021	2535	862676
10/08/2021	3043	865719
11/08/2021	2469	868188
12/08/2021	2226	870414
13/08/2021	2497	872911
14/08/2021	559	873470
15/08/2021	520	873990
16/08/2021	1905	875895
17/08/2021	2043	877938
18/08/2021	1966	879904
19/08/2021	1633	881537
20/08/2021	1936	883473
21/08/2021	480	883953
22/08/2021	383	884336
23/08/2021	1582	885918
24/08/2021	1673	887591
25/08/2021	1547	889138
26/08/2021	1354	890492
27/08/2021	1466	891958
28/08/2021	394	892352
29/08/2021	290	892642
30/08/2021	1107	893749
31/08/2021	1298	895047
01/09/2021	1034	896081
02/09/2021	855	896936
03/09/2021	974	897910
04/09/2021	239	898149
05/09/2021	212	898361
06/09/2021	695	899056
07/09/2021	856	899912
08/09/2021	676	900588
09/09/2021	531	901119
10/09/2021	676	901795
11/09/2021	152	901947
12/09/2021	121	902068
13/09/2021	567	902635
14/09/2021	542	903177
15/09/2021	513	903690
16/09/2021	503	904193
17/09/2021	536	904729
18/09/2021	127	904856

Fecha Notificación	Total Diario	Total Acumulado
19/09/2021	106	904962
20/09/2021	436	905398
21/09/2021	453	905851
22/09/2021	424	906275
23/09/2021	367	906642
24/09/2021	467	907109
25/09/2021	104	907213
26/09/2021	90	907303
27/09/2021	389	907692
28/09/2021	356	908048
29/09/2021	333	908381
30/09/2021	291	908672
01/10/2021	327	908999
02/10/2021	85	909084
03/10/2021	75	909159
04/10/2021	320	909479
05/10/2021	346	909825
06/10/2021	274	910099
07/10/2021	278	910377
08/10/2021	319	910696
09/10/2021	90	910786
10/10/2021	59	910845
11/10/2021	367	911212
12/10/2021	74	911286
13/10/2021	311	911597
14/10/2021	315	911912
15/10/2021	356	912268
16/10/2021	99	912367
17/10/2021	92	912459
18/10/2021	345	912804
19/10/2021	400	913204
20/10/2021	387	913591
21/10/2021	335	913926
22/10/2021	374	914300
23/10/2021	108	914408
24/10/2021	85	914493
25/10/2021	295	914788
26/10/2021	361	915149
27/10/2021	356	915505
28/10/2021	338	915843
29/10/2021	439	916282
30/10/2021	116	916398
31/10/2021	96	916494
01/11/2021	120	916614

Fecha Notificación	Total Diario	Total Acumulado
02/11/2021	468	917082
03/11/2021	511	917593
04/11/2021	459	918052
05/11/2021	520	918572
06/11/2021	146	918718
07/11/2021	115	918833
08/11/2021	524	919357
09/11/2021	356	919713
10/11/2021	541	920254
11/11/2021	595	920849
12/11/2021	731	921580
13/11/2021	182	921762
14/11/2021	145	921907
15/11/2021	704	922611
16/11/2021	762	923373
17/11/2021	797	924170
18/11/2021	774	924944
19/11/2021	994	925938
20/11/2021	204	926142
21/11/2021	203	926345
22/11/2021	879	927224
23/11/2021	1047	928271
24/11/2021	1018	929289
25/11/2021	899	930188
26/11/2021	1275	931463
27/11/2021	276	931739
28/11/2021	240	931979
29/11/2021	1196	933175
30/11/2021	1459	934634
01/12/2021	1371	936005
02/12/2021	1400	937405
03/12/2021	1884	939289
04/12/2021	416	939705
05/12/2021	297	940002
06/12/2021	375	940377
07/12/2021	2082	942459
08/12/2021	647	943106
09/12/2021	2446	945552
10/12/2021	3478	949030
11/12/2021	992	950022
12/12/2021	773	950795
13/12/2021	4120	954915
14/12/2021	6172	961087
15/12/2021	7840	968927



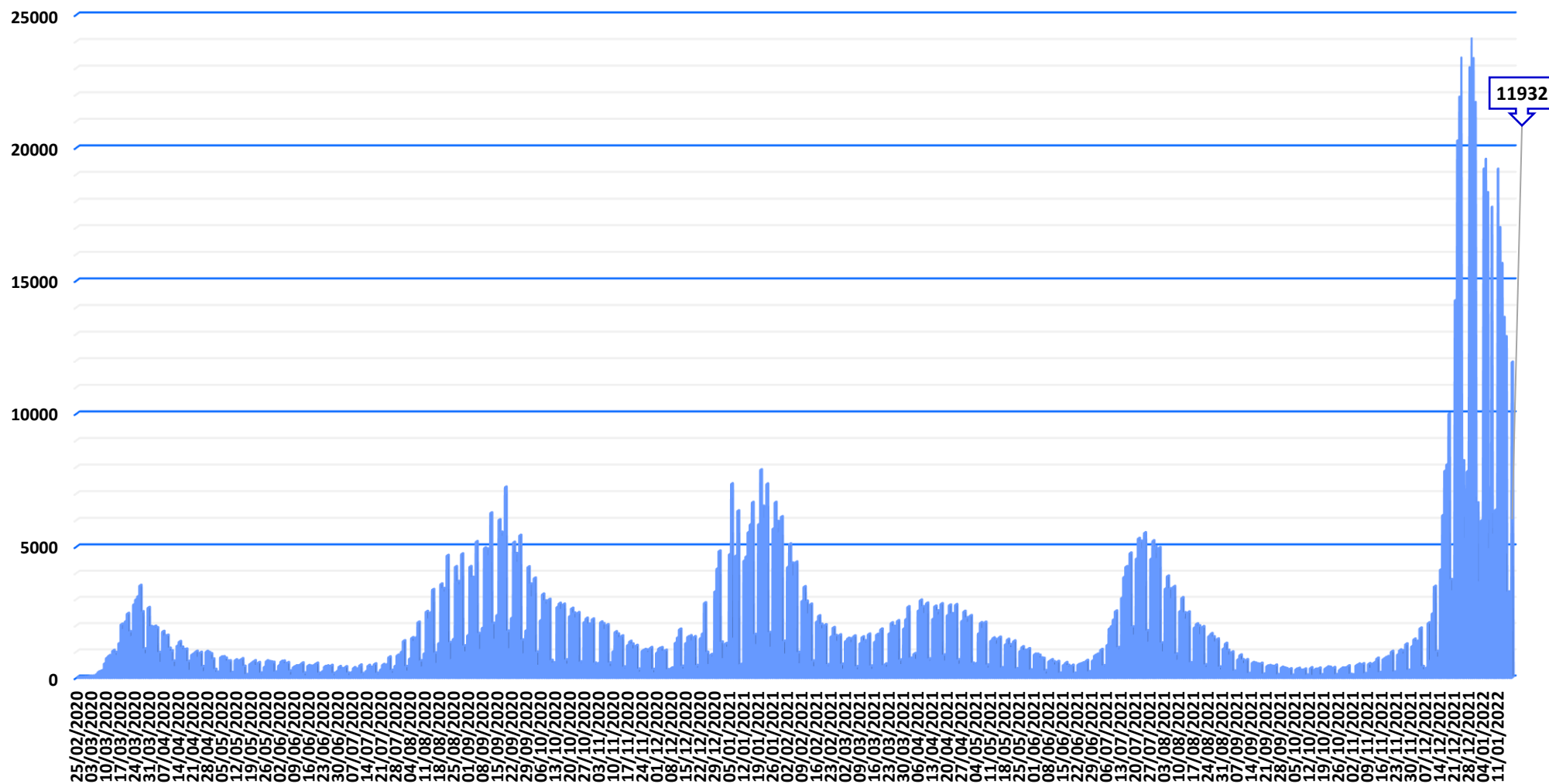
Casos positivos de Covid-19

La Comunidad de Madrid consolida diariamente la serie de casos confirmados, asignando a los casos nuevos notificados la fecha en la que se toma la muestra. Se realiza una actualización diaria de la serie de casos que se adjunta.

Fecha Notificación	Total Diario	Total Acumulado
16/12/2021	8080	977007
17/12/2021	9985	986992
18/12/2021	3734	990726
19/12/2021	3307	994033
20/12/2021	14247	1008280
21/12/2021	20255	1028535
22/12/2021	21906	1050441
23/12/2021	23375	1073816
24/12/2021	8222	1082038
25/12/2021	5296	1087334
26/12/2021	7821	1095155
27/12/2021	23013	1118168
28/12/2021	24132	1142300
29/12/2021	23358	1165658
30/12/2021	21707	1187365
31/12/2021	6635	1194000
01/01/2022	3662	1197662
02/01/2022	5975	1203637
03/01/2022	19198	1222835
04/01/2022	19568	1242403
05/01/2022	18311	1260714
06/01/2022	4919	1265633
07/01/2022	17762	1283395
08/01/2022	5466	1288861
09/01/2022	6377	1295238
10/01/2022	19196	1314434
11/01/2022	16995	1331429
12/01/2022	15641	1347070
13/01/2022	13613	1360683
14/01/2022	12890	1373573
15/01/2022	3264	1376837
16/01/2022	3244	1380081
17/01/2022	11932	1392013



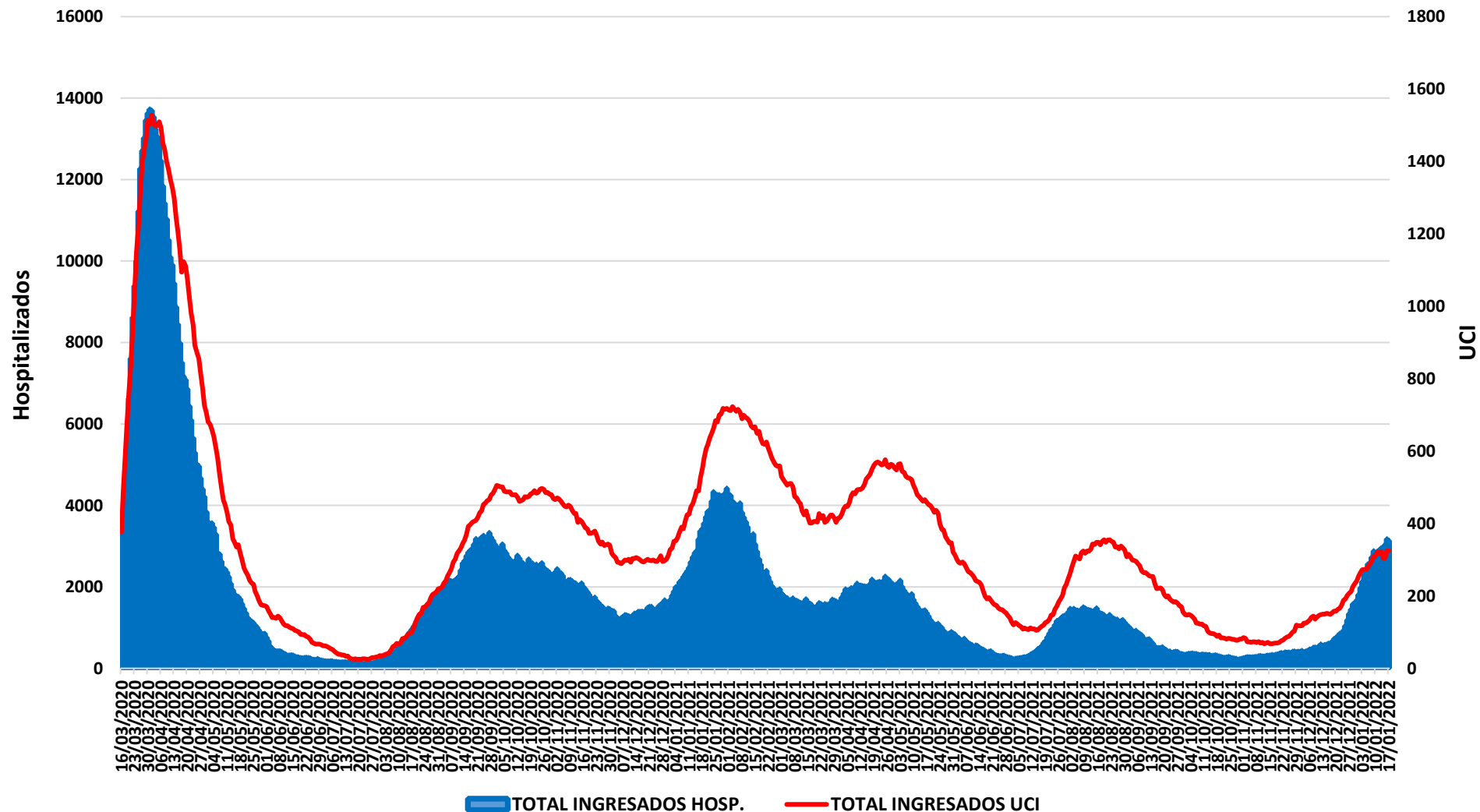
Evolución casos positivos de Covid-19



Fuente: Dirección General de Salud Pública.



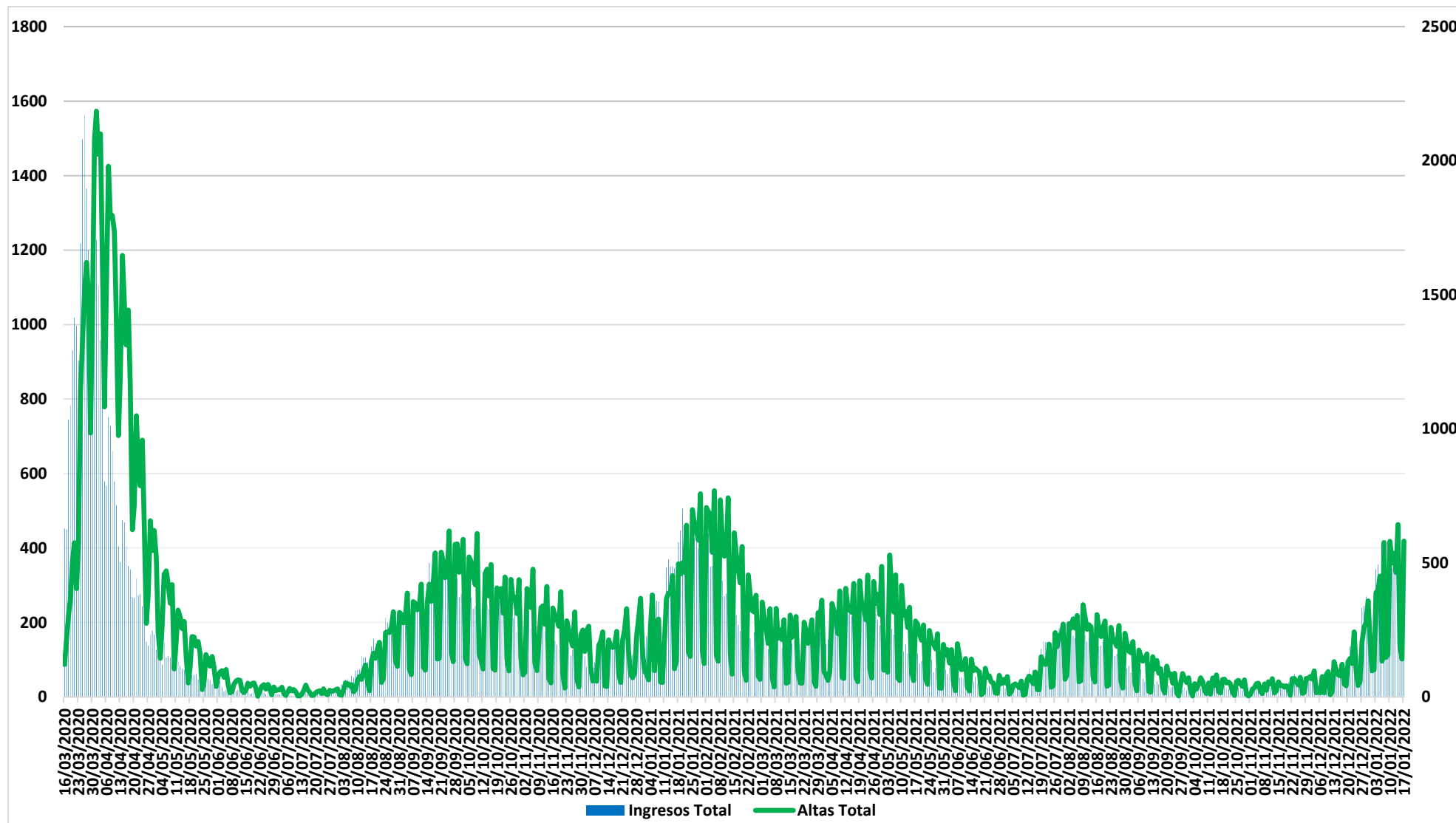
Evolución casos hospitalizados y UCI



Fuente: SERMAS y hospitales privados.



Evolución ingresos y altas



Fuente: SERMAS y hospitales privados.



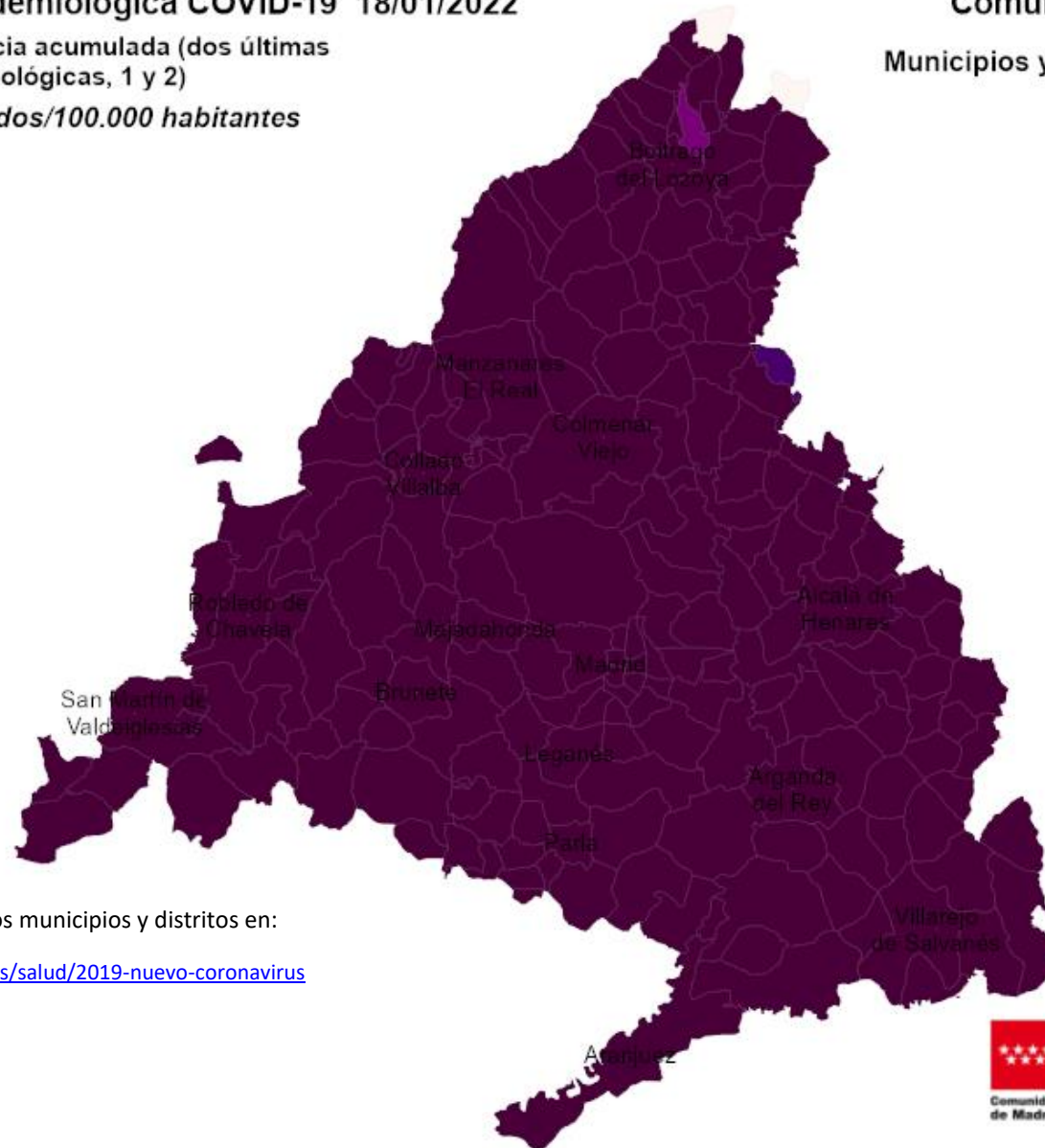
Situación epidemiológica COVID-19 18/01/2022

Tasas de incidencia acumulada (dos últimas semanas epidemiológicas, 1 y 2)

Casos confirmados/100.000 habitantes



Comunidad de Madrid Municipios y Distritos (Madrid)




Consulta toda la información sobre los municipios y distritos en:

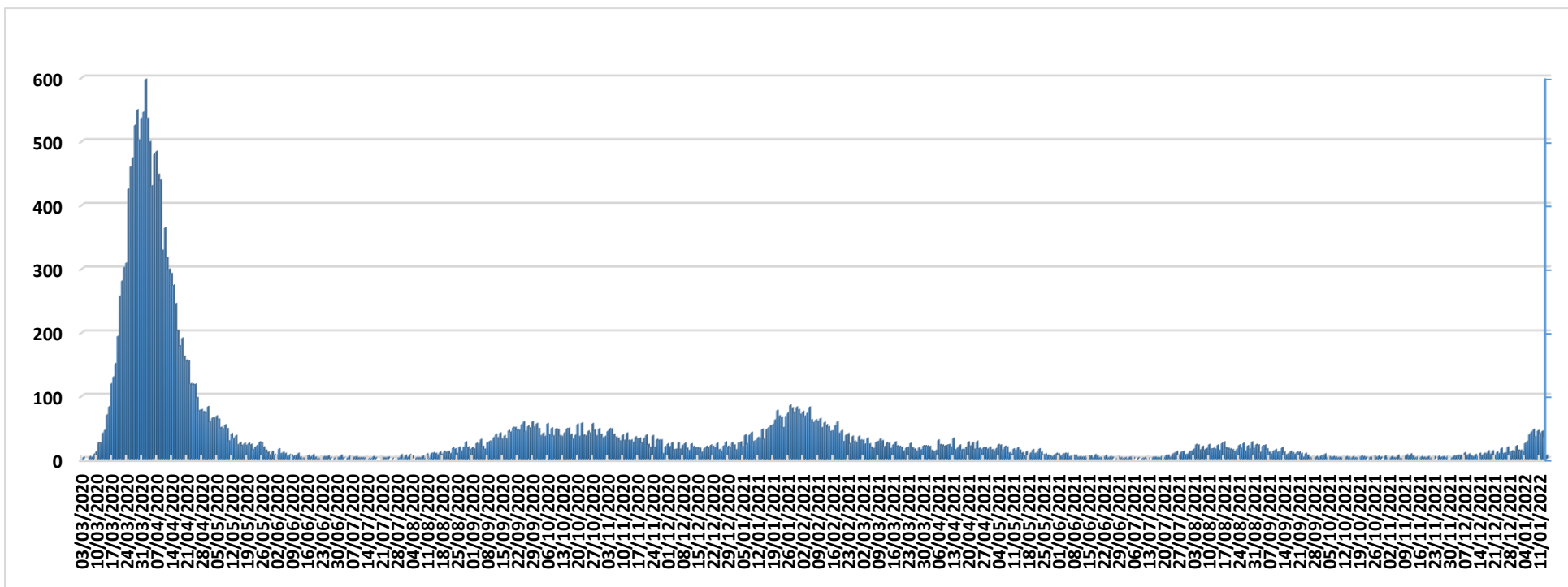
<https://www.comunidad.madrid/servicios/salud/2019-nuevo-coronavirus>

10 Km






Evolución fallecidos



Datos Sanidad Mortuoria *	
Hospitales	19.576
Domicilios	1.498
Centros sociosanitarios	5.132
Otros lugares	35
Total	26.241

*Fallecidos con sospecha o con confirmación de Covid-19 según certificado de defunción.



Fallecidos según edad y sexo

Edad	Mujeres	Hombres	Total
0-9	2	8	10
10-19	4	3	7
20-29	7	14	21
30-39	25	33	58
40-49	83	170	253
50-59	277	599	876
60-69	649	1.606	2.255
70-79	1.772	3.447	5.219
80-89	4.532	5.431	9.963
90>	4.476	2.817	7.293
Edad no confirmada*	134	152	286
Total general	11.961	14.280	26.241

*Sin fecha de nacimiento en el certificado de defunción

