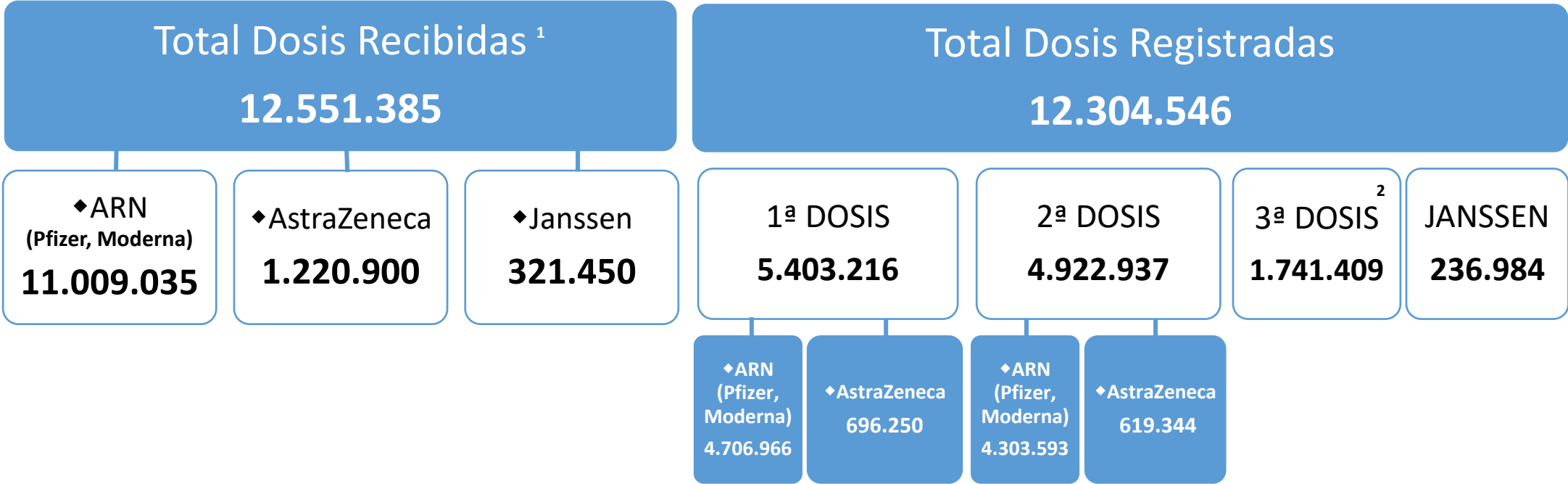




PLAN DE VACUNACIÓN COMUNIDAD DE MADRID

11/1/2022.
(Datos cierre día anterior)



POBLACIÓN TOTAL COMUNIDAD DE MADRID	6,8 M ³	% PAUTA COMPLETA	80,2%
POBLACIÓN COMUNIDAD DE MADRID Mayor de 12 años	5,9 M	% CON UNA DOSIS	93,7%
		% PAUTA COMPLETA	91,9%
POBLACIÓN COMUNIDAD DE MADRID Mayor de 5 años	6,4 M	% CON UNA DOSIS	89,3%
		% PAUTA COMPLETA	84,8%

1. La cifra de dosis recibidas se actualiza dos veces por semana.
 2. Todas las dosis corresponden a vacunas ARN (Pfizer y Moderna)
 3. Dato de población: INE enero 2020 (6.779.888)



DATOS COVID-19 COMUNIDAD DE MADRID

11/1/2022.
(Datos cierre día anterior)

CASOS POSITIVOS

20.195

(casos nuevos notificados incorporados)

15.693

(casos nuevos notificados de las últimas 24h)

1.281.096
(acumulados)

Fallecidos Hospitales

31

(en el día)

18.740

(acumulado)

Datos sanidad mortuoria. Fallecidos*

**5.121. Centros
socio-sanitarios**

19.356. Hospitales

1.473. Domicilios.

33. otros lugares

25.983. (Total)

Pacientes Hospitalizados

2.824

(ingresados en
el día)

134.988
(acumulados)

Pacientes en UCI

310

(ingresados en
el día)

14.293
(acumulados)

Atención domiciliaria por Atención primaria

8.307

(seguimiento
en el día)

1.207.546
(acumulados)

Altas Hospitalarias

418

(en el día)

117.912
(acumuladas)

Casos positivos de Covid-19

La Comunidad de Madrid consolida diariamente la serie de casos confirmados, asignando a los casos nuevos notificados la fecha en la que se toma la muestra. Se realiza una actualización diaria de la serie de casos que se adjunta.

Fecha Notificación	Total Diario	Total Acumulado	Fecha Notificación	Total Diario	Total Acumulado	Fecha Notificación	Total Diario	Total Acumulado
25/02/2020	2	2	09/04/2020	1111	54854	23/05/2020	168	83217
26/02/2020	6	8	10/04/2020	1010	55864	24/05/2020	109	83326
27/02/2020	5	13	11/04/2020	624	56488	25/05/2020	409	83735
28/02/2020	13	26	12/04/2020	411	56899	26/05/2020	631	84366
29/02/2020	11	37	13/04/2020	1218	58117	27/05/2020	604	84970
01/03/2020	27	64	14/04/2020	1366	59483	28/05/2020	586	85556
02/03/2020	48	112	15/04/2020	1154	60637	29/05/2020	570	86126
03/03/2020	51	163	16/04/2020	1067	61704	30/05/2020	205	86331
04/03/2020	67	230	17/04/2020	1079	62783	31/05/2020	160	86491
05/03/2020	127	357	18/04/2020	610	63393	01/06/2020	465	86956
06/03/2020	212	569	19/04/2020	271	63664	02/06/2020	613	87569
07/03/2020	246	815	20/04/2020	875	64539	03/06/2020	621	88190
08/03/2020	288	1103	21/04/2020	931	65470	04/06/2020	531	88721
09/03/2020	543	1646	22/04/2020	997	66467	05/06/2020	562	89283
10/03/2020	756	2402	23/04/2020	768	67235	06/06/2020	246	89529
11/03/2020	831	3233	24/04/2020	954	68189	07/06/2020	90	89619
12/03/2020	849	4082	25/04/2020	413	68602	08/06/2020	400	90019
13/03/2020	1029	5111	26/04/2020	221	68823	09/06/2020	443	90462
14/03/2020	953	6064	27/04/2020	990	69813	10/06/2020	443	90905
15/03/2020	849	6913	28/04/2020	950	70763	11/06/2020	483	91388
16/03/2020	1315	8228	29/04/2020	902	71665	12/06/2020	550	91938
17/03/2020	2030	10258	30/04/2020	701	72366	13/06/2020	167	92105
18/03/2020	1833	12091	01/05/2020	307	72673	14/06/2020	63	92168
19/03/2020	2143	14234	02/05/2020	201	72874	15/06/2020	452	92620
20/03/2020	2442	16676	03/05/2020	203	73077	16/06/2020	431	93051
21/03/2020	1744	18420	04/05/2020	779	73856	17/06/2020	422	93473
22/03/2020	1570	19990	05/05/2020	790	74646	18/06/2020	491	93964
23/03/2020	2790	22780	06/05/2020	736	75382	19/06/2020	541	94505
24/03/2020	2979	25759	07/05/2020	628	76010	20/06/2020	161	94666
25/03/2020	3104	28863	08/05/2020	633	76643	21/06/2020	96	94762
26/03/2020	3513	32376	09/05/2020	187	76830	22/06/2020	245	95007
27/03/2020	2506	34882	10/05/2020	137	76967	23/06/2020	417	95424
28/03/2020	1089	35971	11/05/2020	671	77638	24/06/2020	437	95861
29/03/2020	908	36879	12/05/2020	625	78263	25/06/2020	415	96276
30/03/2020	2668	39547	13/05/2020	661	78924	26/06/2020	457	96733
31/03/2020	1943	41490	14/05/2020	713	79637	27/06/2020	159	96892
01/04/2020	1917	43407	15/05/2020	423	80060	28/06/2020	74	96966
02/04/2020	1954	45361	16/05/2020	108	80168	29/06/2020	251	97217
03/04/2020	1896	47257	17/05/2020	134	80302	30/06/2020	413	97630
04/04/2020	953	48210	18/05/2020	516	80818	01/07/2020	330	97960
05/04/2020	578	48788	19/05/2020	579	81397	02/07/2020	322	98282
06/04/2020	1756	50544	20/05/2020	632	82029	03/07/2020	406	98688
07/04/2020	1591	52135	21/05/2020	455	82484	04/07/2020	168	98856
08/04/2020	1608	53743	22/05/2020	565	83049	05/07/2020	77	98933

Casos positivos de Covid-19

La Comunidad de Madrid consolida diariamente la serie de casos confirmados, asignando a los casos nuevos notificados la fecha en la que se toma la muestra. Se realiza una actualización diaria de la serie de casos que se adjunta.

Fecha Notificación	Total Diario	Total Acumulado	Fecha Notificación	Total Diario	Total Acumulado	Fecha Notificación	Total Diario	Total Acumulado
06/07/2020	213	99146	19/08/2020	3390	140705	02/10/2020	3791	288104
07/07/2020	370	99516	20/08/2020	3264	143969	03/10/2020	968	289072
08/07/2020	318	99834	21/08/2020	4656	148625	04/10/2020	465	289537
09/07/2020	310	100144	22/08/2020	1330	149955	05/10/2020	2185	291722
10/07/2020	472	100616	23/08/2020	686	150641	06/10/2020	3180	294902
11/07/2020	143	100759	24/08/2020	1472	152113	07/10/2020	2925	297827
12/07/2020	84	100843	25/08/2020	4229	156342	08/10/2020	2799	300626
13/07/2020	250	101093	26/08/2020	3662	160004	09/10/2020	2980	303606
14/07/2020	457	101550	27/08/2020	3537	163541	10/10/2020	649	304255
15/07/2020	386	101936	28/08/2020	4718	168259	11/10/2020	557	304812
16/07/2020	322	102258	29/08/2020	1203	169462	12/10/2020	545	305357
17/07/2020	516	102774	30/08/2020	980	170442	13/10/2020	2690	308047
18/07/2020	162	102936	31/08/2020	1617	172059	14/10/2020	2828	310875
19/07/2020	97	103033	01/09/2020	4232	176291	15/10/2020	2593	313468
20/07/2020	305	103338	02/09/2020	3819	180110	16/10/2020	2795	316263
21/07/2020	493	103831	03/09/2020	3776	183886	17/10/2020	669	316932
22/07/2020	459	104290	04/09/2020	5178	189064	18/10/2020	511	317443
23/07/2020	508	104798	05/09/2020	1674	190738	19/10/2020	2342	319785
24/07/2020	781	105579	06/09/2020	1073	191811	20/10/2020	2638	322423
25/07/2020	267	105846	07/09/2020	1898	193709	21/10/2020	2460	324883
26/07/2020	163	106009	08/09/2020	4936	198645	22/10/2020	2269	327152
27/07/2020	450	106459	09/09/2020	4907	203552	23/10/2020	2470	329622
28/07/2020	849	107308	10/09/2020	4653	208205	24/10/2020	590	330212
29/07/2020	806	108114	11/09/2020	6261	214466	25/10/2020	525	330737
30/07/2020	983	109097	12/09/2020	2065	216531	26/10/2020	2112	332849
31/07/2020	1399	110496	13/09/2020	1461	217992	27/10/2020	2257	335106
01/08/2020	417	110913	14/09/2020	2381	220373	28/10/2020	2033	337139
02/08/2020	240	111153	15/09/2020	6002	226375	29/10/2020	2055	339194
03/08/2020	723	111876	16/09/2020	5535	231910	30/10/2020	2230	341424
04/08/2020	1513	113389	17/09/2020	5370	237280	31/10/2020	544	341968
05/08/2020	1378	114767	18/09/2020	7229	244509	01/11/2020	485	342453
06/08/2020	1535	116302	19/09/2020	1764	246273	02/11/2020	559	343012
07/08/2020	2111	118413	20/09/2020	1093	247366	03/11/2020	2114	345126
08/08/2020	633	119046	21/09/2020	2275	249641	04/11/2020	2052	347178
09/08/2020	398	119444	22/09/2020	5157	254798	05/11/2020	1828	349006
10/08/2020	922	120366	23/09/2020	4728	259526	06/11/2020	2012	351018
11/08/2020	2516	122882	24/09/2020	4386	263912	07/11/2020	552	351570
12/08/2020	2234	125116	25/09/2020	5415	269327	08/11/2020	418	351988
13/08/2020	2493	127609	26/09/2020	1427	270754	09/11/2020	1002	352990
14/08/2020	3356	130965	27/09/2020	904	271658	10/11/2020	1742	354732
15/08/2020	935	131900	28/09/2020	1795	273453	11/11/2020	1655	356387
16/08/2020	536	132436	29/09/2020	4220	277673	12/11/2020	1528	357915
17/08/2020	1312	133748	30/09/2020	3563	281236	13/11/2020	1584	359499
18/08/2020	3567	137315	01/10/2020	3077	284313	14/11/2020	398	359897

Casos positivos de Covid-19

La Comunidad de Madrid consolida diariamente la serie de casos confirmados, asignando a los casos nuevos notificados la fecha en la que se toma la muestra. Se realiza una actualización diaria de la serie de casos que se adjunta.

Fecha Notificación	Total Diario	Total Acumulado	Fecha Notificación	Total Diario	Total Acumulado	Fecha Notificación	Total Diario	Total Acumulado
15/11/2020	329	360226	29/12/2020	4152	409399	11/02/2021	2432	578096
16/11/2020	1239	361465	30/12/2020	4825	414224	12/02/2021	2794	580890
17/11/2020	1375	362840	31/12/2020	1348	415572	13/02/2021	626	581516
18/11/2020	1273	364113	01/01/2021	714	416286	14/02/2021	407	581923
19/11/2020	1090	365203	02/01/2021	1291	417577	15/02/2021	2131	584054
20/11/2020	1219	366422	03/01/2021	1150	418727	16/02/2021	2354	586408
21/11/2020	316	366738	04/01/2021	4701	423428	17/02/2021	2025	588433
22/11/2020	205	366943	05/01/2021	7355	430783	18/02/2021	1857	590290
23/11/2020	1021	367964	06/01/2021	1504	432287	19/02/2021	2008	592298
24/11/2020	1065	369029	07/01/2021	4646	436933	20/02/2021	485	592783
25/11/2020	1049	370078	08/01/2021	6337	443270	21/02/2021	415	593198
26/11/2020	963	371041	09/01/2021	485	443755	22/02/2021	1566	594764
27/11/2020	1141	372182	10/01/2021	525	444280	23/02/2021	1903	596667
28/11/2020	304	372486	11/01/2021	4458	448738	24/02/2021	1600	598267
29/11/2020	180	372666	12/01/2021	4620	453358	25/02/2021	1378	599645
30/11/2020	951	373617	13/01/2021	5529	458887	26/02/2021	1624	601269
01/12/2020	1109	374726	14/01/2021	5824	464711	27/02/2021	504	601773
02/12/2020	1137	375863	15/01/2021	6655	471366	28/02/2021	318	602091
03/12/2020	1001	376864	16/01/2021	1642	473008	01/03/2021	1393	603484
04/12/2020	1035	377899	17/01/2021	1250	474258	02/03/2021	1493	604977
05/12/2020	296	378195	18/01/2021	5831	480089	03/03/2021	1472	606449
06/12/2020	258	378453	19/01/2021	7881	487970	04/03/2021	1328	607777
07/12/2020	365	378818	20/01/2021	6511	494481	05/03/2021	1582	609359
08/12/2020	339	379157	21/01/2021	6066	500547	06/03/2021	408	609767
09/12/2020	1330	380487	22/01/2021	7348	507895	07/03/2021	295	610062
10/12/2020	1530	382017	23/01/2021	1712	509607	08/03/2021	1307	611369
11/12/2020	1843	383860	24/01/2021	1153	510760	09/03/2021	1546	612915
12/12/2020	425	384285	25/01/2021	5669	516429	10/03/2021	1395	614310
13/12/2020	318	384603	26/01/2021	6658	523087	11/03/2021	1328	615638
14/12/2020	1315	385918	27/01/2021	5941	529028	12/03/2021	1654	617292
15/12/2020	1556	387474	28/01/2021	5521	534549	13/03/2021	434	617726
16/12/2020	1589	389063	29/01/2021	6117	540666	14/03/2021	309	618035
17/12/2020	1385	390448	30/01/2021	1375	542041	15/03/2021	1365	619400
18/12/2020	1556	392004	31/01/2021	894	542935	16/03/2021	1644	621044
19/12/2020	454	392458	01/02/2021	4213	547148	17/03/2021	1580	622624
20/12/2020	362	392820	02/02/2021	5091	552239	18/03/2021	1845	624469
21/12/2020	1504	394324	03/02/2021	4367	556606	19/03/2021	450	624919
22/12/2020	1678	396002	04/02/2021	3874	560480	20/03/2021	514	625433
23/12/2020	2846	398848	05/02/2021	4403	564883	21/03/2021	391	625824
24/12/2020	958	399806	06/02/2021	953	565836	22/03/2021	1686	627510
25/12/2020	493	400299	07/02/2021	532	566368	23/03/2021	2082	629592
26/12/2020	872	401171	08/02/2021	2923	569291	24/03/2021	1947	631539
27/12/2020	794	401965	09/02/2021	3463	572754	25/03/2021	1921	633460
28/12/2020	3282	405247	10/02/2021	2910	575664	26/03/2021	2162	635622

Casos positivos de Covid-19

La Comunidad de Madrid consolida diariamente la serie de casos confirmados, asignando a los casos nuevos notificados la fecha en la que se toma la muestra. Se realiza una actualización diaria de la serie de casos que se adjunta.

Fecha Notificación	Total Diario	Total Acumulado	Fecha Notificación	Total Diario	Total Acumulado	Fecha Notificación	Total Diario	Total Acumulado
27/03/2021	666	636288	10/05/2021	1406	712507	23/06/2021	553	743925
28/03/2021	489	636777	11/05/2021	1506	714013	24/06/2021	538	744463
29/03/2021	1871	638648	12/05/2021	1447	715460	25/06/2021	649	745112
30/03/2021	2226	640874	13/05/2021	1271	716731	26/06/2021	218	745330
31/03/2021	2698	643572	14/05/2021	1536	718267	27/06/2021	175	745505
01/04/2021	734	644306	15/05/2021	365	718632	28/06/2021	652	746157
02/04/2021	693	644999	16/05/2021	342	718974	29/06/2021	842	746999
03/04/2021	909	645908	17/05/2021	1268	720242	30/06/2021	887	747886
04/04/2021	684	646592	18/05/2021	1452	721694	01/07/2021	894	748780
05/04/2021	2556	649148	19/05/2021	1246	722940	02/07/2021	1062	749842
06/04/2021	2950	652098	20/05/2021	1145	724085	03/07/2021	442	750284
07/04/2021	2698	654796	21/05/2021	1391	725476	04/07/2021	387	750671
08/04/2021	2444	657240	22/05/2021	328	725804	05/07/2021	1234	751905
09/04/2021	2838	660078	23/05/2021	274	726078	06/07/2021	1851	753756
10/04/2021	707	660785	24/05/2021	1010	727088	07/07/2021	1948	755704
11/04/2021	617	661402	25/05/2021	1170	728258	08/07/2021	2198	757902
12/04/2021	2241	663643	26/05/2021	1033	729291	09/07/2021	2518	760420
13/04/2021	2722	666365	27/05/2021	999	730290	10/07/2021	1132	761552
14/04/2021	2540	668905	28/05/2021	1096	731386	11/07/2021	1056	762608
15/04/2021	2387	671292	29/05/2021	286	731672	12/07/2021	3016	765624
16/04/2021	2813	674105	30/05/2021	249	731921	13/07/2021	3807	769431
17/04/2021	856	674961	31/05/2021	885	732806	14/07/2021	4208	773639
18/04/2021	624	675585	01/06/2021	884	733690	15/07/2021	4157	777796
19/04/2021	2378	677963	02/06/2021	846	734536	16/07/2021	4727	782523
20/04/2021	2762	680725	03/06/2021	743	735279	17/07/2021	1923	784446
21/04/2021	2435	683160	04/06/2021	727	736006	18/07/2021	1601	786047
22/04/2021	2385	685545	05/06/2021	257	736263	19/07/2021	4497	790544
23/04/2021	2778	688323	06/06/2021	133	736396	20/07/2021	5269	795813
24/04/2021	673	688996	07/06/2021	624	737020	21/07/2021	5171	800984
25/04/2021	505	689501	08/06/2021	674	737694	22/07/2021	4876	805860
26/04/2021	2162	691663	09/06/2021	597	738291	23/07/2021	5487	811347
27/04/2021	2523	694186	10/06/2021	475	738766	24/07/2021	1771	813118
28/04/2021	2279	696465	11/06/2021	608	739374	25/07/2021	1338	814456
29/04/2021	2106	698571	12/06/2021	163	739537	26/07/2021	4490	818946
30/04/2021	2360	700931	13/06/2021	123	739660	27/07/2021	5176	824122
01/05/2021	543	701474	14/06/2021	484	740144	28/07/2021	4964	829086
02/05/2021	483	701957	15/06/2021	565	740709	29/07/2021	4509	833595
03/05/2021	556	702513	16/06/2021	457	741166	30/07/2021	4930	838525
04/05/2021	1684	704197	17/06/2021	398	741564	31/07/2021	1313	839838
05/05/2021	2089	706286	18/06/2021	462	742026	01/08/2021	966	840804
06/05/2021	1873	708159	19/06/2021	162	742188	02/08/2021	3367	844171
07/05/2021	2104	710263	20/06/2021	169	742357	03/08/2021	3851	848022
08/05/2021	475	710738	21/06/2021	494	742851	04/08/2021	3366	851388
09/05/2021	363	711101	22/06/2021	521	743372	05/08/2021	2980	854368

Casos positivos de Covid-19

La Comunidad de Madrid consolida diariamente la serie de casos confirmados, asignando a los casos nuevos notificados la fecha en la que se toma la muestra. Se realiza una actualización diaria de la serie de casos que se adjunta.

Fecha Notificación	Total Diario	Total Acumulado	Fecha Notificación	Total Diario	Total Acumulado	Fecha Notificación	Total Diario	Total Acumulado
06/08/2021	3452	857820	19/09/2021	106	903922	02/11/2021	462	915941
07/08/2021	890	858710	20/09/2021	432	904354	03/11/2021	510	916451
08/08/2021	653	859363	21/09/2021	450	904804	04/11/2021	456	916907
09/08/2021	2510	861873	22/09/2021	418	905222	05/11/2021	519	917426
10/08/2021	3027	864900	23/09/2021	365	905587	06/11/2021	146	917572
11/08/2021	2461	867361	24/09/2021	464	906051	07/11/2021	114	917686
12/08/2021	2213	869574	25/09/2021	104	906155	08/11/2021	517	918203
13/08/2021	2489	872063	26/09/2021	88	906243	09/11/2021	354	918557
14/08/2021	557	872620	27/09/2021	388	906631	10/11/2021	535	919092
15/08/2021	518	873138	28/09/2021	353	906984	11/11/2021	591	919683
16/08/2021	1893	875031	29/09/2021	332	907316	12/11/2021	728	920411
17/08/2021	2033	877064	30/09/2021	288	907604	13/11/2021	182	920593
18/08/2021	1957	879021	01/10/2021	323	907927	14/11/2021	144	920737
19/08/2021	1627	880648	02/10/2021	84	908011	15/11/2021	697	921434
20/08/2021	1923	882571	03/10/2021	73	908084	16/11/2021	760	922194
21/08/2021	478	883049	04/10/2021	318	908402	17/11/2021	791	922985
22/08/2021	383	883432	05/10/2021	342	908744	18/11/2021	770	923755
23/08/2021	1567	884999	06/10/2021	270	909014	19/11/2021	985	924740
24/08/2021	1661	886660	07/10/2021	274	909288	20/11/2021	204	924944
25/08/2021	1540	888200	08/10/2021	316	909604	21/11/2021	200	925144
26/08/2021	1351	889551	09/10/2021	88	909692	22/11/2021	871	926015
27/08/2021	1457	891008	10/10/2021	58	909750	23/11/2021	1041	927056
28/08/2021	392	891400	11/10/2021	364	910114	24/11/2021	1012	928068
29/08/2021	288	891688	12/10/2021	73	910187	25/11/2021	894	928962
30/08/2021	1097	892785	13/10/2021	308	910495	26/11/2021	1268	930230
31/08/2021	1288	894073	14/10/2021	311	910806	27/11/2021	276	930506
01/09/2021	1029	895102	15/10/2021	356	911162	28/11/2021	239	930745
02/09/2021	848	895950	16/10/2021	99	911261	29/11/2021	1185	931930
03/09/2021	970	896920	17/10/2021	92	911353	30/11/2021	1443	933373
04/09/2021	238	897158	18/10/2021	344	911697	01/12/2021	1356	934729
05/09/2021	211	897369	19/10/2021	399	912096	02/12/2021	1392	936121
06/09/2021	688	898057	20/10/2021	385	912481	03/12/2021	1859	937980
07/09/2021	849	898906	21/10/2021	334	912815	04/12/2021	409	938389
08/09/2021	675	899581	22/10/2021	373	913188	05/12/2021	296	938685
09/09/2021	528	900109	23/10/2021	107	913295	06/12/2021	372	939057
10/09/2021	670	900779	24/10/2021	85	913380	07/12/2021	2067	941124
11/09/2021	151	900930	25/10/2021	293	913673	08/12/2021	643	941767
12/09/2021	121	901051	26/10/2021	357	914030	09/12/2021	2411	944178
13/09/2021	559	901610	27/10/2021	353	914383	10/12/2021	3423	947601
14/09/2021	539	902149	28/10/2021	334	914717	11/12/2021	969	948570
15/09/2021	508	902657	29/10/2021	431	915148	12/12/2021	759	949329
16/09/2021	498	903155	30/10/2021	116	915264	13/12/2021	4040	953369
17/09/2021	534	903689	31/10/2021	96	915360	14/12/2021	6005	959374
18/09/2021	127	903816	01/11/2021	119	915479	15/12/2021	7612	966986

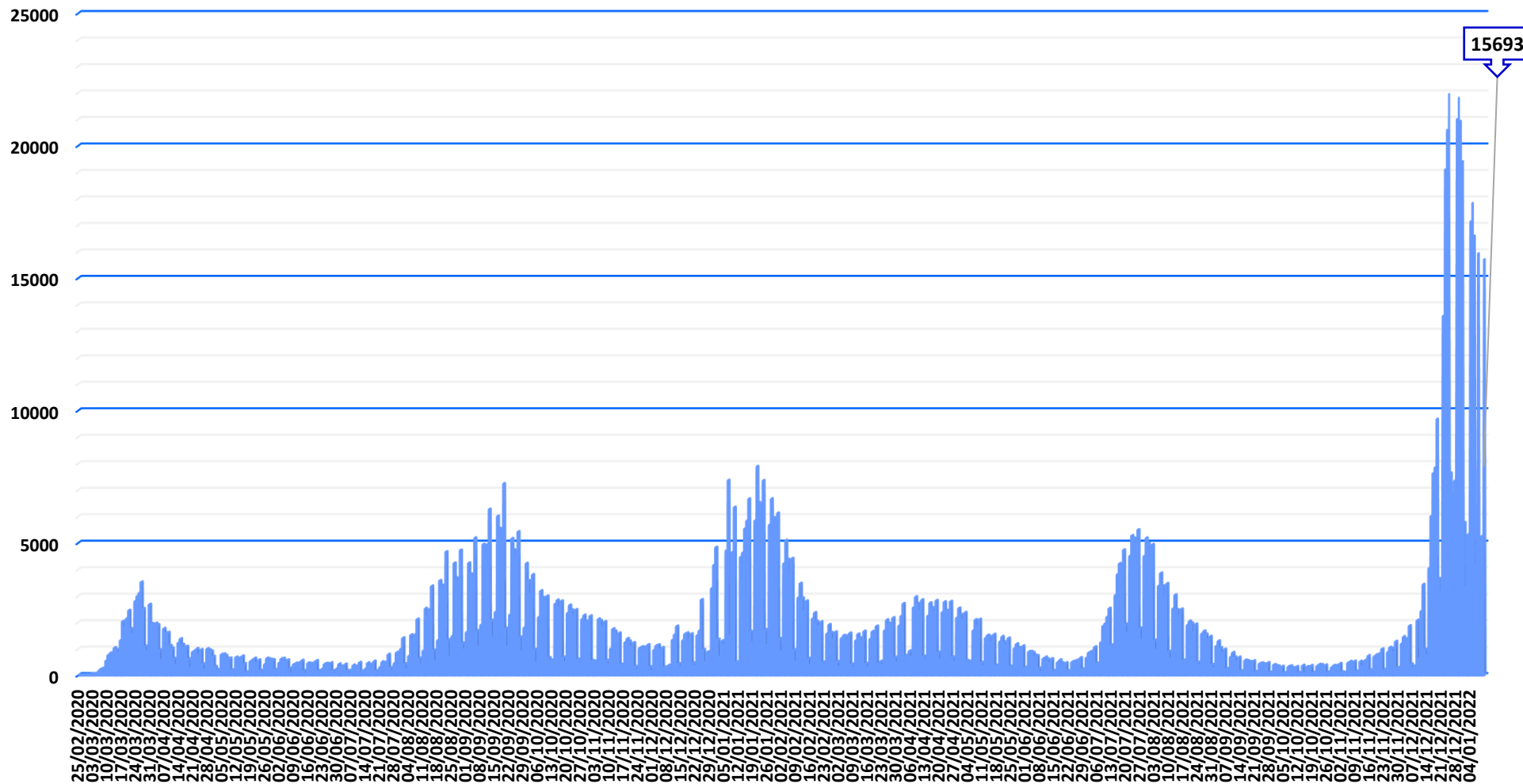
Casos positivos de Covid-19

La Comunidad de Madrid consolida diariamente la serie de casos confirmados, asignando a los casos nuevos notificados la fecha en la que se toma la muestra. Se realiza una actualización diaria de la serie de casos que se adjunta.

Fecha Notificación	Total Diario	Total Acumulado
16/12/2021	7833	974819
17/12/2021	9666	984485
18/12/2021	3638	988123
19/12/2021	3186	991309
20/12/2021	13552	1004861
21/12/2021	19083	1023944
22/12/2021	20576	1044520
23/12/2021	21972	1066492
24/12/2021	7630	1074122
25/12/2021	4956	1079078
26/12/2021	7336	1086414
27/12/2021	20981	1107395
28/12/2021	21796	1129191
29/12/2021	20927	1150118
30/12/2021	19397	1169515
31/12/2021	5759	1175274
01/01/2022	3338	1178612
02/01/2022	5314	1183926
03/01/2022	17123	1201049
04/01/2022	17817	1218866
05/01/2022	16585	1235451
06/01/2022	4177	1239628
07/01/2022	15917	1255545
08/01/2022	4608	1260153
09/01/2022	5250	1265403
10/01/2022	15693	1281096



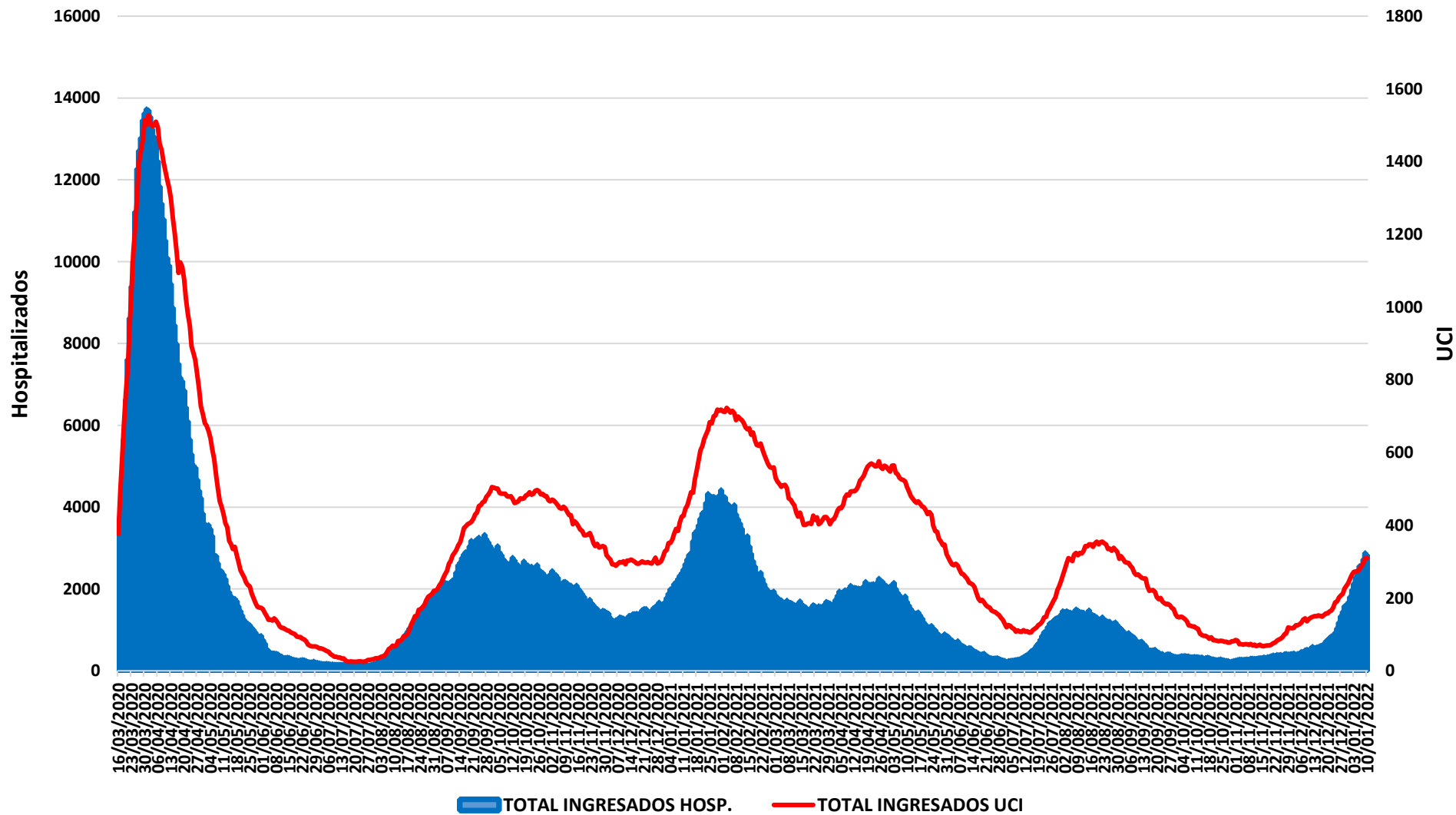
Evolución casos positivos de Covid-19




Fuente: Dirección General de Salud Pública.



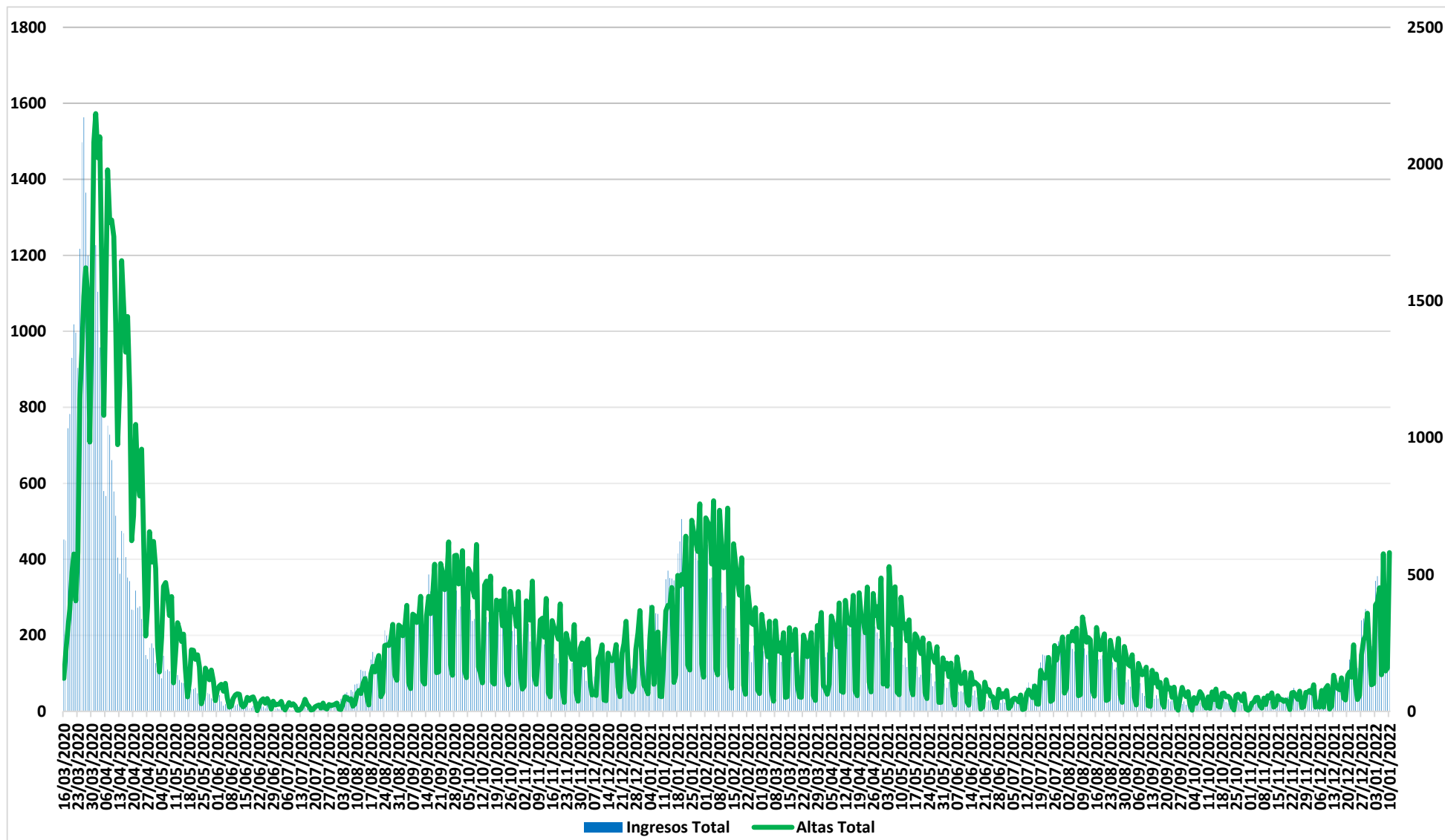
Evolución casos hospitalizados y UCI




Fuente: SERMAS y hospitales privados.



Evolución ingresos y altas



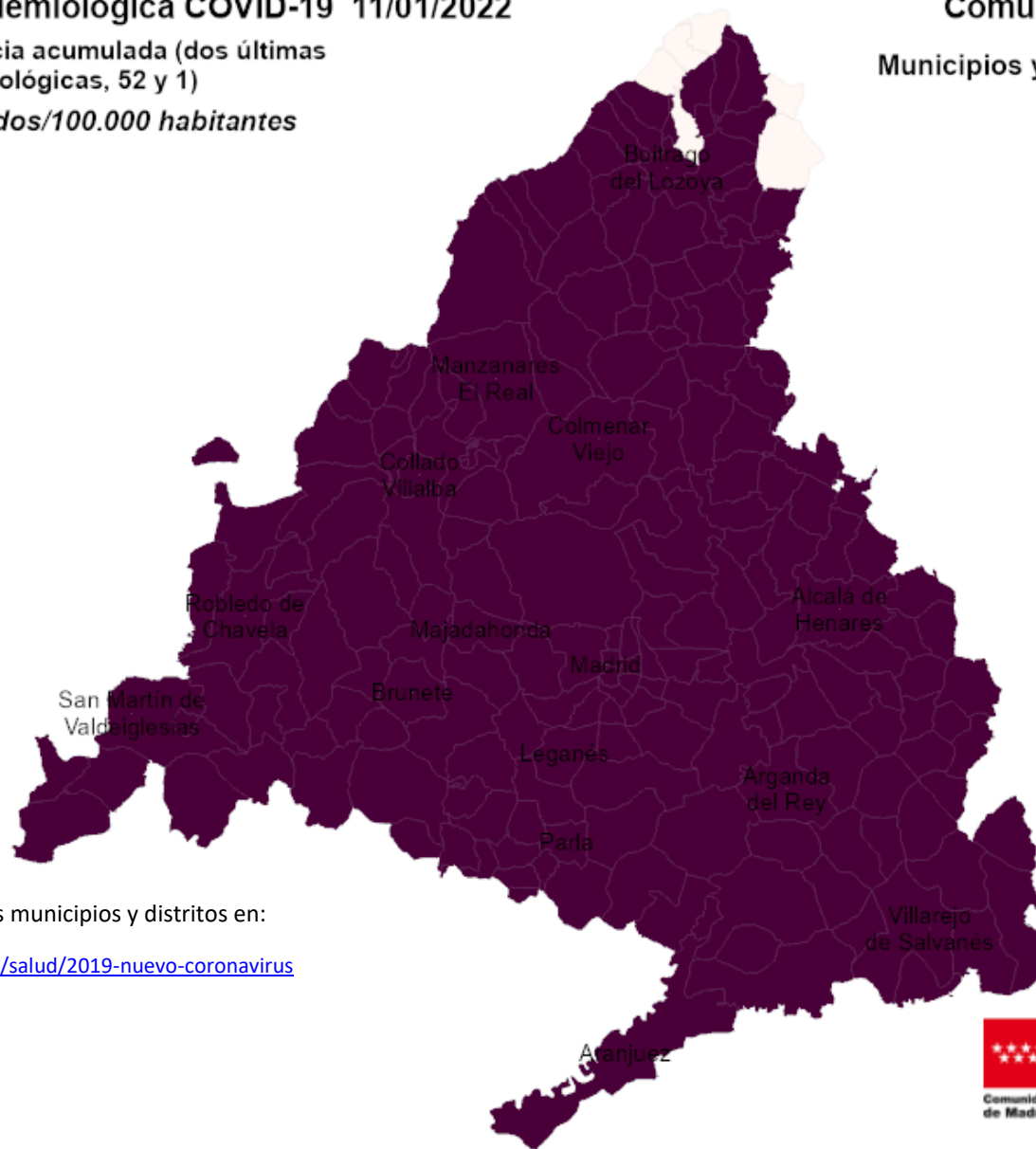

Fuente: SERMAS y hospitales privados.



Situación epidemiológica COVID-19 11/01/2022

Tasas de incidencia acumulada (dos últimas semanas epidemiológicas, 52 y 1)

Casos confirmados/100.000 habitantes




Comunidad de Madrid Municipios y Distritos (Madrid)

Consulta toda la información sobre los municipios y distritos en:

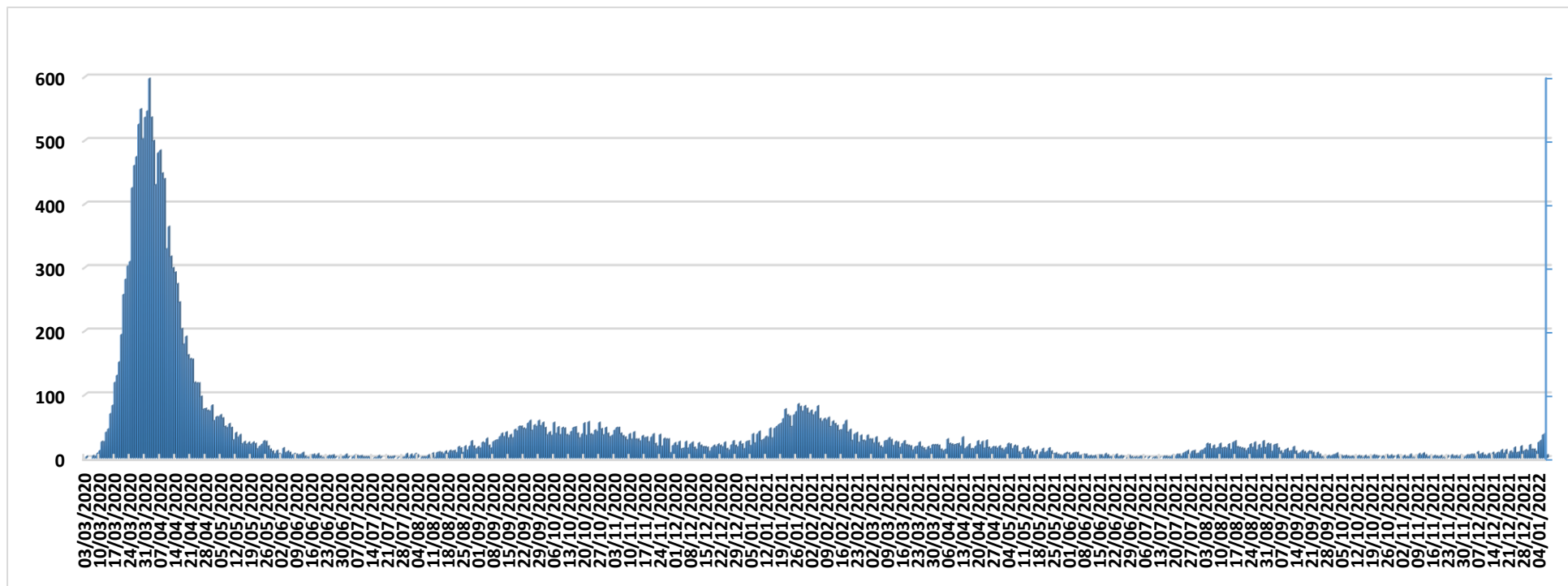
<https://www.comunidad.madrid/servicios/salud/2019-nuevo-coronavirus>

10 Km






Evolución fallecidos



Datos Sanidad Mortuoria *	
Hospitales	19.356
Domicilios	1.473
Centros sociosanitarios	5.121
Otros lugares	33
Total	25.983

*Fallecidos con sospecha o con confirmación de Covid-19 según certificado de defunción.



Fallecidos según edad y sexo

Edad	Mujeres	Hombres	Total
0-9	2	8	10
10-19	4	2	6
20-29	7	13	20
30-39	25	32	57
40-49	80	168	248
50-59	272	595	867
60-69	644	1.588	2.232
70-79	1.761	3.418	5.179
80-89	4.500	5.375	9.875
90>	4.419	2.784	7.203
Edad no confirmada*	134	152	286
Total general	11.848	14.135	25.983

*Sin fecha de nacimiento en el certificado de defunción

