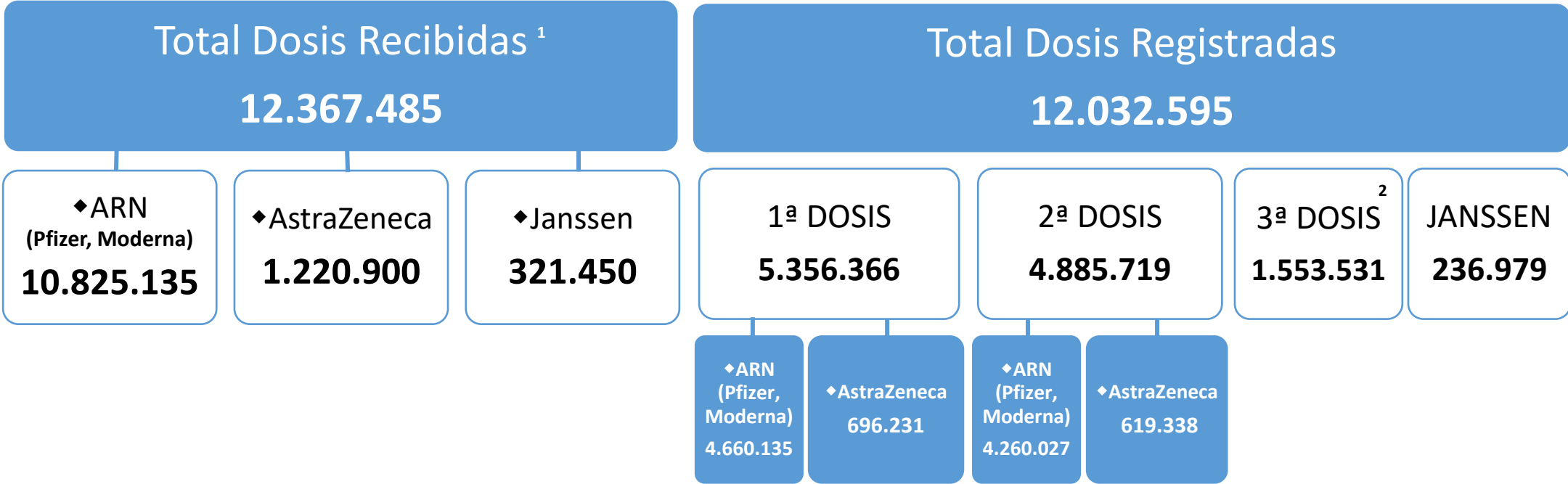




PLAN DE VACUNACIÓN COMUNIDAD DE MADRID

4/1/2022.
(Datos cierre día anterior)



POBLACIÓN TOTAL COMUNIDAD DE MADRID	6,8 M ³	% PAUTA COMPLETA	80,0%
POBLACIÓN COMUNIDAD DE MADRID Mayor de 12 años	5,9 M	% CON UNA DOSIS	93,5%
		% PAUTA COMPLETA	91,7%
POBLACIÓN COMUNIDAD DE MADRID Mayor de 5 años	6,4 M	% CON UNA DOSIS	88,5%
		% PAUTA COMPLETA	84,6%

1. La cifra de dosis recibidas se actualiza dos veces por semana.
 2. Todas las dosis corresponden a vacunas ARN (Pfizer y Moderna)
 3. Dato de población: INE enero 2020 (6.779.888)



DATOS COVID-19 COMUNIDAD DE MADRID

4/1/2022.
(Datos cierre día anterior)

CASOS POSITIVOS

17.654
(casos nuevos notificados incorporados)

14.571
(casos nuevos notificados de las últimas 24h)

1.186.558
(acumulados)

Pacientes Hospitalizados

2.128
(ingresados en el día)

132.333
(acumulados)

Pacientes en UCI

272
(ingresados en el día)

14.110
(acumulados)

Fallecidos Hospitales

18
(en el día)

18.532
(acumulado)

Datos sanidad mortuoria. Fallecidos*

5.117. Centros sociosanitarios

19.178. Hospitales

1.461. Domicilios.

33. otros lugares

25.789. (Total)

Atención domiciliaria por Atención primaria

8.982
(seguimiento en el día)

1.154.007
(acumulados)

Altas Hospitalarias

280
(en el día)

116.151
(acumuladas)

Casos positivos de Covid-19

La Comunidad de Madrid consolida diariamente la serie de casos confirmados, asignando a los casos nuevos notificados la fecha en la que se toma la muestra. Se realiza una actualización diaria de la serie de casos que se adjunta.

Fecha Notificación	Total Diario	Total Acumulado	Fecha Notificación	Total Diario	Total Acumulado	Fecha Notificación	Total Diario	Total Acumulado
25/02/2020	2	2	09/04/2020	1111	54857	23/05/2020	168	83212
26/02/2020	6	8	10/04/2020	1010	55867	24/05/2020	109	83321
27/02/2020	5	13	11/04/2020	624	56491	25/05/2020	409	83730
28/02/2020	13	26	12/04/2020	410	56901	26/05/2020	631	84361
29/02/2020	11	37	13/04/2020	1218	58119	27/05/2020	603	84964
01/03/2020	27	64	14/04/2020	1365	59484	28/05/2020	586	85550
02/03/2020	48	112	15/04/2020	1153	60637	29/05/2020	569	86119
03/03/2020	51	163	16/04/2020	1067	61704	30/05/2020	205	86324
04/03/2020	67	230	17/04/2020	1079	62783	31/05/2020	160	86484
05/03/2020	127	357	18/04/2020	612	63395	01/06/2020	465	86949
06/03/2020	212	569	19/04/2020	271	63666	02/06/2020	613	87562
07/03/2020	246	815	20/04/2020	875	64541	03/06/2020	620	88182
08/03/2020	288	1103	21/04/2020	931	65472	04/06/2020	529	88711
09/03/2020	543	1646	22/04/2020	997	66469	05/06/2020	562	89273
10/03/2020	755	2401	23/04/2020	768	67237	06/06/2020	246	89519
11/03/2020	831	3232	24/04/2020	954	68191	07/06/2020	90	89609
12/03/2020	849	4081	25/04/2020	412	68603	08/06/2020	399	90008
13/03/2020	1029	5110	26/04/2020	221	68824	09/06/2020	443	90451
14/03/2020	953	6063	27/04/2020	989	69813	10/06/2020	442	90893
15/03/2020	850	6913	28/04/2020	950	70763	11/06/2020	485	91378
16/03/2020	1316	8229	29/04/2020	901	71664	12/06/2020	550	91928
17/03/2020	2030	10259	30/04/2020	701	72365	13/06/2020	167	92095
18/03/2020	1834	12093	01/05/2020	307	72672	14/06/2020	63	92158
19/03/2020	2143	14236	02/05/2020	201	72873	15/06/2020	452	92610
20/03/2020	2442	16678	03/05/2020	202	73075	16/06/2020	431	93041
21/03/2020	1744	18422	04/05/2020	779	73854	17/06/2020	422	93463
22/03/2020	1570	19992	05/05/2020	790	74644	18/06/2020	491	93954
23/03/2020	2790	22782	06/05/2020	737	75381	19/06/2020	541	94495
24/03/2020	2979	25761	07/05/2020	628	76009	20/06/2020	161	94656
25/03/2020	3105	28866	08/05/2020	633	76642	21/06/2020	95	94751
26/03/2020	3513	32379	09/05/2020	187	76829	22/06/2020	245	94996
27/03/2020	2507	34886	10/05/2020	137	76966	23/06/2020	417	95413
28/03/2020	1089	35975	11/05/2020	671	77637	24/06/2020	438	95851
29/03/2020	908	36883	12/05/2020	625	78262	25/06/2020	416	96267
30/03/2020	2668	39551	13/05/2020	660	78922	26/06/2020	457	96724
31/03/2020	1943	41494	14/05/2020	713	79635	27/06/2020	159	96883
01/04/2020	1917	43411	15/05/2020	422	80057	28/06/2020	74	96957
02/04/2020	1953	45364	16/05/2020	108	80165	29/06/2020	251	97208
03/04/2020	1896	47260	17/05/2020	134	80299	30/06/2020	413	97621
04/04/2020	953	48213	18/05/2020	515	80814	01/07/2020	330	97951
05/04/2020	578	48791	19/05/2020	578	81392	02/07/2020	322	98273
06/04/2020	1756	50547	20/05/2020	632	82024	03/07/2020	406	98679
07/04/2020	1591	52138	21/05/2020	455	82479	04/07/2020	168	98847
08/04/2020	1608	53746	22/05/2020	565	83044	05/07/2020	77	98924

Casos positivos de Covid-19

La Comunidad de Madrid consolida diariamente la serie de casos confirmados, asignando a los casos nuevos notificados la fecha en la que se toma la muestra. Se realiza una actualización diaria de la serie de casos que se adjunta.

Fecha Notificación	Total Diario	Total Acumulado	Fecha Notificación	Total Diario	Total Acumulado	Fecha Notificación	Total Diario	Total Acumulado
06/07/2020	213	99137	19/08/2020	3389	140692	02/10/2020	3790	288093
07/07/2020	369	99506	20/08/2020	3264	143956	03/10/2020	968	289061
08/07/2020	318	99824	21/08/2020	4654	148610	04/10/2020	465	289526
09/07/2020	310	100134	22/08/2020	1330	149940	05/10/2020	2185	291711
10/07/2020	471	100605	23/08/2020	686	150626	06/10/2020	3181	294892
11/07/2020	143	100748	24/08/2020	1472	152098	07/10/2020	2924	297816
12/07/2020	84	100832	25/08/2020	4230	156328	08/10/2020	2800	300616
13/07/2020	250	101082	26/08/2020	3663	159991	09/10/2020	2980	303596
14/07/2020	457	101539	27/08/2020	3536	163527	10/10/2020	649	304245
15/07/2020	386	101925	28/08/2020	4717	168244	11/10/2020	557	304802
16/07/2020	322	102247	29/08/2020	1204	169448	12/10/2020	545	305347
17/07/2020	515	102762	30/08/2020	980	170428	13/10/2020	2690	308037
18/07/2020	162	102924	31/08/2020	1617	172045	14/10/2020	2827	310864
19/07/2020	97	103021	01/09/2020	4232	176277	15/10/2020	2592	313456
20/07/2020	305	103326	02/09/2020	3819	180096	16/10/2020	2795	316251
21/07/2020	493	103819	03/09/2020	3777	183873	17/10/2020	669	316920
22/07/2020	459	104278	04/09/2020	5178	189051	18/10/2020	511	317431
23/07/2020	509	104787	05/09/2020	1675	190726	19/10/2020	2341	319772
24/07/2020	781	105568	06/09/2020	1073	191799	20/10/2020	2639	322411
25/07/2020	267	105835	07/09/2020	1899	193698	21/10/2020	2460	324871
26/07/2020	163	105998	08/09/2020	4936	198634	22/10/2020	2269	327140
27/07/2020	450	106448	09/09/2020	4907	203541	23/10/2020	2470	329610
28/07/2020	849	107297	10/09/2020	4652	208193	24/10/2020	590	330200
29/07/2020	806	108103	11/09/2020	6261	214454	25/10/2020	523	330723
30/07/2020	983	109086	12/09/2020	2065	216519	26/10/2020	2111	332834
31/07/2020	1400	110486	13/09/2020	1461	217980	27/10/2020	2253	335087
01/08/2020	417	110903	14/09/2020	2380	220360	28/10/2020	2032	337119
02/08/2020	240	111143	15/09/2020	6002	226362	29/10/2020	2054	339173
03/08/2020	723	111866	16/09/2020	5535	231897	30/10/2020	2230	341403
04/08/2020	1513	113379	17/09/2020	5371	237268	31/10/2020	544	341947
05/08/2020	1378	114757	18/09/2020	7229	244497	01/11/2020	485	342432
06/08/2020	1534	116291	19/09/2020	1764	246261	02/11/2020	557	342989
07/08/2020	2110	118401	20/09/2020	1093	247354	03/11/2020	2113	345102
08/08/2020	633	119034	21/09/2020	2276	249630	04/11/2020	2051	347153
09/08/2020	398	119432	22/09/2020	5157	254787	05/11/2020	1826	348979
10/08/2020	922	120354	23/09/2020	4728	259515	06/11/2020	2008	350987
11/08/2020	2516	122870	24/09/2020	4387	263902	07/11/2020	551	351538
12/08/2020	2234	125104	25/09/2020	5415	269317	08/11/2020	418	351956
13/08/2020	2493	127597	26/09/2020	1427	270744	09/11/2020	1002	352958
14/08/2020	3356	130953	27/09/2020	904	271648	10/11/2020	1741	354699
15/08/2020	935	131888	28/09/2020	1796	273444	11/11/2020	1655	356354
16/08/2020	536	132424	29/09/2020	4220	277664	12/11/2020	1528	357882
17/08/2020	1312	133736	30/09/2020	3563	281227	13/11/2020	1584	359466
18/08/2020	3567	137303	01/10/2020	3076	284303	14/11/2020	398	359864

Casos positivos de Covid-19

La Comunidad de Madrid consolida diariamente la serie de casos confirmados, asignando a los casos nuevos notificados la fecha en la que se toma la muestra. Se realiza una actualización diaria de la serie de casos que se adjunta.

Fecha Notificación	Total Diario	Total Acumulado	Fecha Notificación	Total Diario	Total Acumulado	Fecha Notificación	Total Diario	Total Acumulado
15/11/2020	328	360192	29/12/2020	4152	409362	11/02/2021	2433	577990
16/11/2020	1239	361431	30/12/2020	4824	414186	12/02/2021	2793	580783
17/11/2020	1375	362806	31/12/2020	1347	415533	13/02/2021	626	581409
18/11/2020	1272	364078	01/01/2021	713	416246	14/02/2021	406	581815
19/11/2020	1090	365168	02/01/2021	1289	417535	15/02/2021	2131	583946
20/11/2020	1219	366387	03/01/2021	1113	418648	16/02/2021	2354	586300
21/11/2020	316	366703	04/01/2021	4696	423344	17/02/2021	2025	588325
22/11/2020	205	366908	05/01/2021	7356	430700	18/02/2021	1857	590182
23/11/2020	1021	367929	06/01/2021	1504	432204	19/02/2021	2007	592189
24/11/2020	1065	368994	07/01/2021	4641	436845	20/02/2021	485	592674
25/11/2020	1049	370043	08/01/2021	6335	443180	21/02/2021	415	593089
26/11/2020	963	371006	09/01/2021	484	443664	22/02/2021	1565	594654
27/11/2020	1140	372146	10/01/2021	523	444187	23/02/2021	1903	596557
28/11/2020	304	372450	11/01/2021	4458	448645	24/02/2021	1600	598157
29/11/2020	179	372629	12/01/2021	4618	453263	25/02/2021	1377	599534
30/11/2020	950	373579	13/01/2021	5529	458792	26/02/2021	1624	601158
01/12/2020	1109	374688	14/01/2021	5824	464616	27/02/2021	504	601662
02/12/2020	1136	375824	15/01/2021	6654	471270	28/02/2021	317	601979
03/12/2020	1001	376825	16/01/2021	1643	472913	01/03/2021	1393	603372
04/12/2020	1034	377859	17/01/2021	1250	474163	02/03/2021	1492	604864
05/12/2020	296	378155	18/01/2021	5831	479994	03/03/2021	1472	606336
06/12/2020	258	378413	19/01/2021	7880	487874	04/03/2021	1328	607664
07/12/2020	365	378778	20/01/2021	6510	494384	05/03/2021	1582	609246
08/12/2020	338	379116	21/01/2021	6065	500449	06/03/2021	408	609654
09/12/2020	1331	380447	22/01/2021	7350	507799	07/03/2021	295	609949
10/12/2020	1530	381977	23/01/2021	1712	509511	08/03/2021	1307	611256
11/12/2020	1843	383820	24/01/2021	1153	510664	09/03/2021	1547	612803
12/12/2020	426	384246	25/01/2021	5669	516333	10/03/2021	1395	614198
13/12/2020	318	384564	26/01/2021	6657	522990	11/03/2021	1326	615524
14/12/2020	1316	385880	27/01/2021	5940	528930	12/03/2021	1654	617178
15/12/2020	1556	387436	28/01/2021	5520	534450	13/03/2021	434	617612
16/12/2020	1589	389025	29/01/2021	6116	540566	14/03/2021	309	617921
17/12/2020	1385	390410	30/01/2021	1374	541940	15/03/2021	1365	619286
18/12/2020	1556	391966	31/01/2021	895	542835	16/03/2021	1643	620929
19/12/2020	454	392420	01/02/2021	4214	547049	17/03/2021	1580	622509
20/12/2020	362	392782	02/02/2021	5091	552140	18/03/2021	1845	624354
21/12/2020	1504	394286	03/02/2021	4366	556506	19/03/2021	451	624805
22/12/2020	1678	395964	04/02/2021	3871	560377	20/03/2021	514	625319
23/12/2020	2847	398811	05/02/2021	4402	564779	21/03/2021	391	625710
24/12/2020	958	399769	06/02/2021	953	565732	22/03/2021	1685	627395
25/12/2020	493	400262	07/02/2021	532	566264	23/03/2021	2081	629476
26/12/2020	872	401134	08/02/2021	2923	569187	24/03/2021	1946	631422
27/12/2020	794	401928	09/02/2021	3461	572648	25/03/2021	1919	633341
28/12/2020	3282	405210	10/02/2021	2909	575557	26/03/2021	2162	635503

Casos positivos de Covid-19

La Comunidad de Madrid consolida diariamente la serie de casos confirmados, asignando a los casos nuevos notificados la fecha en la que se toma la muestra. Se realiza una actualización diaria de la serie de casos que se adjunta.

Fecha Notificación	Total Diario	Total Acumulado	Fecha Notificación	Total Diario	Total Acumulado	Fecha Notificación	Total Diario	Total Acumulado
27/03/2021	666	636169	10/05/2021	1406	712385	23/06/2021	552	743800
28/03/2021	488	636657	11/05/2021	1506	713891	24/06/2021	538	744338
29/03/2021	1871	638528	12/05/2021	1447	715338	25/06/2021	649	744987
30/03/2021	2226	640754	13/05/2021	1271	716609	26/06/2021	218	745205
31/03/2021	2697	643451	14/05/2021	1536	718145	27/06/2021	175	745380
01/04/2021	734	644185	15/05/2021	365	718510	28/06/2021	652	746032
02/04/2021	693	644878	16/05/2021	342	718852	29/06/2021	842	746874
03/04/2021	909	645787	17/05/2021	1268	720120	30/06/2021	886	747760
04/04/2021	684	646471	18/05/2021	1452	721572	01/07/2021	892	748652
05/04/2021	2556	649027	19/05/2021	1246	722818	02/07/2021	1058	749710
06/04/2021	2950	651977	20/05/2021	1145	723963	03/07/2021	440	750150
07/04/2021	2700	654677	21/05/2021	1391	725354	04/07/2021	387	750537
08/04/2021	2445	657122	22/05/2021	328	725682	05/07/2021	1229	751766
09/04/2021	2837	659959	23/05/2021	274	725956	06/07/2021	1844	753610
10/04/2021	707	660666	24/05/2021	1010	726966	07/07/2021	1943	755553
11/04/2021	617	661283	25/05/2021	1170	728136	08/07/2021	2193	757746
12/04/2021	2241	663524	26/05/2021	1033	729169	09/07/2021	2510	760256
13/04/2021	2721	666245	27/05/2021	999	730168	10/07/2021	1128	761384
14/04/2021	2540	668785	28/05/2021	1095	731263	11/07/2021	1051	762435
15/04/2021	2387	671172	29/05/2021	286	731549	12/07/2021	3003	765438
16/04/2021	2813	673985	30/05/2021	249	731798	13/07/2021	3790	769228
17/04/2021	856	674841	31/05/2021	885	732683	14/07/2021	4194	773422
18/04/2021	624	675465	01/06/2021	884	733567	15/07/2021	4145	777567
19/04/2021	2378	677843	02/06/2021	846	734413	16/07/2021	4714	782281
20/04/2021	2762	680605	03/06/2021	743	735156	17/07/2021	1920	784201
21/04/2021	2435	683040	04/06/2021	727	735883	18/07/2021	1597	785798
22/04/2021	2385	685425	05/06/2021	257	736140	19/07/2021	4483	790281
23/04/2021	2777	688202	06/06/2021	133	736273	20/07/2021	5254	795535
24/04/2021	673	688875	07/06/2021	624	736897	21/07/2021	5155	800690
25/04/2021	505	689380	08/06/2021	674	737571	22/07/2021	4862	805552
26/04/2021	2162	691542	09/06/2021	597	738168	23/07/2021	5479	811031
27/04/2021	2523	694065	10/06/2021	475	738643	24/07/2021	1763	812794
28/04/2021	2278	696343	11/06/2021	608	739251	25/07/2021	1336	814130
29/04/2021	2106	698449	12/06/2021	163	739414	26/07/2021	4484	818614
30/04/2021	2360	700809	13/06/2021	123	739537	27/07/2021	5169	823783
01/05/2021	543	701352	14/06/2021	483	740020	28/07/2021	4950	828733
02/05/2021	483	701835	15/06/2021	565	740585	29/07/2021	4498	833231
03/05/2021	556	702391	16/06/2021	457	741042	30/07/2021	4918	838149
04/05/2021	1684	704075	17/06/2021	398	741440	31/07/2021	1312	839461
05/05/2021	2089	706164	18/06/2021	462	741902	01/08/2021	963	840424
06/05/2021	1873	708037	19/06/2021	162	742064	02/08/2021	3359	843783
07/05/2021	2104	710141	20/06/2021	169	742233	03/08/2021	3838	847621
08/05/2021	475	710616	21/06/2021	494	742727	04/08/2021	3363	850984
09/05/2021	363	710979	22/06/2021	521	743248	05/08/2021	2977	853961

Casos positivos de Covid-19

La Comunidad de Madrid consolida diariamente la serie de casos confirmados, asignando a los casos nuevos notificados la fecha en la que se toma la muestra. Se realiza una actualización diaria de la serie de casos que se adjunta.

Fecha Notificación	Total Diario	Total Acumulado	Fecha Notificación	Total Diario	Total Acumulado	Fecha Notificación	Total Diario	Total Acumulado
06/08/2021	3442	857403	19/09/2021	106	903397	02/11/2021	462	915387
07/08/2021	890	858293	20/09/2021	432	903829	03/11/2021	510	915897
08/08/2021	649	858942	21/09/2021	449	904278	04/11/2021	452	916349
09/08/2021	2503	861445	22/09/2021	418	904696	05/11/2021	518	916867
10/08/2021	3021	864466	23/09/2021	363	905059	06/11/2021	146	917013
11/08/2021	2458	866924	24/09/2021	464	905523	07/11/2021	114	917127
12/08/2021	2204	869128	25/09/2021	104	905627	08/11/2021	515	917642
13/08/2021	2482	871610	26/09/2021	88	905715	09/11/2021	353	917995
14/08/2021	555	872165	27/09/2021	385	906100	10/11/2021	533	918528
15/08/2021	516	872681	28/09/2021	352	906452	11/11/2021	591	919119
16/08/2021	1886	874567	29/09/2021	332	906784	12/11/2021	728	919847
17/08/2021	2025	876592	30/09/2021	288	907072	13/11/2021	181	920028
18/08/2021	1955	878547	01/10/2021	323	907395	14/11/2021	143	920171
19/08/2021	1627	880174	02/10/2021	84	907479	15/11/2021	696	920867
20/08/2021	1921	882095	03/10/2021	72	907551	16/11/2021	758	921625
21/08/2021	477	882572	04/10/2021	318	907869	17/11/2021	790	922415
22/08/2021	383	882955	05/10/2021	342	908211	18/11/2021	766	923181
23/08/2021	1562	884517	06/10/2021	270	908481	19/11/2021	982	924163
24/08/2021	1660	886177	07/10/2021	275	908756	20/11/2021	204	924367
25/08/2021	1539	887716	08/10/2021	316	909072	21/11/2021	199	924566
26/08/2021	1348	889064	09/10/2021	87	909159	22/11/2021	867	925433
27/08/2021	1453	890517	10/10/2021	58	909217	23/11/2021	1035	926468
28/08/2021	392	890909	11/10/2021	364	909581	24/11/2021	1009	927477
29/08/2021	288	891197	12/10/2021	73	909654	25/11/2021	892	928369
30/08/2021	1091	892288	13/10/2021	306	909960	26/11/2021	1264	929633
31/08/2021	1288	893576	14/10/2021	310	910270	27/11/2021	273	929906
01/09/2021	1025	894601	15/10/2021	356	910626	28/11/2021	238	930144
02/09/2021	844	895445	16/10/2021	99	910725	29/11/2021	1180	931324
03/09/2021	967	896412	17/10/2021	92	910817	30/11/2021	1443	932767
04/09/2021	237	896649	18/10/2021	343	911160	01/12/2021	1343	934110
05/09/2021	211	896860	19/10/2021	398	911558	02/12/2021	1384	935494
06/09/2021	684	897544	20/10/2021	383	911941	03/12/2021	1852	937346
07/09/2021	849	898393	21/10/2021	333	912274	04/12/2021	407	937753
08/09/2021	675	899068	22/10/2021	368	912642	05/12/2021	295	938048
09/09/2021	527	899595	23/10/2021	107	912749	06/12/2021	372	938420
10/09/2021	669	900264	24/10/2021	85	912834	07/12/2021	2056	940476
11/09/2021	151	900415	25/10/2021	291	913125	08/12/2021	642	941118
12/09/2021	121	900536	26/10/2021	357	913482	09/12/2021	2398	943516
13/09/2021	556	901092	27/10/2021	352	913834	10/12/2021	3402	946918
14/09/2021	536	901628	28/10/2021	334	914168	11/12/2021	961	947879
15/09/2021	506	902134	29/10/2021	429	914597	12/12/2021	752	948631
16/09/2021	496	902630	30/10/2021	115	914712	13/12/2021	3992	952623
17/09/2021	534	903164	31/10/2021	96	914808	14/12/2021	5939	958562
18/09/2021	127	903291	01/11/2021	117	914925	15/12/2021	7513	966075

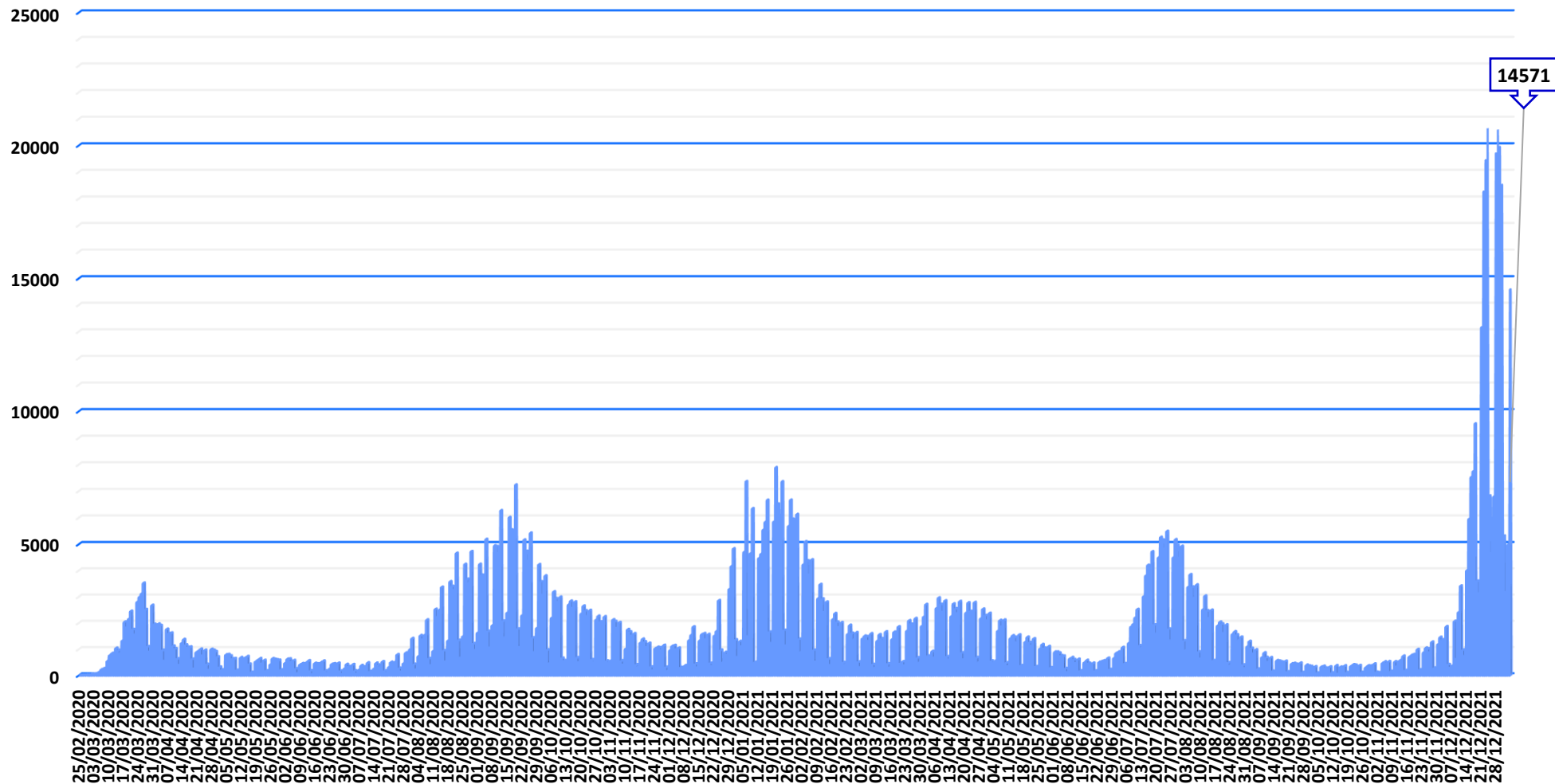
Casos positivos de Covid-19

La Comunidad de Madrid consolida diariamente la serie de casos confirmados, asignando a los casos nuevos notificados la fecha en la que se toma la muestra. Se realiza una actualización diaria de la serie de casos que se adjunta.

Fecha Notificación	Total Diario	Total Acumulado
16/12/2021	7726	973801
17/12/2021	9529	983330
18/12/2021	3591	986921
19/12/2021	3148	990069
20/12/2021	13145	1003214
21/12/2021	18251	1021465
22/12/2021	19432	1040897
23/12/2021	20638	1061535
24/12/2021	6811	1068346
25/12/2021	4676	1073022
26/12/2021	6772	1079794
27/12/2021	19690	1099484
28/12/2021	20593	1120077
29/12/2021	19936	1140013
30/12/2021	18509	1158522
31/12/2021	5303	1163825
01/01/2022	3192	1167017
02/01/2022	4970	1171987
03/01/2022	14571	1186558



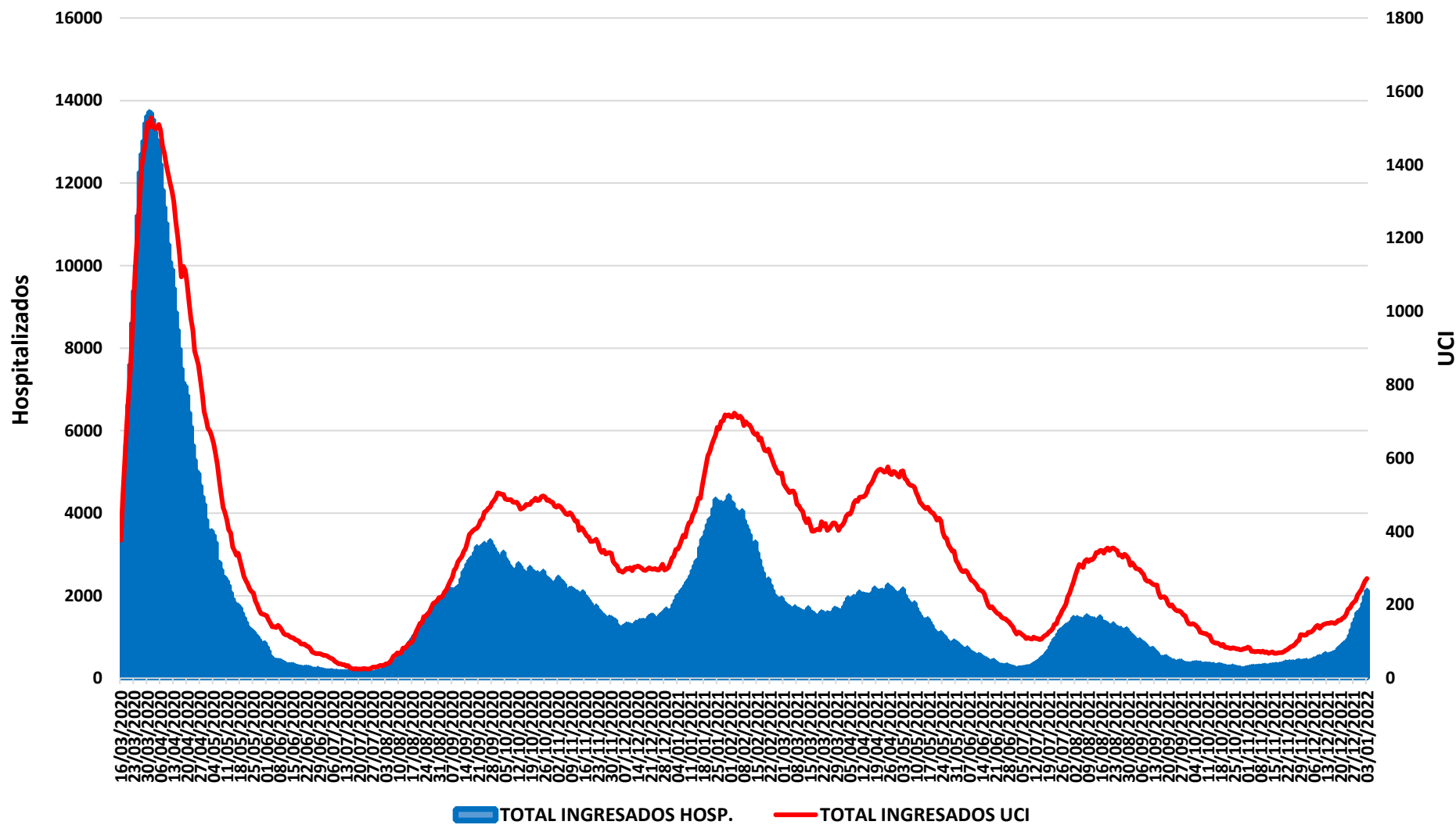
Evolución casos positivos de Covid-19



Fuente: Dirección General de Salud Pública.



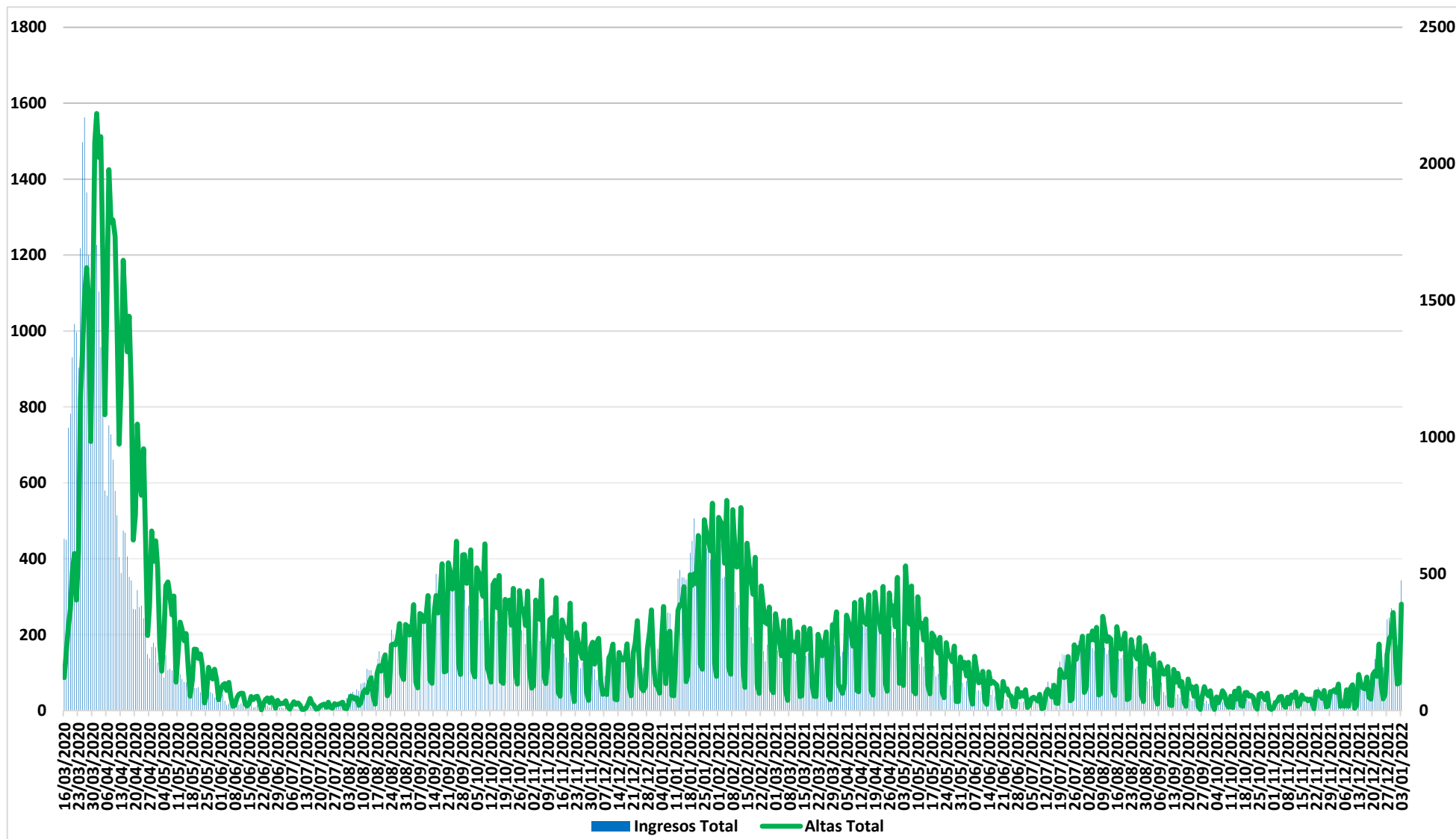
Evolución casos hospitalizados y UCI




Fuente: SERMAS y hospitales privados.



Evolución ingresos y altas




Fuente: SERMAS y hospitales privados.



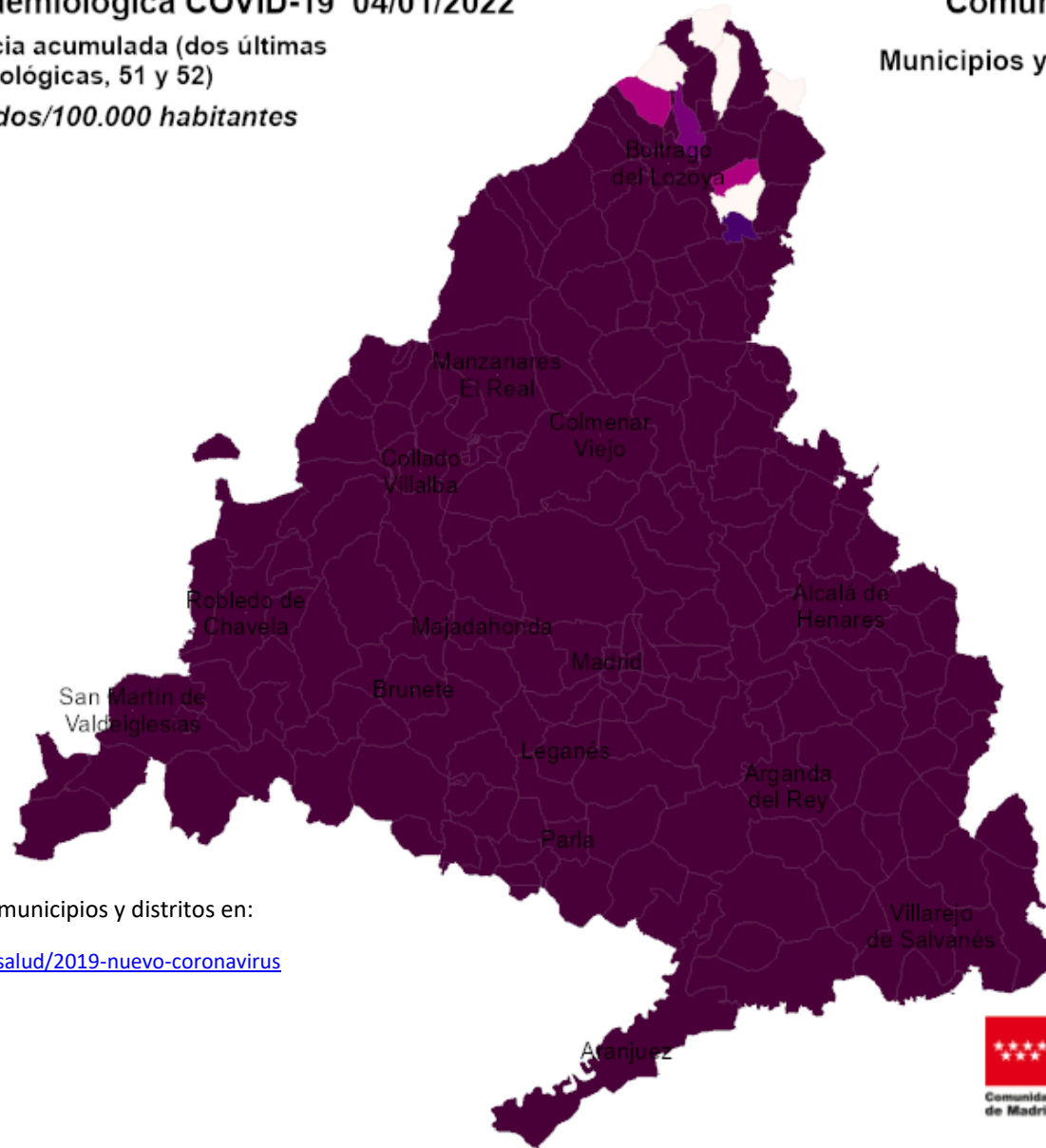
Situación epidemiológica COVID-19 04/01/2022

Tasas de incidencia acumulada (dos últimas semanas epidemiológicas, 51 y 52)

Casos confirmados/100.000 habitantes



Comunidad de Madrid Municipios y Distritos (Madrid)




Consulta toda la información sobre los municipios y distritos en:

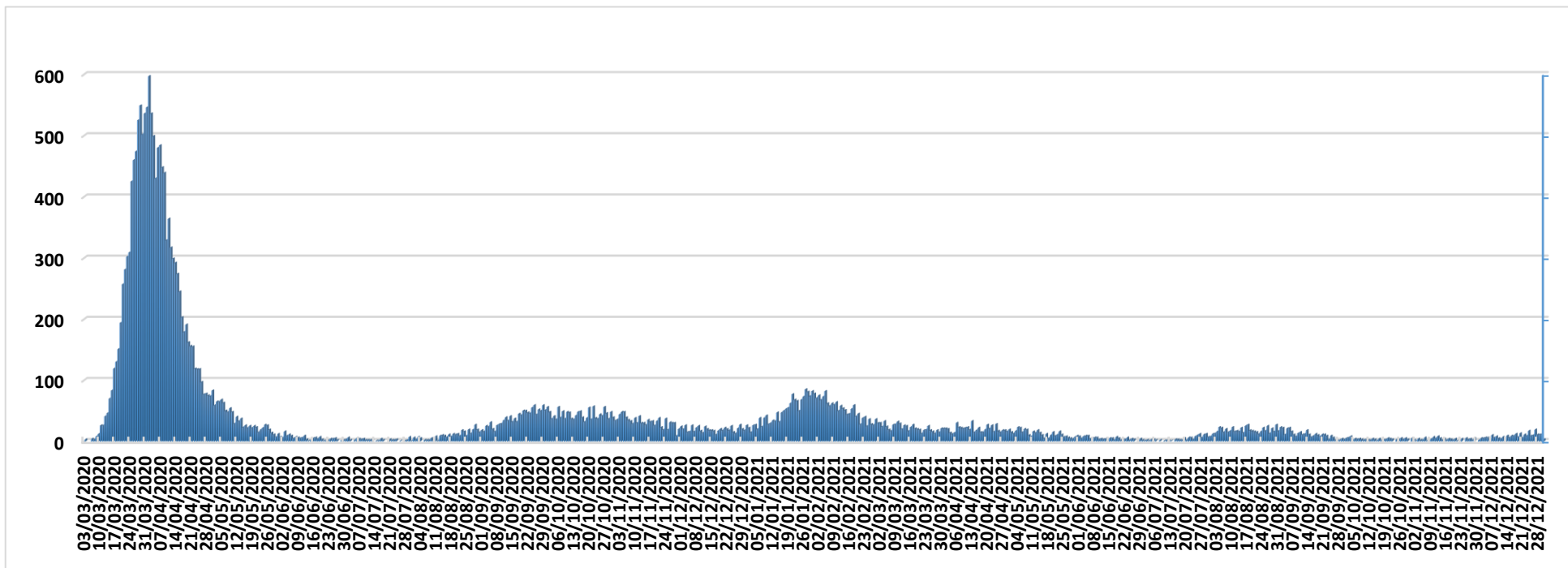
<https://www.comunidad.madrid/servicios/salud/2019-nuevo-coronavirus>

10 Km






Evolución fallecidos



Datos Sanidad Mortuoria *	
Hospitales	19.178
Domicilios	1.461
Centros sociosanitarios	5.117
Otros lugares	33
Total	25.789

*Fallecidos con sospecha o con confirmación de Covid-19 según certificado de defunción.



Fallecidos según edad y sexo

Edad	Mujeres	Hombres	Total
0-9	2	8	10
10-19	4	2	6
20-29	7	12	19
30-39	25	32	57
40-49	76	165	241
50-59	268	592	860
60-69	638	1.572	2.210
70-79	1.746	3.388	5.134
80-89	4.478	5.332	9.810
90>	4.398	2.758	7.156
Edad no confirmada*	134	152	286
Total general	11.776	14.013	25.789

*Sin fecha de nacimiento en el certificado de defunción

