



PLAN DE VACUNACIÓN COMUNIDAD DE MADRID

24/12/2021.
(Datos cierre día anterior)Total Dosis Recibidas ¹

11.945.685

♦ARN
(Pfizer, Moderna)
10.403.335♦AstraZeneca
1.220.900♦Janssen
321.450

Total Dosis Registradas

11.659.328

1ª DOSIS
5.279.7232ª DOSIS
4.833.0943ª DOSIS ²
1.309.538JANSSEN
236.973♦ARN
(Pfizer,
Moderna)
4.583.531♦AstraZeneca
696.192♦ARN
(Pfizer,
Moderna)
4.213.764♦AstraZeneca
619.330

POBLACIÓN TOTAL COMUNIDAD DE MADRID	6,8 M ³	% PAUTA COMPLETA	79,6%
POBLACIÓN COMUNIDAD DE MADRID Mayor de 12 años	5,9 M	% CON UNA DOSIS	93,2%
		% PAUTA COMPLETA	91,4%
POBLACIÓN COMUNIDAD DE MADRID Mayor de 5 años	6,4 M	% CON UNA DOSIS	87,2%
		% PAUTA COMPLETA	84,4%

1. La cifra de dosis recibidas se actualiza dos veces por semana.
2. Todas las dosis corresponden a vacunas ARN (Pfizer y Moderna)
3. Dato de población: INE enero 2020 (6.779.888)



DATOS COVID-19 COMUNIDAD DE MADRID

24/12/2021.
(Datos cierre día anterior)

CASOS POSITIVOS

20.371
(casos nuevos notificados incorporados)

14.234
(casos nuevos notificados de las últimas 24h)

1.050.137
(acumulados)

Fallecidos Hospitales

11
(en el día)

18.409
(acumulado)

Datos sanidad mortuoria. Fallecidos*

5.115. Centros sociosanitarios

19.101. Hospitales

1.444. Domicilios.

33. otros lugares

25.693. (Total)

Pacientes Hospitalizados

844
(ingresados en el día)

129.430
(acumulados)

Pacientes en UCI

174
(ingresados en el día)

13.836
(acumulados)

Atención domiciliaria por Atención primaria

8.905
(seguimiento en el día)

1.072.663
(acumulados)

Altas Hospitalarias

175
(en el día)

114.640
(acumuladas)

Casos positivos de Covid-19

La Comunidad de Madrid consolida diariamente la serie de casos confirmados, asignando a los casos nuevos notificados la fecha en la que se toma la muestra. Se realiza una actualización diaria de la serie de casos que se adjunta.

Fecha Notificación	Total Diario	Total Acumulado	Fecha Notificación	Total Diario	Total Acumulado	Fecha Notificación	Total Diario	Total Acumulado
25/02/2020	2	2	09/04/2020	1111	54859	23/05/2020	168	83218
26/02/2020	6	8	10/04/2020	1010	55869	24/05/2020	109	83327
27/02/2020	5	13	11/04/2020	624	56493	25/05/2020	409	83736
28/02/2020	13	26	12/04/2020	409	56902	26/05/2020	630	84366
29/02/2020	11	37	13/04/2020	1218	58120	27/05/2020	603	84969
01/03/2020	27	64	14/04/2020	1366	59486	28/05/2020	586	85555
02/03/2020	47	111	15/04/2020	1154	60640	29/05/2020	568	86123
03/03/2020	51	162	16/04/2020	1066	61706	30/05/2020	205	86328
04/03/2020	67	229	17/04/2020	1079	62785	31/05/2020	160	86488
05/03/2020	127	356	18/04/2020	612	63397	01/06/2020	465	86953
06/03/2020	212	568	19/04/2020	271	63668	02/06/2020	613	87566
07/03/2020	246	814	20/04/2020	877	64545	03/06/2020	620	88186
08/03/2020	288	1102	21/04/2020	933	65478	04/06/2020	529	88715
09/03/2020	543	1645	22/04/2020	997	66475	05/06/2020	562	89277
10/03/2020	756	2401	23/04/2020	768	67243	06/06/2020	246	89523
11/03/2020	831	3232	24/04/2020	954	68197	07/06/2020	90	89613
12/03/2020	849	4081	25/04/2020	412	68609	08/06/2020	400	90013
13/03/2020	1029	5110	26/04/2020	221	68830	09/06/2020	443	90456
14/03/2020	953	6063	27/04/2020	990	69820	10/06/2020	442	90898
15/03/2020	850	6913	28/04/2020	949	70769	11/06/2020	485	91383
16/03/2020	1316	8229	29/04/2020	902	71671	12/06/2020	550	91933
17/03/2020	2030	10259	30/04/2020	701	72372	13/06/2020	167	92100
18/03/2020	1834	12093	01/05/2020	307	72679	14/06/2020	63	92163
19/03/2020	2143	14236	02/05/2020	201	72880	15/06/2020	453	92616
20/03/2020	2442	16678	03/05/2020	202	73082	16/06/2020	431	93047
21/03/2020	1744	18422	04/05/2020	779	73861	17/06/2020	422	93469
22/03/2020	1570	19992	05/05/2020	789	74650	18/06/2020	490	93959
23/03/2020	2790	22782	06/05/2020	736	75386	19/06/2020	540	94499
24/03/2020	2979	25761	07/05/2020	628	76014	20/06/2020	161	94660
25/03/2020	3105	28866	08/05/2020	633	76647	21/06/2020	95	94755
26/03/2020	3513	32379	09/05/2020	186	76833	22/06/2020	245	95000
27/03/2020	2507	34886	10/05/2020	137	76970	23/06/2020	417	95417
28/03/2020	1089	35975	11/05/2020	671	77641	24/06/2020	439	95856
29/03/2020	908	36883	12/05/2020	625	78266	25/06/2020	415	96271
30/03/2020	2668	39551	13/05/2020	661	78927	26/06/2020	457	96728
31/03/2020	1943	41494	14/05/2020	713	79640	27/06/2020	159	96887
01/04/2020	1917	43411	15/05/2020	422	80062	28/06/2020	75	96962
02/04/2020	1953	45364	16/05/2020	108	80170	29/06/2020	251	97213
03/04/2020	1896	47260	17/05/2020	134	80304	30/06/2020	413	97626
04/04/2020	952	48212	18/05/2020	515	80819	01/07/2020	330	97956
05/04/2020	579	48791	19/05/2020	579	81398	02/07/2020	322	98278
06/04/2020	1756	50547	20/05/2020	632	82030	03/07/2020	406	98684
07/04/2020	1592	52139	21/05/2020	455	82485	04/07/2020	168	98852
08/04/2020	1609	53748	22/05/2020	565	83050	05/07/2020	77	98929

Casos positivos de Covid-19

La Comunidad de Madrid consolida diariamente la serie de casos confirmados, asignando a los casos nuevos notificados la fecha en la que se toma la muestra. Se realiza una actualización diaria de la serie de casos que se adjunta.

Fecha Notificación	Total Diario	Total Acumulado	Fecha Notificación	Total Diario	Total Acumulado	Fecha Notificación	Total Diario	Total Acumulado
06/07/2020	213	99142	19/08/2020	3390	140700	02/10/2020	3792	288102
07/07/2020	370	99512	20/08/2020	3263	143963	03/10/2020	968	289070
08/07/2020	318	99830	21/08/2020	4653	148616	04/10/2020	465	289535
09/07/2020	310	100140	22/08/2020	1330	149946	05/10/2020	2185	291720
10/07/2020	471	100611	23/08/2020	686	150632	06/10/2020	3180	294900
11/07/2020	143	100754	24/08/2020	1472	152104	07/10/2020	2924	297824
12/07/2020	84	100838	25/08/2020	4230	156334	08/10/2020	2799	300623
13/07/2020	250	101088	26/08/2020	3663	159997	09/10/2020	2981	303604
14/07/2020	457	101545	27/08/2020	3537	163534	10/10/2020	649	304253
15/07/2020	387	101932	28/08/2020	4717	168251	11/10/2020	557	304810
16/07/2020	322	102254	29/08/2020	1203	169454	12/10/2020	545	305355
17/07/2020	516	102770	30/08/2020	980	170434	13/10/2020	2689	308044
18/07/2020	162	102932	31/08/2020	1617	172051	14/10/2020	2826	310870
19/07/2020	97	103029	01/09/2020	4232	176283	15/10/2020	2592	313462
20/07/2020	305	103334	02/09/2020	3819	180102	16/10/2020	2795	316257
21/07/2020	493	103827	03/09/2020	3776	183878	17/10/2020	670	316927
22/07/2020	459	104286	04/09/2020	5179	189057	18/10/2020	510	317437
23/07/2020	509	104795	05/09/2020	1674	190731	19/10/2020	2341	319778
24/07/2020	781	105576	06/09/2020	1073	191804	20/10/2020	2639	322417
25/07/2020	267	105843	07/09/2020	1897	193701	21/10/2020	2460	324877
26/07/2020	163	106006	08/09/2020	4937	198638	22/10/2020	2269	327146
27/07/2020	448	106454	09/09/2020	4908	203546	23/10/2020	2472	329618
28/07/2020	849	107303	10/09/2020	4652	208198	24/10/2020	589	330207
29/07/2020	807	108110	11/09/2020	6261	214459	25/10/2020	523	330730
30/07/2020	983	109093	12/09/2020	2065	216524	26/10/2020	2111	332841
31/07/2020	1400	110493	13/09/2020	1461	217985	27/10/2020	2253	335094
01/08/2020	417	110910	14/09/2020	2379	220364	28/10/2020	2030	337124
02/08/2020	240	111150	15/09/2020	6002	226366	29/10/2020	2054	339178
03/08/2020	723	111873	16/09/2020	5535	231901	30/10/2020	2229	341407
04/08/2020	1513	113386	17/09/2020	5372	237273	31/10/2020	544	341951
05/08/2020	1378	114764	18/09/2020	7230	244503	01/11/2020	485	342436
06/08/2020	1534	116298	19/09/2020	1765	246268	02/11/2020	557	342993
07/08/2020	2110	118408	20/09/2020	1093	247361	03/11/2020	2114	345107
08/08/2020	633	119041	21/09/2020	2276	249637	04/11/2020	2052	347159
09/08/2020	398	119439	22/09/2020	5158	254795	05/11/2020	1827	348986
10/08/2020	922	120361	23/09/2020	4727	259522	06/11/2020	2008	350994
11/08/2020	2516	122877	24/09/2020	4389	263911	07/11/2020	552	351546
12/08/2020	2234	125111	25/09/2020	5413	269324	08/11/2020	418	351964
13/08/2020	2493	127604	26/09/2020	1427	270751	09/11/2020	1002	352966
14/08/2020	3356	130960	27/09/2020	904	271655	10/11/2020	1741	354707
15/08/2020	935	131895	28/09/2020	1795	273450	11/11/2020	1655	356362
16/08/2020	536	132431	29/09/2020	4221	277671	12/11/2020	1528	357890
17/08/2020	1312	133743	30/09/2020	3563	281234	13/11/2020	1584	359474
18/08/2020	3567	137310	01/10/2020	3076	284310	14/11/2020	398	359872

Casos positivos de Covid-19

La Comunidad de Madrid consolida diariamente la serie de casos confirmados, asignando a los casos nuevos notificados la fecha en la que se toma la muestra. Se realiza una actualización diaria de la serie de casos que se adjunta.

Fecha Notificación	Total Diario	Total Acumulado	Fecha Notificación	Total Diario	Total Acumulado	Fecha Notificación	Total Diario	Total Acumulado
15/11/2020	328	360200	29/12/2020	4152	409366	11/02/2021	2432	577980
16/11/2020	1240	361440	30/12/2020	4823	414189	12/02/2021	2792	580772
17/11/2020	1375	362815	31/12/2020	1347	415536	13/02/2021	626	581398
18/11/2020	1271	364086	01/01/2021	713	416249	14/02/2021	406	581804
19/11/2020	1090	365176	02/01/2021	1288	417537	15/02/2021	2130	583934
20/11/2020	1219	366395	03/01/2021	1112	418649	16/02/2021	2354	586288
21/11/2020	316	366711	04/01/2021	4696	423345	17/02/2021	2025	588313
22/11/2020	205	366916	05/01/2021	7356	430701	18/02/2021	1857	590170
23/11/2020	1021	367937	06/01/2021	1504	432205	19/02/2021	2007	592177
24/11/2020	1065	369002	07/01/2021	4641	436846	20/02/2021	485	592662
25/11/2020	1049	370051	08/01/2021	6335	443181	21/02/2021	415	593077
26/11/2020	963	371014	09/01/2021	484	443665	22/02/2021	1565	594642
27/11/2020	1140	372154	10/01/2021	523	444188	23/02/2021	1903	596545
28/11/2020	304	372458	11/01/2021	4458	448646	24/02/2021	1600	598145
29/11/2020	179	372637	12/01/2021	4618	453264	25/02/2021	1377	599522
30/11/2020	949	373586	13/01/2021	5529	458793	26/02/2021	1624	601146
01/12/2020	1109	374695	14/01/2021	5824	464617	27/02/2021	504	601650
02/12/2020	1137	375832	15/01/2021	6654	471271	28/02/2021	317	601967
03/12/2020	1001	376833	16/01/2021	1643	472914	01/03/2021	1393	603360
04/12/2020	1034	377867	17/01/2021	1250	474164	02/03/2021	1492	604852
05/12/2020	296	378163	18/01/2021	5831	479995	03/03/2021	1472	606324
06/12/2020	259	378422	19/01/2021	7879	487874	04/03/2021	1327	607651
07/12/2020	366	378788	20/01/2021	6509	494383	05/03/2021	1581	609232
08/12/2020	338	379126	21/01/2021	6064	500447	06/03/2021	408	609640
09/12/2020	1331	380457	22/01/2021	7350	507797	07/03/2021	295	609935
10/12/2020	1530	381987	23/01/2021	1712	509509	08/03/2021	1307	611242
11/12/2020	1843	383830	24/01/2021	1153	510662	09/03/2021	1547	612789
12/12/2020	425	384255	25/01/2021	5668	516330	10/03/2021	1395	614184
13/12/2020	318	384573	26/01/2021	6657	522987	11/03/2021	1326	615510
14/12/2020	1315	385888	27/01/2021	5940	528927	12/03/2021	1654	617164
15/12/2020	1555	387443	28/01/2021	5520	534447	13/03/2021	434	617598
16/12/2020	1589	389032	29/01/2021	6116	540563	14/03/2021	309	617907
17/12/2020	1384	390416	30/01/2021	1374	541937	15/03/2021	1365	619272
18/12/2020	1556	391972	31/01/2021	895	542832	16/03/2021	1643	620915
19/12/2020	454	392426	01/02/2021	4213	547045	17/03/2021	1580	622495
20/12/2020	362	392788	02/02/2021	5089	552134	18/03/2021	1845	624340
21/12/2020	1504	394292	03/02/2021	4365	556499	19/03/2021	451	624791
22/12/2020	1678	395970	04/02/2021	3871	560370	20/03/2021	514	625305
23/12/2020	2845	398815	05/02/2021	4401	564771	21/03/2021	391	625696
24/12/2020	958	399773	06/02/2021	952	565723	22/03/2021	1685	627381
25/12/2020	493	400266	07/02/2021	532	566255	23/03/2021	2081	629462
26/12/2020	872	401138	08/02/2021	2923	569178	24/03/2021	1946	631408
27/12/2020	794	401932	09/02/2021	3462	572640	25/03/2021	1919	633327
28/12/2020	3282	405214	10/02/2021	2908	575548	26/03/2021	2162	635489

Casos positivos de Covid-19


La Comunidad de Madrid consolida diariamente la serie de casos confirmados, asignando a los casos nuevos notificados la fecha en la que se toma la muestra. Se realiza una actualización diaria de la serie de casos que se adjunta.

Fecha Notificación	Total Diario	Total Acumulado	Fecha Notificación	Total Diario	Total Acumulado	Fecha Notificación	Total Diario	Total Acumulado
27/03/2021	666	636155	10/05/2021	1406	712374	23/06/2021	552	743790
28/03/2021	488	636643	11/05/2021	1506	713880	24/06/2021	538	744328
29/03/2021	1871	638514	12/05/2021	1449	715329	25/06/2021	649	744977
30/03/2021	2226	640740	13/05/2021	1271	716600	26/06/2021	218	745195
31/03/2021	2697	643437	14/05/2021	1536	718136	27/06/2021	175	745370
01/04/2021	734	644171	15/05/2021	365	718501	28/06/2021	652	746022
02/04/2021	693	644864	16/05/2021	342	718843	29/06/2021	841	746863
03/04/2021	909	645773	17/05/2021	1268	720111	30/06/2021	886	747749
04/04/2021	684	646457	18/05/2021	1452	721563	01/07/2021	892	748641
05/04/2021	2555	649012	19/05/2021	1245	722808	02/07/2021	1058	749699
06/04/2021	2950	651962	20/05/2021	1145	723953	03/07/2021	440	750139
07/04/2021	2700	654662	21/05/2021	1391	725344	04/07/2021	387	750526
08/04/2021	2445	657107	22/05/2021	328	725672	05/07/2021	1228	751754
09/04/2021	2837	659944	23/05/2021	274	725946	06/07/2021	1844	753598
10/04/2021	707	660651	24/05/2021	1010	726956	07/07/2021	1943	755541
11/04/2021	617	661268	25/05/2021	1170	728126	08/07/2021	2194	757735
12/04/2021	2241	663509	26/05/2021	1033	729159	09/07/2021	2510	760245
13/04/2021	2721	666230	27/05/2021	999	730158	10/07/2021	1128	761373
14/04/2021	2540	668770	28/05/2021	1095	731253	11/07/2021	1051	762424
15/04/2021	2387	671157	29/05/2021	286	731539	12/07/2021	3002	765426
16/04/2021	2813	673970	30/05/2021	249	731788	13/07/2021	3790	769216
17/04/2021	856	674826	31/05/2021	885	732673	14/07/2021	4194	773410
18/04/2021	624	675450	01/06/2021	884	733557	15/07/2021	4145	777555
19/04/2021	2378	677828	02/06/2021	846	734403	16/07/2021	4714	782269
20/04/2021	2763	680591	03/06/2021	743	735146	17/07/2021	1920	784189
21/04/2021	2435	683026	04/06/2021	727	735873	18/07/2021	1597	785786
22/04/2021	2385	685411	05/06/2021	257	736130	19/07/2021	4483	790269
23/04/2021	2777	688188	06/06/2021	133	736263	20/07/2021	5254	795523
24/04/2021	673	688861	07/06/2021	624	736887	21/07/2021	5155	800678
25/04/2021	505	689366	08/06/2021	674	737561	22/07/2021	4861	805539
26/04/2021	2162	691528	09/06/2021	598	738159	23/07/2021	5478	811017
27/04/2021	2523	694051	10/06/2021	475	738634	24/07/2021	1763	812780
28/04/2021	2278	696329	11/06/2021	607	739241	25/07/2021	1336	814116
29/04/2021	2106	698435	12/06/2021	163	739404	26/07/2021	4484	818600
30/04/2021	2362	700797	13/06/2021	123	739527	27/07/2021	5169	823769
01/05/2021	543	701340	14/06/2021	483	740010	28/07/2021	4950	828719
02/05/2021	483	701823	15/06/2021	565	740575	29/07/2021	4498	833217
03/05/2021	556	702379	16/06/2021	457	741032	30/07/2021	4918	838135
04/05/2021	1685	704064	17/06/2021	398	741430	31/07/2021	1312	839447
05/05/2021	2089	706153	18/06/2021	462	741892	01/08/2021	963	840410
06/05/2021	1873	708026	19/06/2021	162	742054	02/08/2021	3358	843768
07/05/2021	2104	710130	20/06/2021	169	742223	03/08/2021	3838	847606
08/05/2021	475	710605	21/06/2021	494	742717	04/08/2021	3363	850969
09/05/2021	363	710968	22/06/2021	521	743238	05/08/2021	2977	853946

Casos positivos de Covid-19

La Comunidad de Madrid consolida diariamente la serie de casos confirmados, asignando a los casos nuevos notificados la fecha en la que se toma la muestra. Se realiza una actualización diaria de la serie de casos que se adjunta.

Fecha Notificación	Total Diario	Total Acumulado	Fecha Notificación	Total Diario	Total Acumulado	Fecha Notificación	Total Diario	Total Acumulado
06/08/2021	3442	857388	19/09/2021	106	903380	02/11/2021	462	915365
07/08/2021	890	858278	20/09/2021	432	903812	03/11/2021	510	915875
08/08/2021	649	858927	21/09/2021	448	904260	04/11/2021	452	916327
09/08/2021	2503	861430	22/09/2021	418	904678	05/11/2021	517	916844
10/08/2021	3022	864452	23/09/2021	363	905041	06/11/2021	145	916989
11/08/2021	2458	866910	24/09/2021	464	905505	07/11/2021	114	917103
12/08/2021	2204	869114	25/09/2021	104	905609	08/11/2021	515	917618
13/08/2021	2482	871596	26/09/2021	88	905697	09/11/2021	353	917971
14/08/2021	555	872151	27/09/2021	385	906082	10/11/2021	532	918503
15/08/2021	516	872667	28/09/2021	352	906434	11/11/2021	591	919094
16/08/2021	1886	874553	29/09/2021	332	906766	12/11/2021	728	919822
17/08/2021	2025	876578	30/09/2021	288	907054	13/11/2021	181	920003
18/08/2021	1955	878533	01/10/2021	323	907377	14/11/2021	143	920146
19/08/2021	1627	880160	02/10/2021	84	907461	15/11/2021	696	920842
20/08/2021	1921	882081	03/10/2021	72	907533	16/11/2021	758	921600
21/08/2021	477	882558	04/10/2021	318	907851	17/11/2021	790	922390
22/08/2021	383	882941	05/10/2021	342	908193	18/11/2021	766	923156
23/08/2021	1562	884503	06/10/2021	269	908462	19/11/2021	983	924139
24/08/2021	1659	886162	07/10/2021	275	908737	20/11/2021	204	924343
25/08/2021	1539	887701	08/10/2021	316	909053	21/11/2021	199	924542
26/08/2021	1348	889049	09/10/2021	87	909140	22/11/2021	867	925409
27/08/2021	1453	890502	10/10/2021	58	909198	23/11/2021	1036	926445
28/08/2021	392	890894	11/10/2021	363	909561	24/11/2021	1009	927454
29/08/2021	288	891182	12/10/2021	73	909634	25/11/2021	892	928346
30/08/2021	1091	892273	13/10/2021	306	909940	26/11/2021	1264	929610
31/08/2021	1287	893560	14/10/2021	310	910250	27/11/2021	273	929883
01/09/2021	1025	894585	15/10/2021	356	910606	28/11/2021	238	930121
02/09/2021	844	895429	16/10/2021	99	910705	29/11/2021	1177	931298
03/09/2021	967	896396	17/10/2021	92	910797	30/11/2021	1441	932739
04/09/2021	237	896633	18/10/2021	343	911140	01/12/2021	1343	934082
05/09/2021	211	896844	19/10/2021	398	911538	02/12/2021	1382	935464
06/09/2021	684	897528	20/10/2021	383	911921	03/12/2021	1846	937310
07/09/2021	849	898377	21/10/2021	333	912254	04/12/2021	403	937713
08/09/2021	675	899052	22/10/2021	367	912621	05/12/2021	295	938008
09/09/2021	527	899579	23/10/2021	107	912728	06/12/2021	371	938379
10/09/2021	669	900248	24/10/2021	85	912813	07/12/2021	2054	940433
11/09/2021	151	900399	25/10/2021	291	913104	08/12/2021	639	941072
12/09/2021	121	900520	26/10/2021	356	913460	09/12/2021	2398	943470
13/09/2021	556	901076	27/10/2021	352	913812	10/12/2021	3386	946856
14/09/2021	535	901611	28/10/2021	334	914146	11/12/2021	954	947810
15/09/2021	506	902117	29/10/2021	429	914575	12/12/2021	749	948559
16/09/2021	496	902613	30/10/2021	115	914690	13/12/2021	3974	952533
17/09/2021	534	903147	31/10/2021	96	914786	14/12/2021	5867	958400
18/09/2021	127	903274	01/11/2021	117	914903	15/12/2021	7463	965863



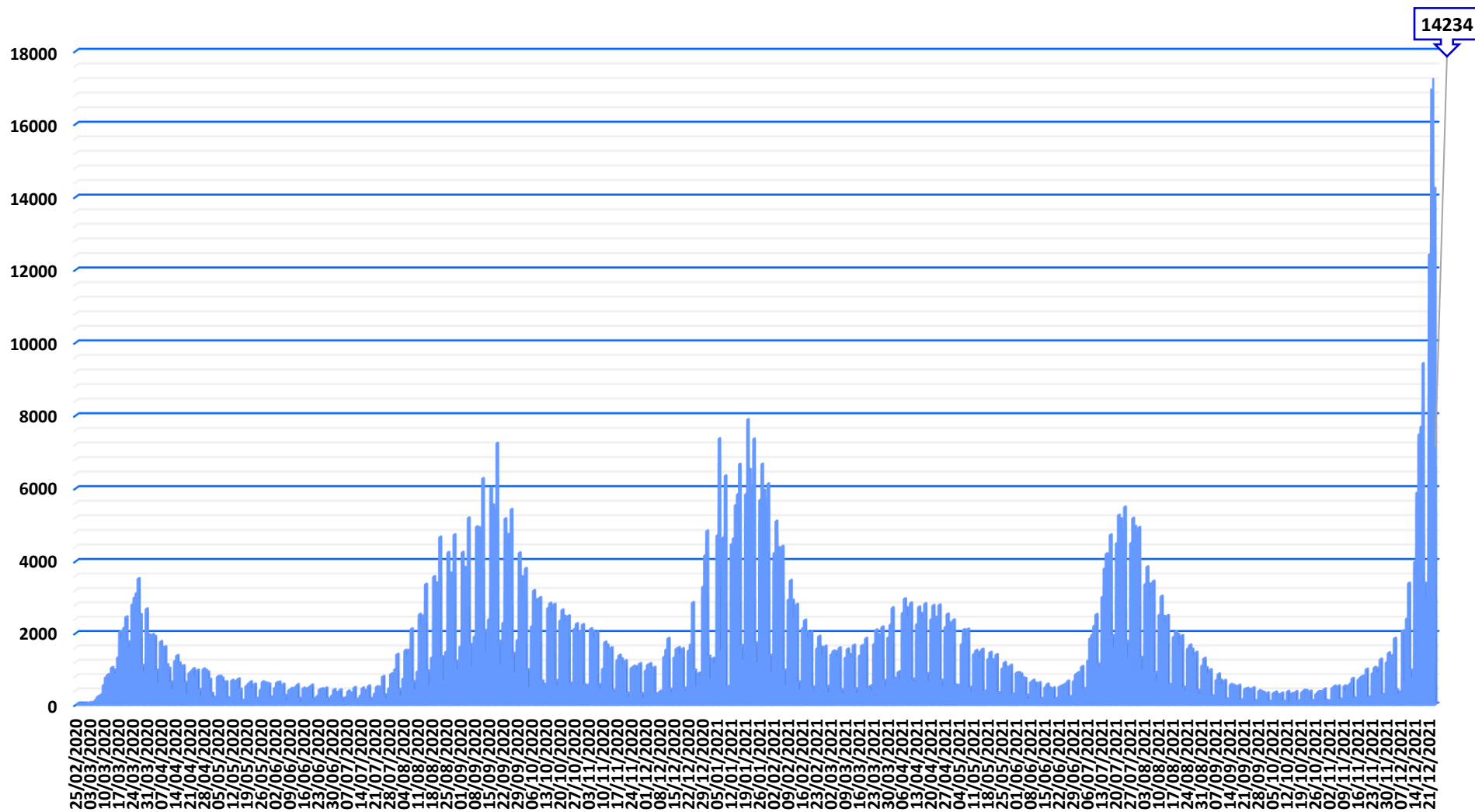
Casos positivos de Covid-19

La Comunidad de Madrid consolida diariamente la serie de casos confirmados, asignando a los casos nuevos notificados la fecha en la que se toma la muestra. Se realiza una actualización diaria de la serie de casos que se adjunta.

Fecha Notificación	Total Diario	Total Acumulado
16/12/2021	7679	973542
17/12/2021	9420	982962
18/12/2021	3383	986345
19/12/2021	2965	989310
20/12/2021	12404	1001714
21/12/2021	16938	1018652
22/12/2021	17251	1035903
23/12/2021	14234	1050137



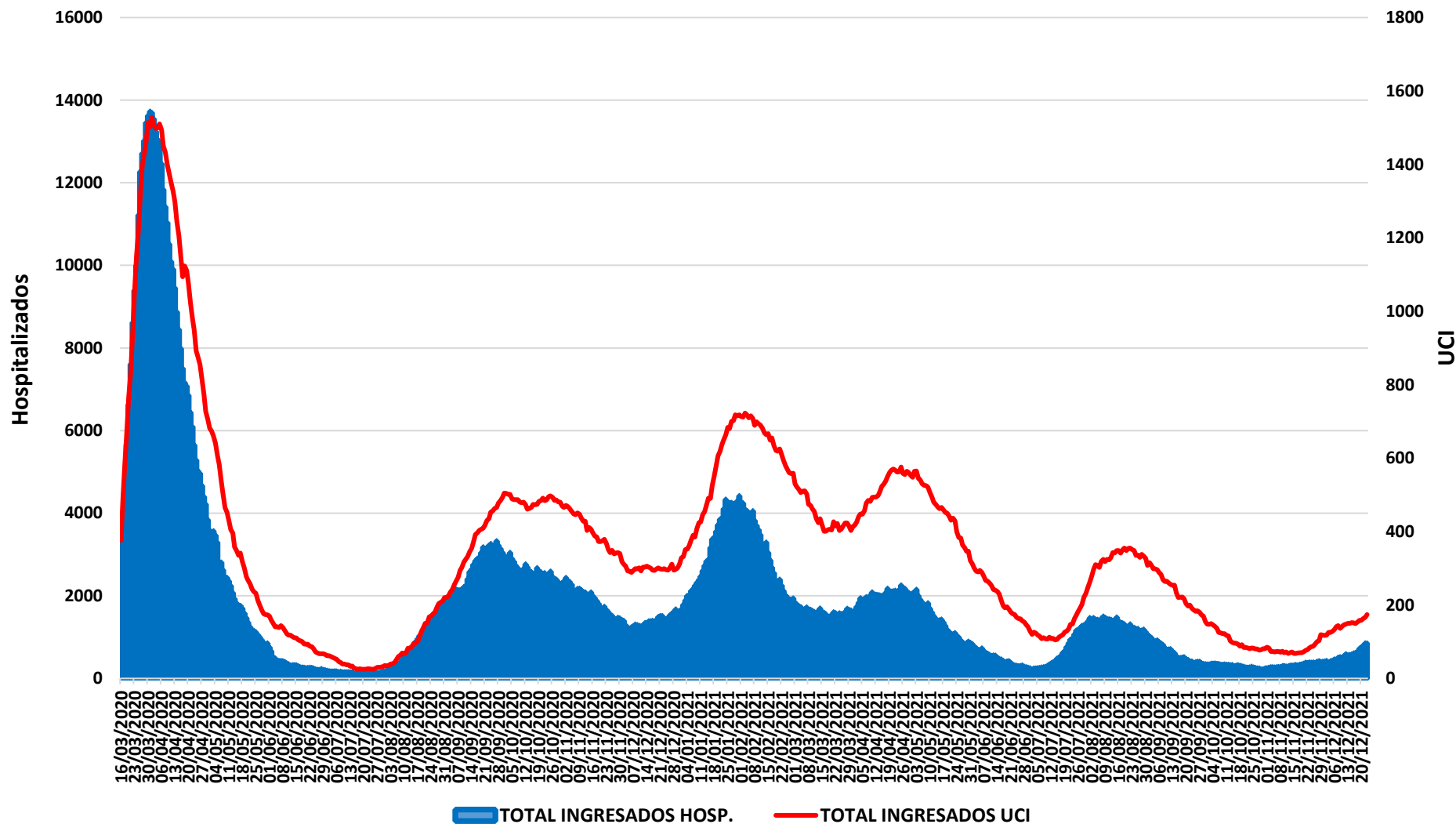
Evolución casos positivos de Covid-19



Fuente: Dirección General de Salud Pública.



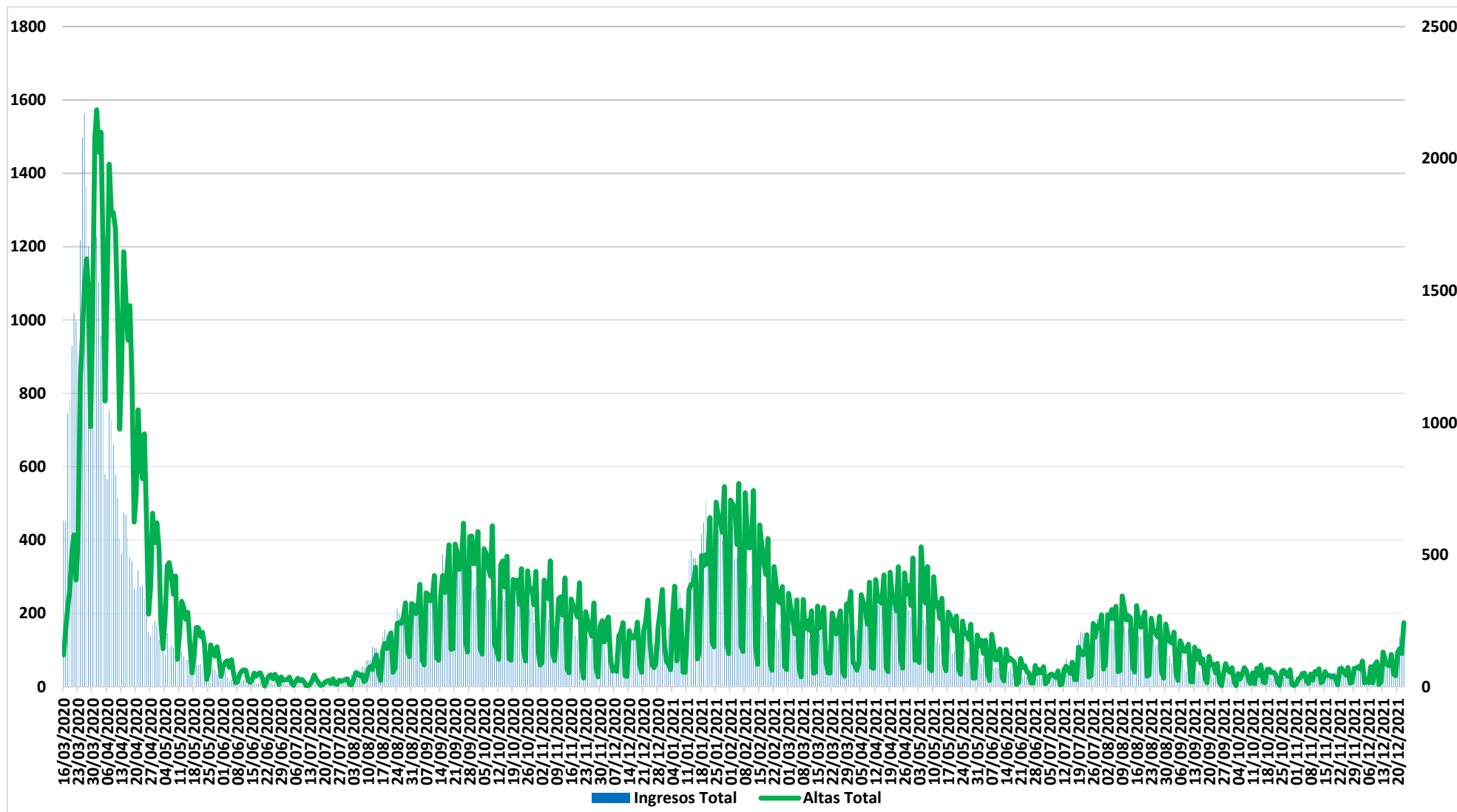
Evolución casos hospitalizados y UCI




Fuente: SERMAS y hospitales privados.



Evolución ingresos y altas

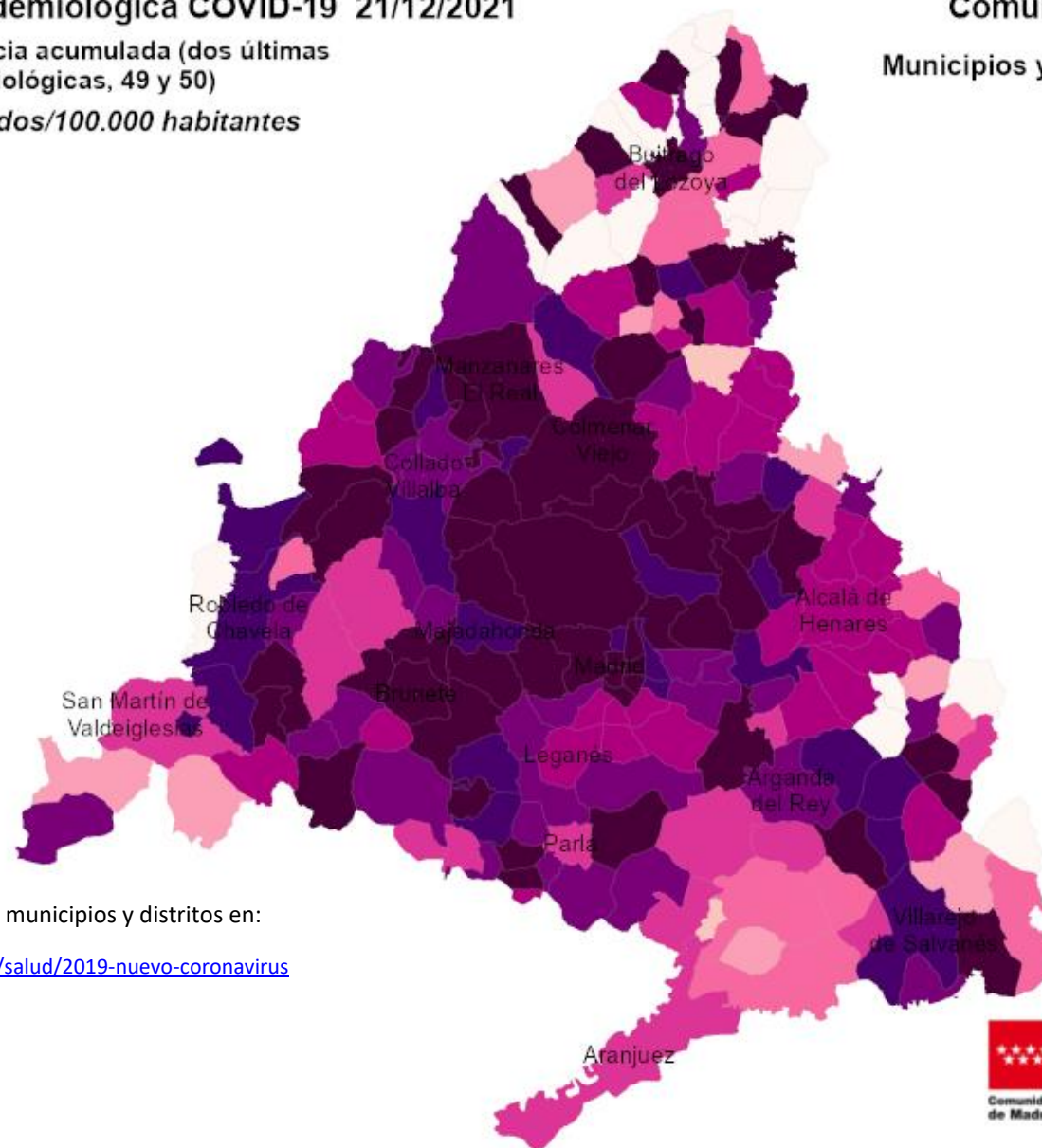




Situación epidemiológica COVID-19 21/12/2021

Tasas de incidencia acumulada (dos últimas semanas epidemiológicas, 49 y 50)

Casos confirmados/100.000 habitantes




Comunidad de Madrid
Municipios y Distritos (Madrid)

Consulta toda la información sobre los municipios y distritos en:

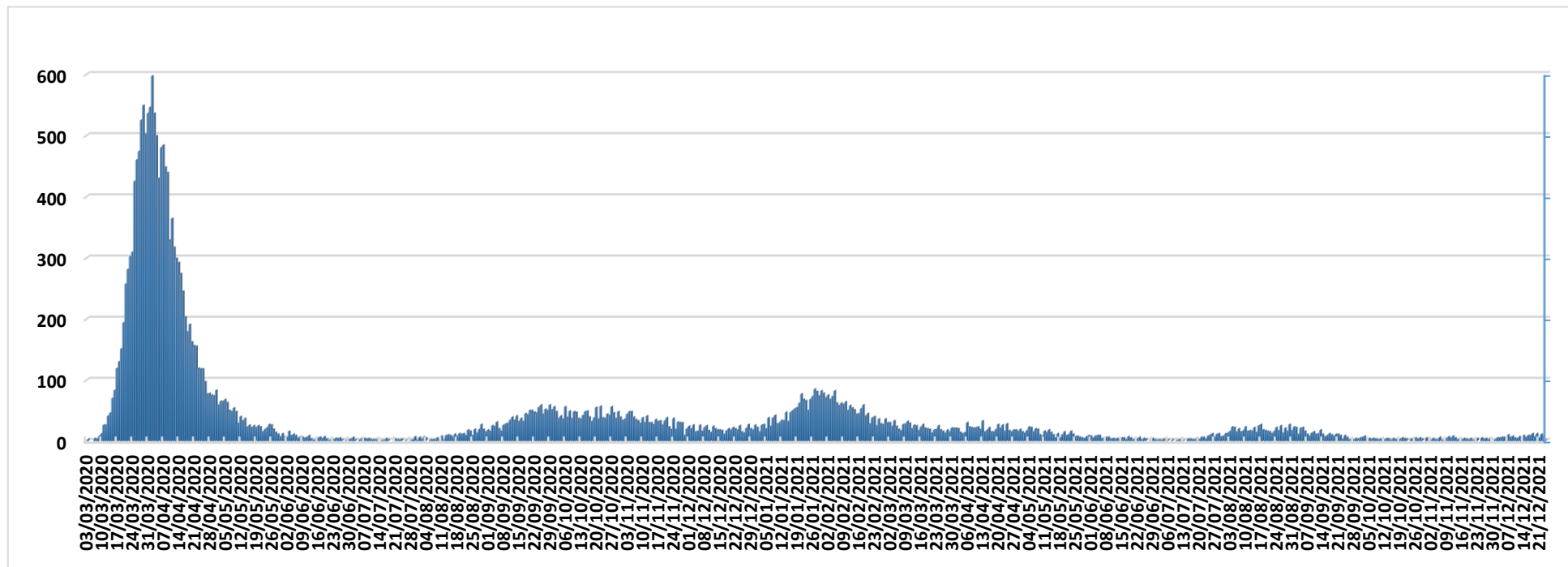
<https://www.comunidad.madrid/servicios/salud/2019-nuevo-coronavirus>

10 Km






Evolución fallecidos



Datos Sanidad Mortuoria *	
Hospitales	19.101
Domicilios	1.444
Centros sociosanitarios	5.115
Otros lugares	33
Total	25.693

*Fallecidos con sospecha o con confirmación de Covid-19 según certificado de defunción.



Fallecidos según edad y sexo

Edad	Mujeres	Hombres	Total
0-9	2	8	10
10-19	4	2	6
20-29	7	12	19
30-39	25	30	55
40-49	76	163	239
50-59	267	589	856
60-69	633	1.559	2.192
70-79	1.739	3.374	5.113
80-89	4.462	5.314	9.776
90>	4.388	2.753	7.141
Edad no confirmada*	134	152	286
Total general	11.737	13.956	25.693

*Sin fecha de nacimiento en el certificado de defunción

