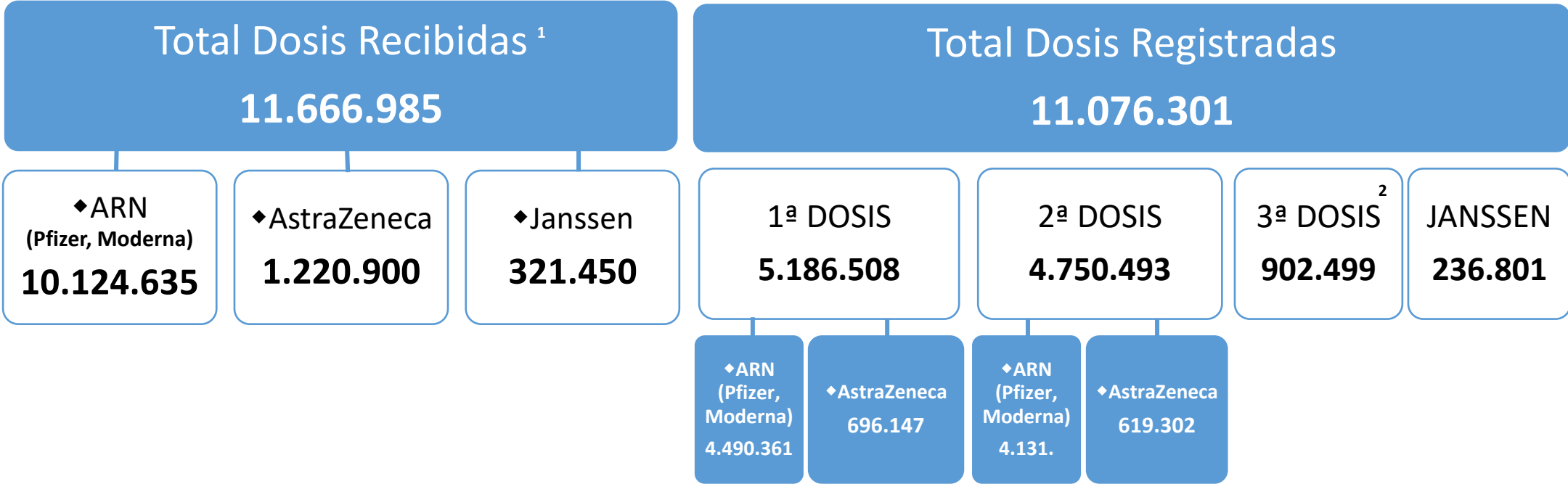


**PLAN DE VACUNACIÓN COMUNIDAD DE MADRID**

14/12/2021.  
(Datos cierre día anterior)



POBLACIÓN DIANA COM. DE MADRID	5,9 M <sup>3</sup>	% POB. CON UNA DOSIS	<b>92,7%</b>
		% POB. PAUTA COMPLETA	<b>91,0%</b>
POBLACIÓN COM. DE MADRID	6,8 M <sup>4</sup>	% POB. PAUTA COMPLETA	<b>79,1%</b>

1. La cifra de dosis recibidas se actualiza dos veces por semana.
2. Todas las dosis corresponden a vacunas ARN (Pfizer y Moderna)
3. Dato de población diana de la Comunidad de Madrid incluyendo mayores de 12 años en adelante.
4. Dato de población: INE enero 2020 (6.779.888)



## DATOS COVID-19 COMUNIDAD DE MADRID

14/12/2021.  
(Datos cierre día anterior)

### CASOS POSITIVOS

**3.469**

(casos nuevos notificados incorporados)

**2.859**

(casos nuevos notificados de las últimas 24h)

**949.465**

(acumulados)

### Fallecidos Hospitales

**6**

(en el día)

**18.322**

(acumulado)

### Datos sanidad mortuoria. Fallecidos\*

**5.114. Centros  
socio-sanitarios**

**19.008. Hospitales**

**1.433. Domicilios.**

**32. otros lugares**

**25.587. (Total)**

### Pacientes Hospitalizados

**561**

(ingresados en  
el día)

**128.266**  
(acumulados)

### Pacientes en UCI

**150**

(ingresados en  
el día)

**13.698**  
(acumulados)

### Atención domiciliar por Atención primaria

**3.052**

(seguimiento  
en el día)

**1.002.926**  
(acumulados)

### Altas Hospitalarias

**95**

(en el día)

**113.834**  
(acumuladas)

## Casos positivos de Covid-19

La Comunidad de Madrid consolida diariamente la serie de casos confirmados, asignando a los casos nuevos notificados la fecha en la que se toma la muestra. Se realiza una actualización diaria de la serie de casos que se adjunta.

Fecha Notificación	Total Diario	Total Acumulado	Fecha Notificación	Total Diario	Total Acumulado	Fecha Notificación	Total Diario	Total Acumulado
25/02/2020	2	2	09/04/2020	1111	54859	23/05/2020	168	83219
26/02/2020	6	8	10/04/2020	1010	55869	24/05/2020	109	83328
27/02/2020	5	13	11/04/2020	624	56493	25/05/2020	409	83737
28/02/2020	13	26	12/04/2020	409	56902	26/05/2020	630	84367
29/02/2020	11	37	13/04/2020	1218	58120	27/05/2020	603	84970
01/03/2020	27	64	14/04/2020	1366	59486	28/05/2020	586	85556
02/03/2020	47	111	15/04/2020	1154	60640	29/05/2020	569	86125
03/03/2020	51	162	16/04/2020	1066	61706	30/05/2020	205	86330
04/03/2020	67	229	17/04/2020	1079	62785	31/05/2020	160	86490
05/03/2020	127	356	18/04/2020	612	63397	01/06/2020	465	86955
06/03/2020	212	568	19/04/2020	271	63668	02/06/2020	613	87568
07/03/2020	246	814	20/04/2020	877	64545	03/06/2020	620	88188
08/03/2020	288	1102	21/04/2020	932	65477	04/06/2020	529	88717
09/03/2020	543	1645	22/04/2020	997	66474	05/06/2020	562	89279
10/03/2020	756	2401	23/04/2020	768	67242	06/06/2020	246	89525
11/03/2020	831	3232	24/04/2020	954	68196	07/06/2020	90	89615
12/03/2020	849	4081	25/04/2020	412	68608	08/06/2020	399	90014
13/03/2020	1029	5110	26/04/2020	221	68829	09/06/2020	443	90457
14/03/2020	953	6063	27/04/2020	990	69819	10/06/2020	442	90899
15/03/2020	850	6913	28/04/2020	949	70768	11/06/2020	484	91383
16/03/2020	1316	8229	29/04/2020	902	71670	12/06/2020	550	91933
17/03/2020	2030	10259	30/04/2020	702	72372	13/06/2020	167	92100
18/03/2020	1834	12093	01/05/2020	307	72679	14/06/2020	63	92163
19/03/2020	2143	14236	02/05/2020	201	72880	15/06/2020	452	92615
20/03/2020	2442	16678	03/05/2020	202	73082	16/06/2020	431	93046
21/03/2020	1744	18422	04/05/2020	779	73861	17/06/2020	422	93468
22/03/2020	1570	19992	05/05/2020	788	74649	18/06/2020	490	93958
23/03/2020	2790	22782	06/05/2020	737	75386	19/06/2020	540	94498
24/03/2020	2979	25761	07/05/2020	628	76014	20/06/2020	161	94659
25/03/2020	3105	28866	08/05/2020	633	76647	21/06/2020	95	94754
26/03/2020	3513	32379	09/05/2020	186	76833	22/06/2020	245	94999
27/03/2020	2507	34886	10/05/2020	137	76970	23/06/2020	417	95416
28/03/2020	1089	35975	11/05/2020	671	77641	24/06/2020	439	95855
29/03/2020	908	36883	12/05/2020	625	78266	25/06/2020	414	96269
30/03/2020	2668	39551	13/05/2020	661	78927	26/06/2020	457	96726
31/03/2020	1943	41494	14/05/2020	713	79640	27/06/2020	159	96885
01/04/2020	1917	43411	15/05/2020	422	80062	28/06/2020	75	96960
02/04/2020	1953	45364	16/05/2020	108	80170	29/06/2020	251	97211
03/04/2020	1897	47261	17/05/2020	134	80304	30/06/2020	413	97624
04/04/2020	952	48213	18/05/2020	516	80820	01/07/2020	331	97955
05/04/2020	579	48792	19/05/2020	579	81399	02/07/2020	322	98277
06/04/2020	1756	50548	20/05/2020	632	82031	03/07/2020	406	98683
07/04/2020	1591	52139	21/05/2020	455	82486	04/07/2020	168	98851
08/04/2020	1609	53748	22/05/2020	565	83051	05/07/2020	77	98928

## Casos positivos de Covid-19

La Comunidad de Madrid consolida diariamente la serie de casos confirmados, asignando a los casos nuevos notificados la fecha en la que se toma la muestra. Se realiza una actualización diaria de la serie de casos que se adjunta.

Fecha Notificación	Total Diario	Total Acumulado	Fecha Notificación	Total Diario	Total Acumulado	Fecha Notificación	Total Diario	Total Acumulado
06/07/2020	213	99141	19/08/2020	3390	140701	02/10/2020	3791	288101
07/07/2020	370	99511	20/08/2020	3262	143963	03/10/2020	968	289069
08/07/2020	318	99829	21/08/2020	4654	148617	04/10/2020	465	289534
09/07/2020	310	100139	22/08/2020	1330	149947	05/10/2020	2185	291719
10/07/2020	471	100610	23/08/2020	686	150633	06/10/2020	3180	294899
11/07/2020	143	100753	24/08/2020	1472	152105	07/10/2020	2922	297821
12/07/2020	84	100837	25/08/2020	4229	156334	08/10/2020	2800	300621
13/07/2020	250	101087	26/08/2020	3664	159998	09/10/2020	2981	303602
14/07/2020	457	101544	27/08/2020	3537	163535	10/10/2020	649	304251
15/07/2020	387	101931	28/08/2020	4717	168252	11/10/2020	556	304807
16/07/2020	322	102253	29/08/2020	1204	169456	12/10/2020	546	305353
17/07/2020	516	102769	30/08/2020	980	170436	13/10/2020	2689	308042
18/07/2020	162	102931	31/08/2020	1618	172054	14/10/2020	2826	310868
19/07/2020	97	103028	01/09/2020	4231	176285	15/10/2020	2592	313460
20/07/2020	305	103333	02/09/2020	3819	180104	16/10/2020	2795	316255
21/07/2020	494	103827	03/09/2020	3776	183880	17/10/2020	670	316925
22/07/2020	459	104286	04/09/2020	5179	189059	18/10/2020	510	317435
23/07/2020	509	104795	05/09/2020	1674	190733	19/10/2020	2341	319776
24/07/2020	781	105576	06/09/2020	1073	191806	20/10/2020	2639	322415
25/07/2020	267	105843	07/09/2020	1897	193703	21/10/2020	2461	324876
26/07/2020	163	106006	08/09/2020	4937	198640	22/10/2020	2269	327145
27/07/2020	448	106454	09/09/2020	4908	203548	23/10/2020	2472	329617
28/07/2020	849	107303	10/09/2020	4652	208200	24/10/2020	588	330205
29/07/2020	807	108110	11/09/2020	6261	214461	25/10/2020	523	330728
30/07/2020	983	109093	12/09/2020	2065	216526	26/10/2020	2111	332839
31/07/2020	1400	110493	13/09/2020	1461	217987	27/10/2020	2253	335092
01/08/2020	417	110910	14/09/2020	2379	220366	28/10/2020	2030	337122
02/08/2020	240	111150	15/09/2020	6002	226368	29/10/2020	2054	339176
03/08/2020	723	111873	16/09/2020	5534	231902	30/10/2020	2228	341404
04/08/2020	1513	113386	17/09/2020	5373	237275	31/10/2020	544	341948
05/08/2020	1378	114764	18/09/2020	7232	244507	01/11/2020	484	342432
06/08/2020	1535	116299	19/09/2020	1765	246272	02/11/2020	557	342989
07/08/2020	2110	118409	20/09/2020	1093	247365	03/11/2020	2114	345103
08/08/2020	633	119042	21/09/2020	2276	249641	04/11/2020	2051	347154
09/08/2020	398	119440	22/09/2020	5155	254796	05/11/2020	1827	348981
10/08/2020	922	120362	23/09/2020	4727	259523	06/11/2020	2008	350989
11/08/2020	2516	122878	24/09/2020	4389	263912	07/11/2020	552	351541
12/08/2020	2234	125112	25/09/2020	5413	269325	08/11/2020	418	351959
13/08/2020	2494	127606	26/09/2020	1425	270750	09/11/2020	1002	352961
14/08/2020	3356	130962	27/09/2020	904	271654	10/11/2020	1741	354702
15/08/2020	935	131897	28/09/2020	1795	273449	11/11/2020	1654	356356
16/08/2020	536	132433	29/09/2020	4222	277671	12/11/2020	1528	357884
17/08/2020	1311	133744	30/09/2020	3563	281234	13/11/2020	1584	359468
18/08/2020	3567	137311	01/10/2020	3076	284310	14/11/2020	398	359866

## Casos positivos de Covid-19

La Comunidad de Madrid consolida diariamente la serie de casos confirmados, asignando a los casos nuevos notificados la fecha en la que se toma la muestra. Se realiza una actualización diaria de la serie de casos que se adjunta.

Fecha Notificación	Total Diario	Total Acumulado	Fecha Notificación	Total Diario	Total Acumulado	Fecha Notificación	Total Diario	Total Acumulado
15/11/2020	328	360194	29/12/2020	4152	409354	11/02/2021	2432	577963
16/11/2020	1241	361435	30/12/2020	4823	414177	12/02/2021	2792	580755
17/11/2020	1375	362810	31/12/2020	1346	415523	13/02/2021	624	581379
18/11/2020	1271	364081	01/01/2021	713	416236	14/02/2021	406	581785
19/11/2020	1090	365171	02/01/2021	1288	417524	15/02/2021	2131	583916
20/11/2020	1218	366389	03/01/2021	1112	418636	16/02/2021	2354	586270
21/11/2020	316	366705	04/01/2021	4696	423332	17/02/2021	2025	588295
22/11/2020	204	366909	05/01/2021	7356	430688	18/02/2021	1857	590152
23/11/2020	1021	367930	06/01/2021	1504	432192	19/02/2021	2007	592159
24/11/2020	1065	368995	07/01/2021	4641	436833	20/02/2021	485	592644
25/11/2020	1049	370044	08/01/2021	6335	443168	21/02/2021	415	593059
26/11/2020	963	371007	09/01/2021	484	443652	22/02/2021	1565	594624
27/11/2020	1140	372147	10/01/2021	523	444175	23/02/2021	1902	596526
28/11/2020	304	372451	11/01/2021	4458	448633	24/02/2021	1601	598127
29/11/2020	179	372630	12/01/2021	4618	453251	25/02/2021	1377	599504
30/11/2020	949	373579	13/01/2021	5529	458780	26/02/2021	1624	601128
01/12/2020	1109	374688	14/01/2021	5824	464604	27/02/2021	504	601632
02/12/2020	1137	375825	15/01/2021	6654	471258	28/02/2021	317	601949
03/12/2020	1001	376826	16/01/2021	1643	472901	01/03/2021	1393	603342
04/12/2020	1034	377860	17/01/2021	1250	474151	02/03/2021	1492	604834
05/12/2020	296	378156	18/01/2021	5831	479982	03/03/2021	1473	606307
06/12/2020	259	378415	19/01/2021	7879	487861	04/03/2021	1327	607634
07/12/2020	366	378781	20/01/2021	6511	494372	05/03/2021	1580	609214
08/12/2020	338	379119	21/01/2021	6064	500436	06/03/2021	408	609622
09/12/2020	1331	380450	22/01/2021	7349	507785	07/03/2021	295	609917
10/12/2020	1530	381980	23/01/2021	1713	509498	08/03/2021	1308	611225
11/12/2020	1842	383822	24/01/2021	1153	510651	09/03/2021	1547	612772
12/12/2020	425	384247	25/01/2021	5666	516317	10/03/2021	1394	614166
13/12/2020	318	384565	26/01/2021	6657	522974	11/03/2021	1326	615492
14/12/2020	1314	385879	27/01/2021	5939	528913	12/03/2021	1654	617146
15/12/2020	1555	387434	28/01/2021	5520	534433	13/03/2021	434	617580
16/12/2020	1589	389023	29/01/2021	6115	540548	14/03/2021	309	617889
17/12/2020	1385	390408	30/01/2021	1374	541922	15/03/2021	1365	619254
18/12/2020	1555	391963	31/01/2021	894	542816	16/03/2021	1643	620897
19/12/2020	454	392417	01/02/2021	4213	547029	17/03/2021	1580	622477
20/12/2020	362	392779	02/02/2021	5089	552118	18/03/2021	1845	624322
21/12/2020	1504	394283	03/02/2021	4365	556483	19/03/2021	451	624773
22/12/2020	1678	395961	04/02/2021	3871	560354	20/03/2021	515	625288
23/12/2020	2843	398804	05/02/2021	4402	564756	21/03/2021	391	625679
24/12/2020	958	399762	06/02/2021	952	565708	22/03/2021	1685	627364
25/12/2020	493	400255	07/02/2021	531	566239	23/03/2021	2081	629445
26/12/2020	872	401127	08/02/2021	2923	569162	24/03/2021	1946	631391
27/12/2020	794	401921	09/02/2021	3462	572624	25/03/2021	1920	633311
28/12/2020	3281	405202	10/02/2021	2907	575531	26/03/2021	2162	635473

## Casos positivos de Covid-19

La Comunidad de Madrid consolida diariamente la serie de casos confirmados, asignando a los casos nuevos notificados la fecha en la que se toma la muestra. Se realiza una actualización diaria de la serie de casos que se adjunta.

Fecha Notificación	Total Diario	Total Acumulado	Fecha Notificación	Total Diario	Total Acumulado	Fecha Notificación	Total Diario	Total Acumulado
27/03/2021	666	636139	10/05/2021	1406	712353	23/06/2021	552	743764
28/03/2021	488	636627	11/05/2021	1506	713859	24/06/2021	538	744302
29/03/2021	1871	638498	12/05/2021	1448	715307	25/06/2021	649	744951
30/03/2021	2226	640724	13/05/2021	1270	716577	26/06/2021	218	745169
31/03/2021	2697	643421	14/05/2021	1534	718111	27/06/2021	175	745344
01/04/2021	734	644155	15/05/2021	365	718476	28/06/2021	652	745996
02/04/2021	693	644848	16/05/2021	342	718818	29/06/2021	841	746837
03/04/2021	909	645757	17/05/2021	1267	720085	30/06/2021	885	747722
04/04/2021	684	646441	18/05/2021	1452	721537	01/07/2021	891	748613
05/04/2021	2555	648996	19/05/2021	1245	722782	02/07/2021	1058	749671
06/04/2021	2950	651946	20/05/2021	1145	723927	03/07/2021	440	750111
07/04/2021	2701	654647	21/05/2021	1391	725318	04/07/2021	387	750498
08/04/2021	2444	657091	22/05/2021	328	725646	05/07/2021	1228	751726
09/04/2021	2837	659928	23/05/2021	274	725920	06/07/2021	1844	753570
10/04/2021	707	660635	24/05/2021	1009	726929	07/07/2021	1943	755513
11/04/2021	617	661252	25/05/2021	1170	728099	08/07/2021	2194	757707
12/04/2021	2241	663493	26/05/2021	1033	729132	09/07/2021	2510	760217
13/04/2021	2720	666213	27/05/2021	999	730131	10/07/2021	1127	761344
14/04/2021	2540	668753	28/05/2021	1096	731227	11/07/2021	1051	762395
15/04/2021	2387	671140	29/05/2021	286	731513	12/07/2021	3003	765398
16/04/2021	2813	673953	30/05/2021	249	731762	13/07/2021	3790	769188
17/04/2021	856	674809	31/05/2021	885	732647	14/07/2021	4193	773381
18/04/2021	624	675433	01/06/2021	884	733531	15/07/2021	4137	777518
19/04/2021	2377	677810	02/06/2021	846	734377	16/07/2021	4708	782226
20/04/2021	2762	680572	03/06/2021	743	735120	17/07/2021	1912	784138
21/04/2021	2435	683007	04/06/2021	727	735847	18/07/2021	1590	785728
22/04/2021	2385	685392	05/06/2021	257	736104	19/07/2021	4474	790202
23/04/2021	2777	688169	06/06/2021	132	736236	20/07/2021	5250	795452
24/04/2021	673	688842	07/06/2021	624	736860	21/07/2021	5153	800605
25/04/2021	505	689347	08/06/2021	674	737534	22/07/2021	4850	805455
26/04/2021	2162	691509	09/06/2021	598	738132	23/07/2021	5456	810911
27/04/2021	2523	694032	10/06/2021	475	738607	24/07/2021	1749	812660
28/04/2021	2278	696310	11/06/2021	608	739215	25/07/2021	1330	813990
29/04/2021	2106	698416	12/06/2021	163	739378	26/07/2021	4476	818466
30/04/2021	2361	700777	13/06/2021	123	739501	27/07/2021	5165	823631
01/05/2021	543	701320	14/06/2021	483	739984	28/07/2021	4947	828578
02/05/2021	482	701802	15/06/2021	565	740549	29/07/2021	4493	833071
03/05/2021	556	702358	16/06/2021	457	741006	30/07/2021	4911	837982
04/05/2021	1685	704043	17/06/2021	398	741404	31/07/2021	1309	839291
05/05/2021	2089	706132	18/06/2021	462	741866	01/08/2021	961	840252
06/05/2021	1873	708005	19/06/2021	162	742028	02/08/2021	3355	843607
07/05/2021	2104	710109	20/06/2021	169	742197	03/08/2021	3836	847443
08/05/2021	475	710584	21/06/2021	494	742691	04/08/2021	3362	850805
09/05/2021	363	710947	22/06/2021	521	743212	05/08/2021	2977	853782

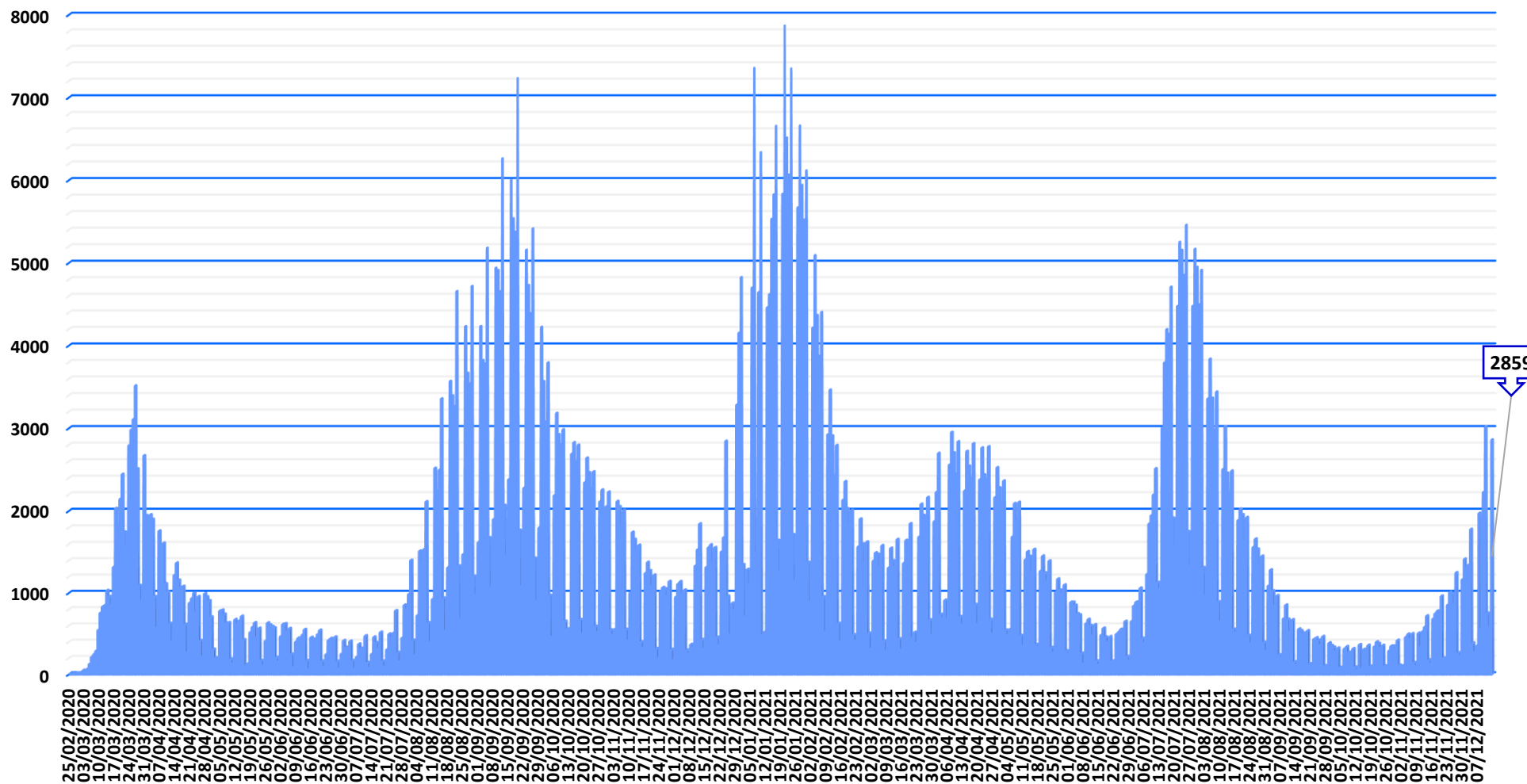
## Casos positivos de Covid-19

La Comunidad de Madrid consolida diariamente la serie de casos confirmados, asignando a los casos nuevos notificados la fecha en la que se toma la muestra. Se realiza una actualización diaria de la serie de casos que se adjunta.

Fecha Notificación	Total Diario	Total Acumulado	Fecha Notificación	Total Diario	Total Acumulado	Fecha Notificación	Total Diario	Total Acumulado
06/08/2021	3438	857220	19/09/2021	106	903174	02/11/2021	458	915048
07/08/2021	888	858108	20/09/2021	432	903606	03/11/2021	493	915541
08/08/2021	649	858757	21/09/2021	447	904053	04/11/2021	439	915980
09/08/2021	2503	861260	22/09/2021	418	904471	05/11/2021	498	916478
10/08/2021	3020	864280	23/09/2021	363	904834	06/11/2021	143	916621
11/08/2021	2456	866736	24/09/2021	463	905297	07/11/2021	108	916729
12/08/2021	2203	868939	25/09/2021	104	905401	08/11/2021	505	917234
13/08/2021	2482	871421	26/09/2021	88	905489	09/11/2021	343	917577
14/08/2021	553	871974	27/09/2021	384	905873	10/11/2021	526	918103
15/08/2021	516	872490	28/09/2021	352	906225	11/11/2021	580	918683
16/08/2021	1885	874375	29/09/2021	331	906556	12/11/2021	716	919399
17/08/2021	2022	876397	30/09/2021	288	906844	13/11/2021	176	919575
18/08/2021	1953	878350	01/10/2021	321	907165	14/11/2021	138	919713
19/08/2021	1627	879977	02/10/2021	84	907249	15/11/2021	681	920394
20/08/2021	1920	881897	03/10/2021	71	907320	16/11/2021	745	921139
21/08/2021	477	882374	04/10/2021	313	907633	17/11/2021	776	921915
22/08/2021	382	882756	05/10/2021	339	907972	18/11/2021	749	922664
23/08/2021	1560	884316	06/10/2021	269	908241	19/11/2021	960	923624
24/08/2021	1659	885975	07/10/2021	273	908514	20/11/2021	198	923822
25/08/2021	1537	887512	08/10/2021	314	908828	21/11/2021	192	924014
26/08/2021	1348	888860	09/10/2021	87	908915	22/11/2021	852	924866
27/08/2021	1451	890311	10/10/2021	58	908973	23/11/2021	1007	925873
28/08/2021	392	890703	11/10/2021	363	909336	24/11/2021	989	926862
29/08/2021	288	890991	12/10/2021	71	909407	25/11/2021	877	927739
30/08/2021	1087	892078	13/10/2021	306	909713	26/11/2021	1247	928986
31/08/2021	1281	893359	14/10/2021	309	910022	27/11/2021	262	929248
01/09/2021	1023	894382	15/10/2021	356	910378	28/11/2021	234	929482
02/09/2021	844	895226	16/10/2021	98	910476	29/11/2021	1164	930646
03/09/2021	966	896192	17/10/2021	90	910566	30/11/2021	1414	932060
04/09/2021	237	896429	18/10/2021	340	910906	01/12/2021	1316	933376
05/09/2021	210	896639	19/10/2021	397	911303	02/12/2021	1344	934720
06/09/2021	684	897323	20/10/2021	377	911680	03/12/2021	1777	936497
07/09/2021	849	898172	21/10/2021	330	912010	04/12/2021	383	936880
08/09/2021	675	898847	22/10/2021	354	912364	05/12/2021	277	937157
09/09/2021	527	899374	23/10/2021	101	912465	06/12/2021	350	937507
10/09/2021	669	900043	24/10/2021	83	912548	07/12/2021	1971	939478
11/09/2021	151	900194	25/10/2021	288	912836	08/12/2021	561	940039
12/09/2021	121	900315	26/10/2021	346	913182	09/12/2021	2224	942263
13/09/2021	555	900870	27/10/2021	346	913528	10/12/2021	3018	945281
14/09/2021	535	901405	28/10/2021	326	913854	11/12/2021	748	946029
15/09/2021	506	901911	29/10/2021	417	914271	12/12/2021	577	946606
16/09/2021	496	902407	30/10/2021	111	914382	13/12/2021	2859	949465
17/09/2021	534	902941	31/10/2021	95	914477			
18/09/2021	127	903068	01/11/2021	113	914590			



### Evolución casos positivos de Covid-19

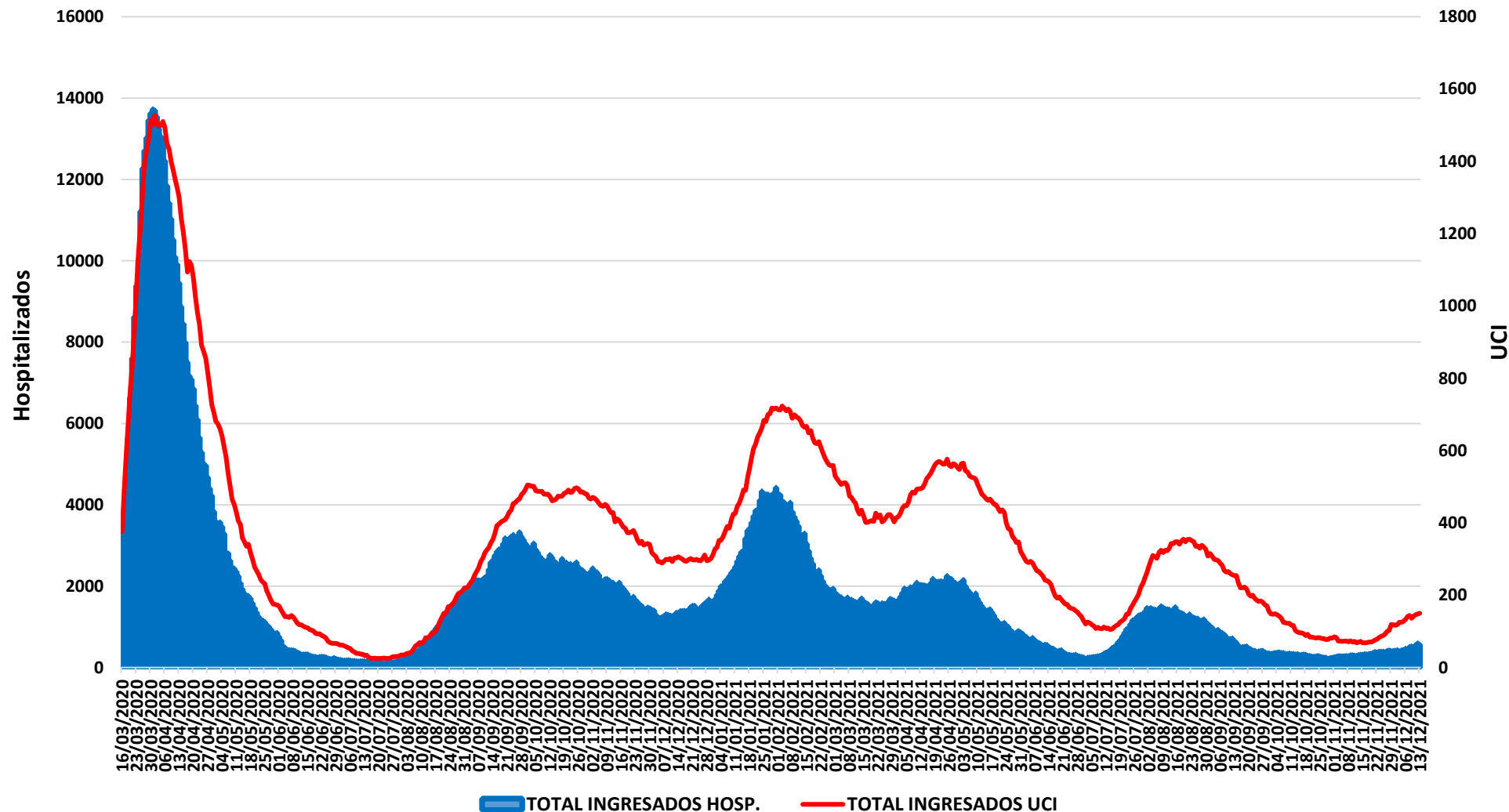


Fuente: Dirección General de Salud Pública.





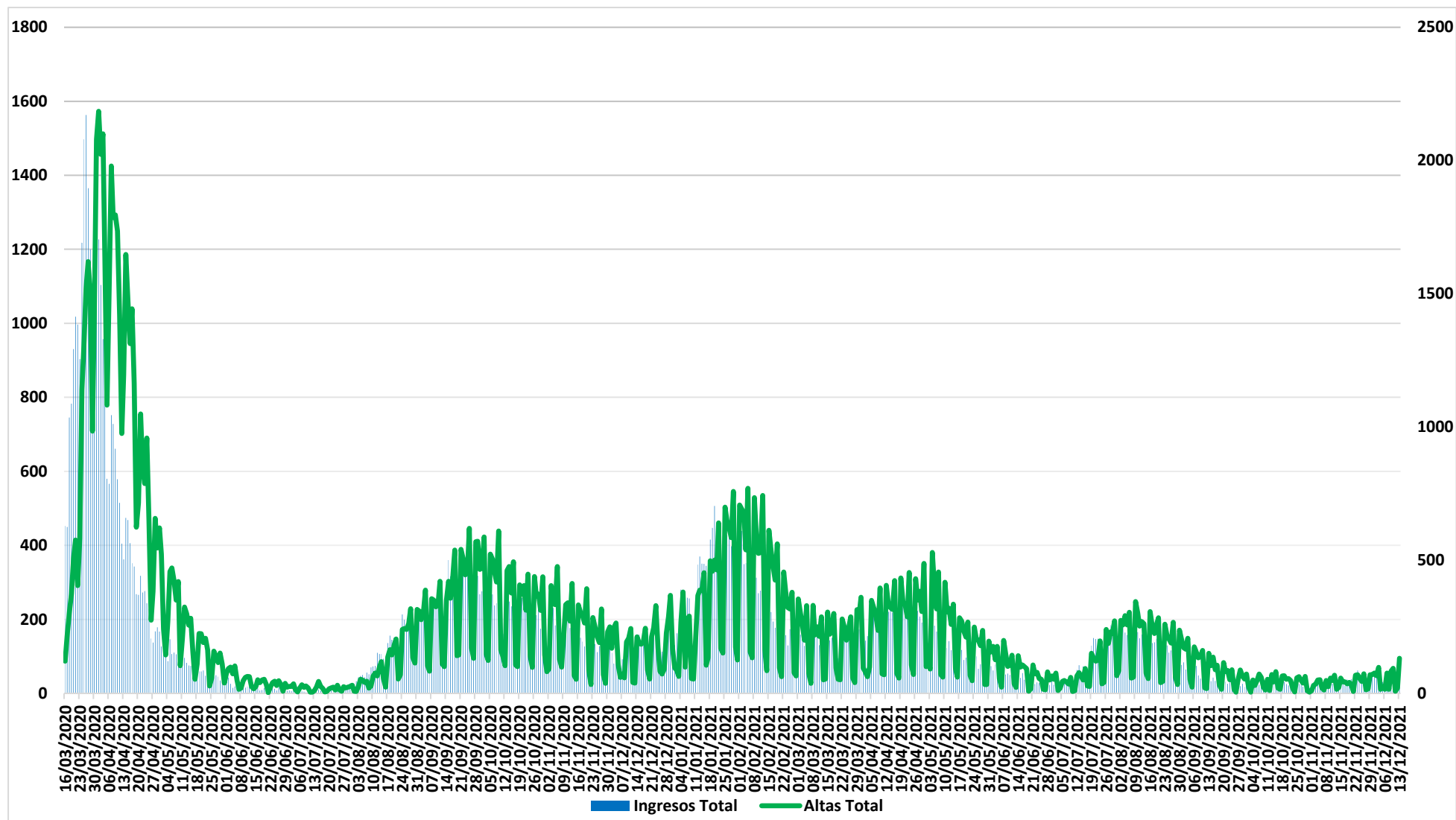
### Evolución casos hospitalizados y UCI




Fuente: SERMAS y hospitales privados.



## Evolución ingresos y altas





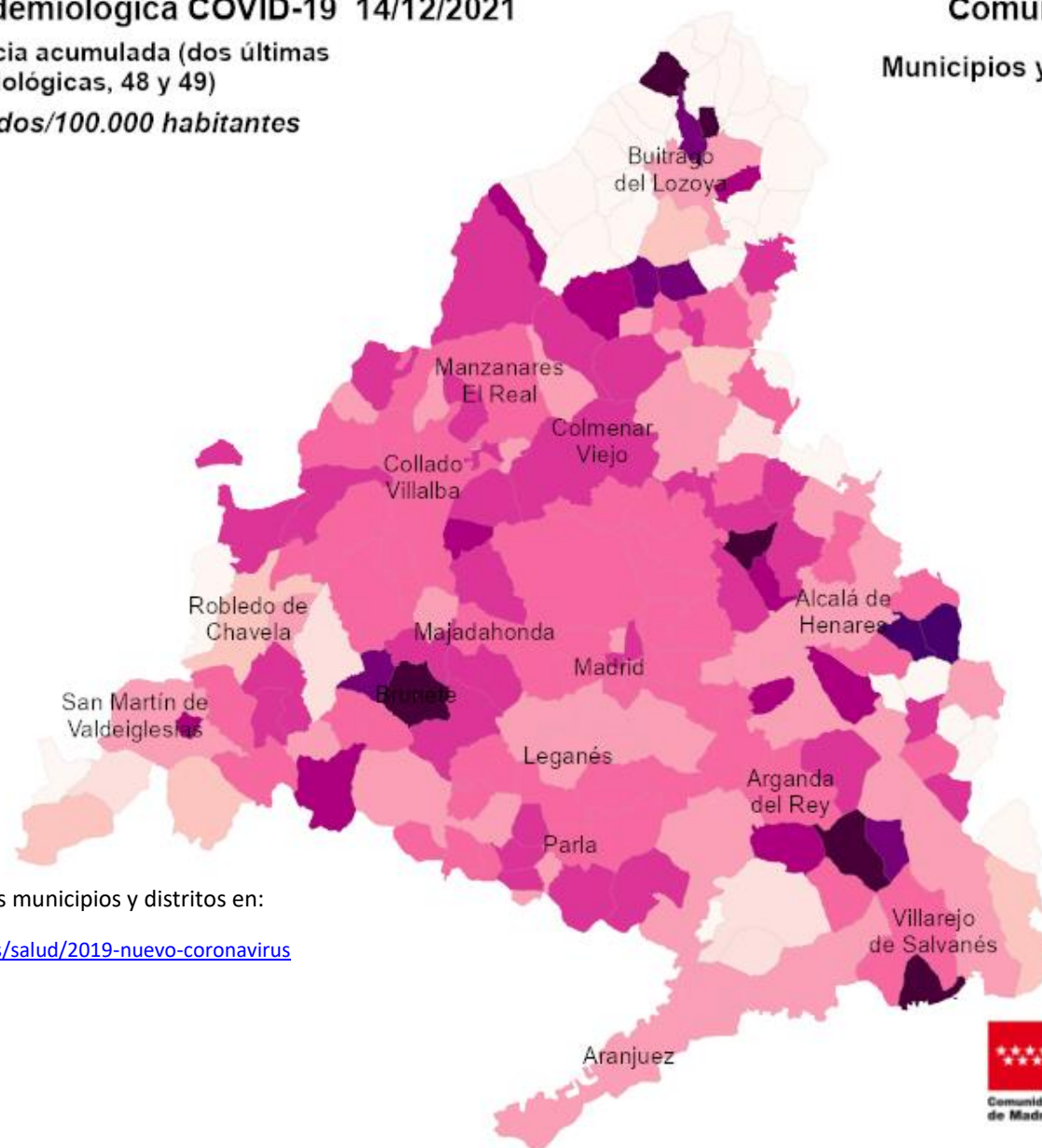

### Situación epidemiológica COVID-19 14/12/2021

Tasas de incidencia acumulada (dos últimas semanas epidemiológicas, 48 y 49)

Casos confirmados/100.000 habitantes

### Comunidad de Madrid

Municipios y Distritos (Madrid)



Consulta toda la información sobre los municipios y distritos en:

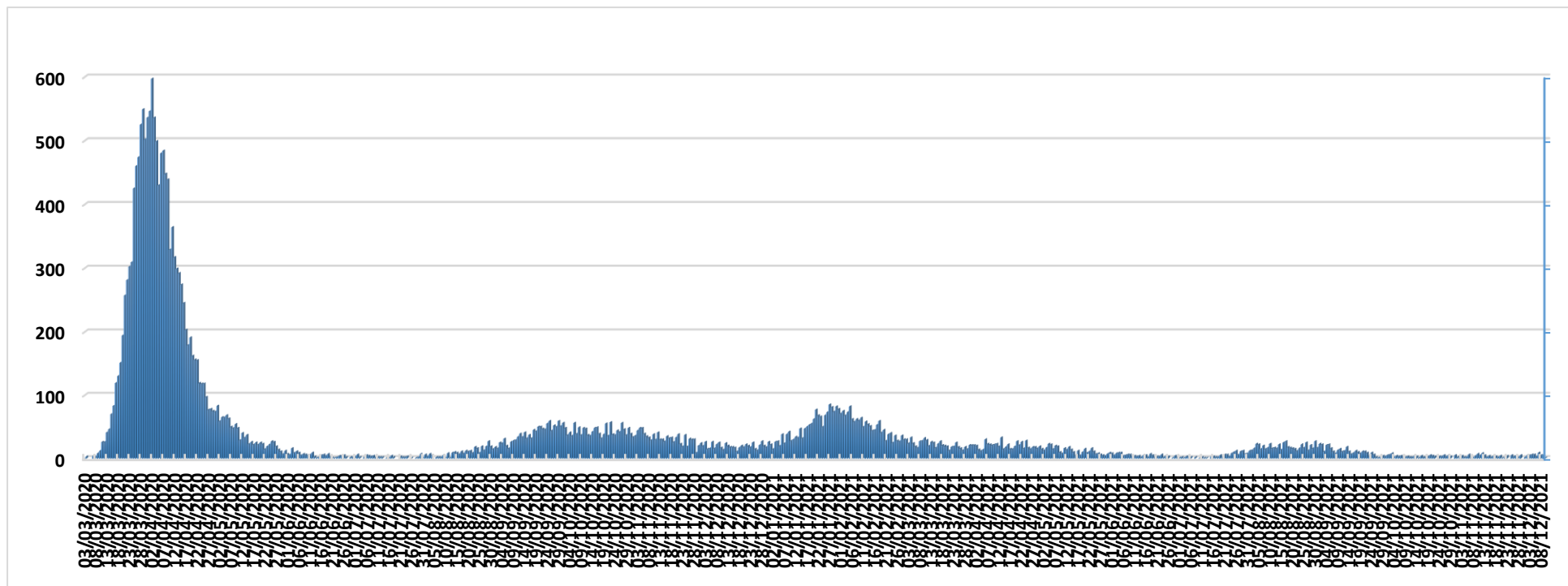
<https://www.comunidad.madrid/servicios/salud/2019-nuevo-coronavirus>

10 Km






### Evolución fallecidos



Datos Sanidad Mortuoria *	
Hospitales	19.008
Domicilios	1.433
Centros sociosanitarios	5.114
Otros lugares	32
<b>Total</b>	<b>25.587</b>

\*Fallecidos con sospecha o con confirmación de Covid-19 según certificado de defunción.



## Fallecidos según edad y sexo

Edad	Mujeres	Hombres	Total
0-9	2	8	10
10-19	4	2	6
20-29	7	12	19
30-39	25	30	55
40-49	75	160	235
50-59	267	586	853
60-69	628	1.550	2.178
70-79	1.731	3.355	5.086
80-89	4.445	5.293	9.738
90>	4.375	2.746	7.121
Edad no confirmada*	134	152	286
<b>Total general</b>	<b>11.693</b>	<b>13.894</b>	<b>25.587</b>

\*Sin fecha de nacimiento en el certificado de defunción

