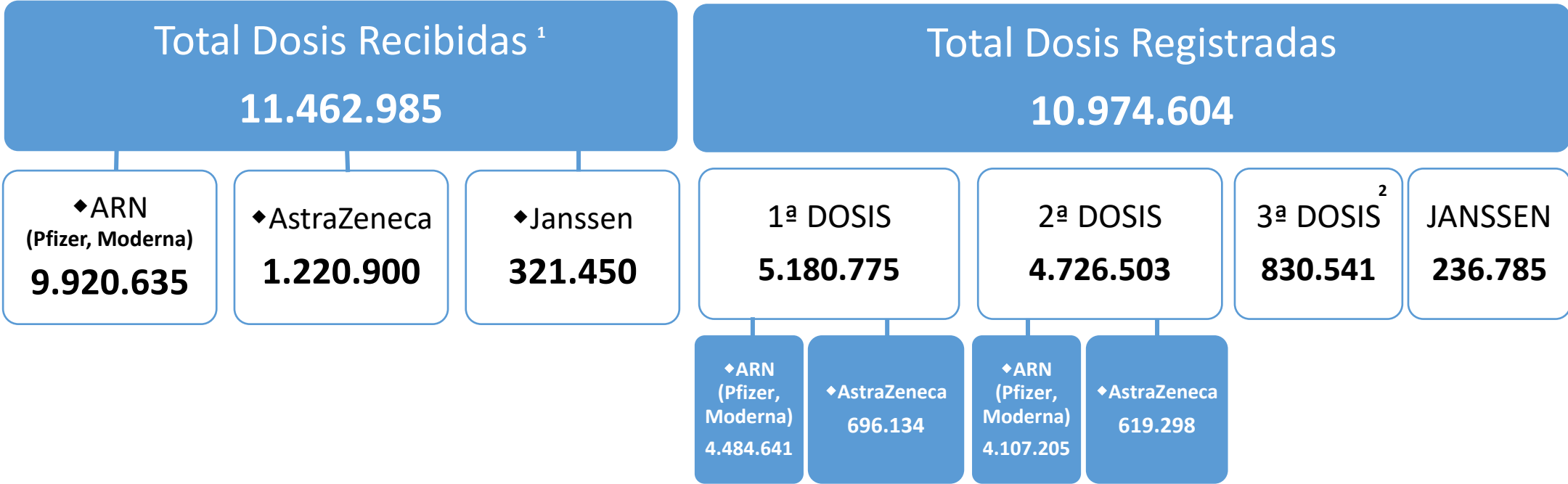




**PLAN DE VACUNACIÓN COMUNIDAD DE MADRID**

11/12/2021.  
(Datos cierre día anterior)



POBLACIÓN DIANA COM. DE MADRID	5,9 M <sup>3</sup>	% POB. CON UNA DOSIS	92,6%
		% POB. PAUTA COMPLETA	90,8%
POBLACIÓN COM. DE MADRID	6,8 M <sup>4</sup>	% POB. PAUTA COMPLETA	79,0%

1. La cifra de dosis recibidas se actualiza dos veces por semana.
2. Todas las dosis corresponden a vacunas ARN (Pfizer y Moderna)
3. Dato de población diana de la Comunidad de Madrid incluyendo mayores de 12 años en adelante.
4. Dato de población: INE enero 2020 (6.779.888)



## DATOS COVID-19 COMUNIDAD DE MADRID

11/12/2021.  
(Datos cierre día anterior)

### CASOS POSITIVOS

**2.802**

(casos nuevos notificados incorporados)

**2.451**

(casos nuevos notificados de las últimas 24h)

**944.224**

(acumulados)

### Fallecidos Hospitales

**5**

(en el día)

**18.311**

(acumulado)

### Datos sanidad mortuoria. Fallecidos\*

**5.114. Centros  
socio-sanitarios**

**19.002. Hospitales**

**1.430. Domicilios.**

**32. otros lugares**

**25.578. (Total)**

### Pacientes Hospitalizados

**506**

(ingresados en  
el día)

**128.075**  
(acumulados)

### Pacientes en UCI

**142**

(ingresados en  
el día)

**13.669**  
(acumulados)

### Atención domiciliaria por Atención primaria

**2.000**

(seguimiento  
en el día)

**996.484**  
(acumulados)

### Altas Hospitalarias

**68**

(en el día)

**113.719**  
(acumuladas)

## Casos positivos de Covid-19

La Comunidad de Madrid consolida diariamente la serie de casos confirmados, asignando a los casos nuevos notificados la fecha en la que se toma la muestra. Se realiza una actualización diaria de la serie de casos que se adjunta.

Fecha Notificación	Total Diario	Total Acumulado	Fecha Notificación	Total Diario	Total Acumulado	Fecha Notificación	Total Diario	Total Acumulado
25/02/2020	2	2	09/04/2020	1112	54861	23/05/2020	168	83220
26/02/2020	6	8	10/04/2020	1010	55871	24/05/2020	109	83329
27/02/2020	5	13	11/04/2020	624	56495	25/05/2020	409	83738
28/02/2020	13	26	12/04/2020	409	56904	26/05/2020	630	84368
29/02/2020	11	37	13/04/2020	1218	58122	27/05/2020	603	84971
01/03/2020	27	64	14/04/2020	1366	59488	28/05/2020	586	85557
02/03/2020	47	111	15/04/2020	1154	60642	29/05/2020	568	86125
03/03/2020	51	162	16/04/2020	1066	61708	30/05/2020	205	86330
04/03/2020	67	229	17/04/2020	1079	62787	31/05/2020	160	86490
05/03/2020	127	356	18/04/2020	612	63399	01/06/2020	465	86955
06/03/2020	212	568	19/04/2020	271	63670	02/06/2020	613	87568
07/03/2020	246	814	20/04/2020	877	64547	03/06/2020	620	88188
08/03/2020	288	1102	21/04/2020	932	65479	04/06/2020	529	88717
09/03/2020	543	1645	22/04/2020	997	66476	05/06/2020	562	89279
10/03/2020	756	2401	23/04/2020	768	67244	06/06/2020	246	89525
11/03/2020	831	3232	24/04/2020	954	68198	07/06/2020	90	89615
12/03/2020	849	4081	25/04/2020	412	68610	08/06/2020	399	90014
13/03/2020	1029	5110	26/04/2020	221	68831	09/06/2020	443	90457
14/03/2020	953	6063	27/04/2020	990	69821	10/06/2020	442	90899
15/03/2020	850	6913	28/04/2020	949	70770	11/06/2020	484	91383
16/03/2020	1316	8229	29/04/2020	902	71672	12/06/2020	550	91933
17/03/2020	2030	10259	30/04/2020	702	72374	13/06/2020	167	92100
18/03/2020	1834	12093	01/05/2020	307	72681	14/06/2020	63	92163
19/03/2020	2143	14236	02/05/2020	201	72882	15/06/2020	452	92615
20/03/2020	2442	16678	03/05/2020	202	73084	16/06/2020	431	93046
21/03/2020	1744	18422	04/05/2020	779	73863	17/06/2020	422	93468
22/03/2020	1570	19992	05/05/2020	788	74651	18/06/2020	490	93958
23/03/2020	2790	22782	06/05/2020	737	75388	19/06/2020	540	94498
24/03/2020	2979	25761	07/05/2020	628	76016	20/06/2020	161	94659
25/03/2020	3105	28866	08/05/2020	633	76649	21/06/2020	95	94754
26/03/2020	3513	32379	09/05/2020	186	76835	22/06/2020	245	94999
27/03/2020	2507	34886	10/05/2020	137	76972	23/06/2020	417	95416
28/03/2020	1089	35975	11/05/2020	671	77643	24/06/2020	439	95855
29/03/2020	908	36883	12/05/2020	625	78268	25/06/2020	414	96269
30/03/2020	2668	39551	13/05/2020	661	78929	26/06/2020	457	96726
31/03/2020	1943	41494	14/05/2020	713	79642	27/06/2020	159	96885
01/04/2020	1917	43411	15/05/2020	422	80064	28/06/2020	75	96960
02/04/2020	1953	45364	16/05/2020	108	80172	29/06/2020	251	97211
03/04/2020	1897	47261	17/05/2020	134	80306	30/06/2020	413	97624
04/04/2020	952	48213	18/05/2020	516	80822	01/07/2020	330	97954
05/04/2020	579	48792	19/05/2020	578	81400	02/07/2020	322	98276
06/04/2020	1756	50548	20/05/2020	632	82032	03/07/2020	406	98682
07/04/2020	1592	52140	21/05/2020	455	82487	04/07/2020	168	98850
08/04/2020	1609	53749	22/05/2020	565	83052	05/07/2020	77	98927

## Casos positivos de Covid-19

La Comunidad de Madrid consolida diariamente la serie de casos confirmados, asignando a los casos nuevos notificados la fecha en la que se toma la muestra. Se realiza una actualización diaria de la serie de casos que se adjunta.

Fecha Notificación	Total Diario	Total Acumulado	Fecha Notificación	Total Diario	Total Acumulado	Fecha Notificación	Total Diario	Total Acumulado
06/07/2020	213	99140	19/08/2020	3390	140699	02/10/2020	3791	288097
07/07/2020	370	99510	20/08/2020	3262	143961	03/10/2020	968	289065
08/07/2020	318	99828	21/08/2020	4655	148616	04/10/2020	465	289530
09/07/2020	310	100138	22/08/2020	1330	149946	05/10/2020	2185	291715
10/07/2020	471	100609	23/08/2020	686	150632	06/10/2020	3180	294895
11/07/2020	143	100752	24/08/2020	1472	152104	07/10/2020	2922	297817
12/07/2020	84	100836	25/08/2020	4229	156333	08/10/2020	2799	300616
13/07/2020	250	101086	26/08/2020	3664	159997	09/10/2020	2981	303597
14/07/2020	456	101542	27/08/2020	3537	163534	10/10/2020	649	304246
15/07/2020	387	101929	28/08/2020	4717	168251	11/10/2020	557	304803
16/07/2020	322	102251	29/08/2020	1204	169455	12/10/2020	546	305349
17/07/2020	516	102767	30/08/2020	980	170435	13/10/2020	2689	308038
18/07/2020	162	102929	31/08/2020	1618	172053	14/10/2020	2825	310863
19/07/2020	97	103026	01/09/2020	4231	176284	15/10/2020	2592	313455
20/07/2020	305	103331	02/09/2020	3819	180103	16/10/2020	2795	316250
21/07/2020	494	103825	03/09/2020	3776	183879	17/10/2020	670	316920
22/07/2020	459	104284	04/09/2020	5179	189058	18/10/2020	510	317430
23/07/2020	509	104793	05/09/2020	1675	190733	19/10/2020	2341	319771
24/07/2020	781	105574	06/09/2020	1073	191806	20/10/2020	2639	322410
25/07/2020	267	105841	07/09/2020	1897	193703	21/10/2020	2460	324870
26/07/2020	163	106004	08/09/2020	4937	198640	22/10/2020	2269	327139
27/07/2020	447	106451	09/09/2020	4908	203548	23/10/2020	2472	329611
28/07/2020	849	107300	10/09/2020	4652	208200	24/10/2020	588	330199
29/07/2020	807	108107	11/09/2020	6261	214461	25/10/2020	523	330722
30/07/2020	983	109090	12/09/2020	2065	216526	26/10/2020	2111	332833
31/07/2020	1400	110490	13/09/2020	1460	217986	27/10/2020	2253	335086
01/08/2020	417	110907	14/09/2020	2379	220365	28/10/2020	2030	337116
02/08/2020	240	111147	15/09/2020	6002	226367	29/10/2020	2054	339170
03/08/2020	723	111870	16/09/2020	5534	231901	30/10/2020	2228	341398
04/08/2020	1513	113383	17/09/2020	5372	237273	31/10/2020	544	341942
05/08/2020	1377	114760	18/09/2020	7232	244505	01/11/2020	484	342426
06/08/2020	1535	116295	19/09/2020	1765	246270	02/11/2020	557	342983
07/08/2020	2110	118405	20/09/2020	1093	247363	03/11/2020	2114	345097
08/08/2020	633	119038	21/09/2020	2276	249639	04/11/2020	2051	347148
09/08/2020	398	119436	22/09/2020	5155	254794	05/11/2020	1827	348975
10/08/2020	922	120358	23/09/2020	4726	259520	06/11/2020	2008	350983
11/08/2020	2516	122874	24/09/2020	4389	263909	07/11/2020	552	351535
12/08/2020	2235	125109	25/09/2020	5413	269322	08/11/2020	418	351953
13/08/2020	2494	127603	26/09/2020	1425	270747	09/11/2020	1002	352955
14/08/2020	3356	130959	27/09/2020	904	271651	10/11/2020	1741	354696
15/08/2020	936	131895	28/09/2020	1795	273446	11/11/2020	1654	356350
16/08/2020	536	132431	29/09/2020	4221	277667	12/11/2020	1528	357878
17/08/2020	1311	133742	30/09/2020	3563	281230	13/11/2020	1584	359462
18/08/2020	3567	137309	01/10/2020	3076	284306	14/11/2020	397	359859

## Casos positivos de Covid-19

La Comunidad de Madrid consolida diariamente la serie de casos confirmados, asignando a los casos nuevos notificados la fecha en la que se toma la muestra. Se realiza una actualización diaria de la serie de casos que se adjunta.

Fecha Notificación	Total Diario	Total Acumulado	Fecha Notificación	Total Diario	Total Acumulado	Fecha Notificación	Total Diario	Total Acumulado
15/11/2020	328	360187	29/12/2020	4151	409345	11/02/2021	2432	577952
16/11/2020	1241	361428	30/12/2020	4823	414168	12/02/2021	2792	580744
17/11/2020	1375	362803	31/12/2020	1346	415514	13/02/2021	624	581368
18/11/2020	1271	364074	01/01/2021	713	416227	14/02/2021	406	581774
19/11/2020	1090	365164	02/01/2021	1288	417515	15/02/2021	2131	583905
20/11/2020	1218	366382	03/01/2021	1112	418627	16/02/2021	2354	586259
21/11/2020	316	366698	04/01/2021	4696	423323	17/02/2021	2025	588284
22/11/2020	204	366902	05/01/2021	7356	430679	18/02/2021	1857	590141
23/11/2020	1021	367923	06/01/2021	1504	432183	19/02/2021	2007	592148
24/11/2020	1065	368988	07/01/2021	4641	436824	20/02/2021	485	592633
25/11/2020	1049	370037	08/01/2021	6335	443159	21/02/2021	415	593048
26/11/2020	963	371000	09/01/2021	484	443643	22/02/2021	1565	594613
27/11/2020	1140	372140	10/01/2021	523	444166	23/02/2021	1902	596515
28/11/2020	304	372444	11/01/2021	4458	448624	24/02/2021	1601	598116
29/11/2020	179	372623	12/01/2021	4618	453242	25/02/2021	1377	599493
30/11/2020	949	373572	13/01/2021	5529	458771	26/02/2021	1624	601117
01/12/2020	1109	374681	14/01/2021	5824	464595	27/02/2021	504	601621
02/12/2020	1137	375818	15/01/2021	6654	471249	28/02/2021	317	601938
03/12/2020	1001	376819	16/01/2021	1643	472892	01/03/2021	1393	603331
04/12/2020	1034	377853	17/01/2021	1250	474142	02/03/2021	1492	604823
05/12/2020	296	378149	18/01/2021	5831	479973	03/03/2021	1473	606296
06/12/2020	259	378408	19/01/2021	7879	487852	04/03/2021	1327	607623
07/12/2020	366	378774	20/01/2021	6510	494362	05/03/2021	1580	609203
08/12/2020	338	379112	21/01/2021	6064	500426	06/03/2021	408	609611
09/12/2020	1330	380442	22/01/2021	7349	507775	07/03/2021	295	609906
10/12/2020	1530	381972	23/01/2021	1713	509488	08/03/2021	1307	611213
11/12/2020	1841	383813	24/01/2021	1153	510641	09/03/2021	1547	612760
12/12/2020	425	384238	25/01/2021	5666	516307	10/03/2021	1394	614154
13/12/2020	318	384556	26/01/2021	6657	522964	11/03/2021	1326	615480
14/12/2020	1315	385871	27/01/2021	5939	528903	12/03/2021	1654	617134
15/12/2020	1554	387425	28/01/2021	5520	534423	13/03/2021	434	617568
16/12/2020	1589	389014	29/01/2021	6115	540538	14/03/2021	309	617877
17/12/2020	1385	390399	30/01/2021	1374	541912	15/03/2021	1365	619242
18/12/2020	1555	391954	31/01/2021	894	542806	16/03/2021	1643	620885
19/12/2020	454	392408	01/02/2021	4213	547019	17/03/2021	1580	622465
20/12/2020	362	392770	02/02/2021	5088	552107	18/03/2021	1845	624310
21/12/2020	1504	394274	03/02/2021	4365	556472	19/03/2021	451	624761
22/12/2020	1677	395951	04/02/2021	3871	560343	20/03/2021	515	625276
23/12/2020	2845	398796	05/02/2021	4402	564745	21/03/2021	391	625667
24/12/2020	958	399754	06/02/2021	952	565697	22/03/2021	1685	627352
25/12/2020	493	400247	07/02/2021	531	566228	23/03/2021	2081	629433
26/12/2020	872	401119	08/02/2021	2923	569151	24/03/2021	1946	631379
27/12/2020	794	401913	09/02/2021	3462	572613	25/03/2021	1920	633299
28/12/2020	3281	405194	10/02/2021	2907	575520	26/03/2021	2162	635461

## Casos positivos de Covid-19

La Comunidad de Madrid consolida diariamente la serie de casos confirmados, asignando a los casos nuevos notificados la fecha en la que se toma la muestra. Se realiza una actualización diaria de la serie de casos que se adjunta.

Fecha Notificación	Total Diario	Total Acumulado	Fecha Notificación	Total Diario	Total Acumulado	Fecha Notificación	Total Diario	Total Acumulado
27/03/2021	666	636127	10/05/2021	1406	712341	23/06/2021	552	743752
28/03/2021	488	636615	11/05/2021	1506	713847	24/06/2021	538	744290
29/03/2021	1871	638486	12/05/2021	1448	715295	25/06/2021	649	744939
30/03/2021	2226	640712	13/05/2021	1270	716565	26/06/2021	218	745157
31/03/2021	2697	643409	14/05/2021	1534	718099	27/06/2021	175	745332
01/04/2021	734	644143	15/05/2021	365	718464	28/06/2021	652	745984
02/04/2021	693	644836	16/05/2021	342	718806	29/06/2021	841	746825
03/04/2021	909	645745	17/05/2021	1267	720073	30/06/2021	885	747710
04/04/2021	684	646429	18/05/2021	1452	721525	01/07/2021	891	748601
05/04/2021	2555	648984	19/05/2021	1245	722770	02/07/2021	1058	749659
06/04/2021	2950	651934	20/05/2021	1145	723915	03/07/2021	440	750099
07/04/2021	2701	654635	21/05/2021	1391	725306	04/07/2021	387	750486
08/04/2021	2444	657079	22/05/2021	328	725634	05/07/2021	1228	751714
09/04/2021	2837	659916	23/05/2021	274	725908	06/07/2021	1844	753558
10/04/2021	707	660623	24/05/2021	1009	726917	07/07/2021	1943	755501
11/04/2021	617	661240	25/05/2021	1170	728087	08/07/2021	2194	757695
12/04/2021	2241	663481	26/05/2021	1033	729120	09/07/2021	2510	760205
13/04/2021	2720	666201	27/05/2021	999	730119	10/07/2021	1127	761332
14/04/2021	2540	668741	28/05/2021	1096	731215	11/07/2021	1051	762383
15/04/2021	2387	671128	29/05/2021	286	731501	12/07/2021	3003	765386
16/04/2021	2813	673941	30/05/2021	249	731750	13/07/2021	3790	769176
17/04/2021	856	674797	31/05/2021	885	732635	14/07/2021	4193	773369
18/04/2021	624	675421	01/06/2021	884	733519	15/07/2021	4137	777506
19/04/2021	2377	677798	02/06/2021	846	734365	16/07/2021	4708	782214
20/04/2021	2762	680560	03/06/2021	743	735108	17/07/2021	1912	784126
21/04/2021	2435	682995	04/06/2021	727	735835	18/07/2021	1589	785715
22/04/2021	2385	685380	05/06/2021	257	736092	19/07/2021	4474	790189
23/04/2021	2777	688157	06/06/2021	132	736224	20/07/2021	5250	795439
24/04/2021	673	688830	07/06/2021	624	736848	21/07/2021	5153	800592
25/04/2021	505	689335	08/06/2021	674	737522	22/07/2021	4850	805442
26/04/2021	2162	691497	09/06/2021	598	738120	23/07/2021	5456	810898
27/04/2021	2523	694020	10/06/2021	475	738595	24/07/2021	1749	812647
28/04/2021	2278	696298	11/06/2021	608	739203	25/07/2021	1330	813977
29/04/2021	2106	698404	12/06/2021	163	739366	26/07/2021	4475	818452
30/04/2021	2361	700765	13/06/2021	123	739489	27/07/2021	5165	823617
01/05/2021	543	701308	14/06/2021	483	739972	28/07/2021	4947	828564
02/05/2021	482	701790	15/06/2021	565	740537	29/07/2021	4493	833057
03/05/2021	556	702346	16/06/2021	457	740994	30/07/2021	4911	837968
04/05/2021	1685	704031	17/06/2021	398	741392	31/07/2021	1309	839277
05/05/2021	2089	706120	18/06/2021	462	741854	01/08/2021	961	840238
06/05/2021	1873	707993	19/06/2021	162	742016	02/08/2021	3355	843593
07/05/2021	2104	710097	20/06/2021	169	742185	03/08/2021	3836	847429
08/05/2021	475	710572	21/06/2021	494	742679	04/08/2021	3362	850791
09/05/2021	363	710935	22/06/2021	521	743200	05/08/2021	2977	853768

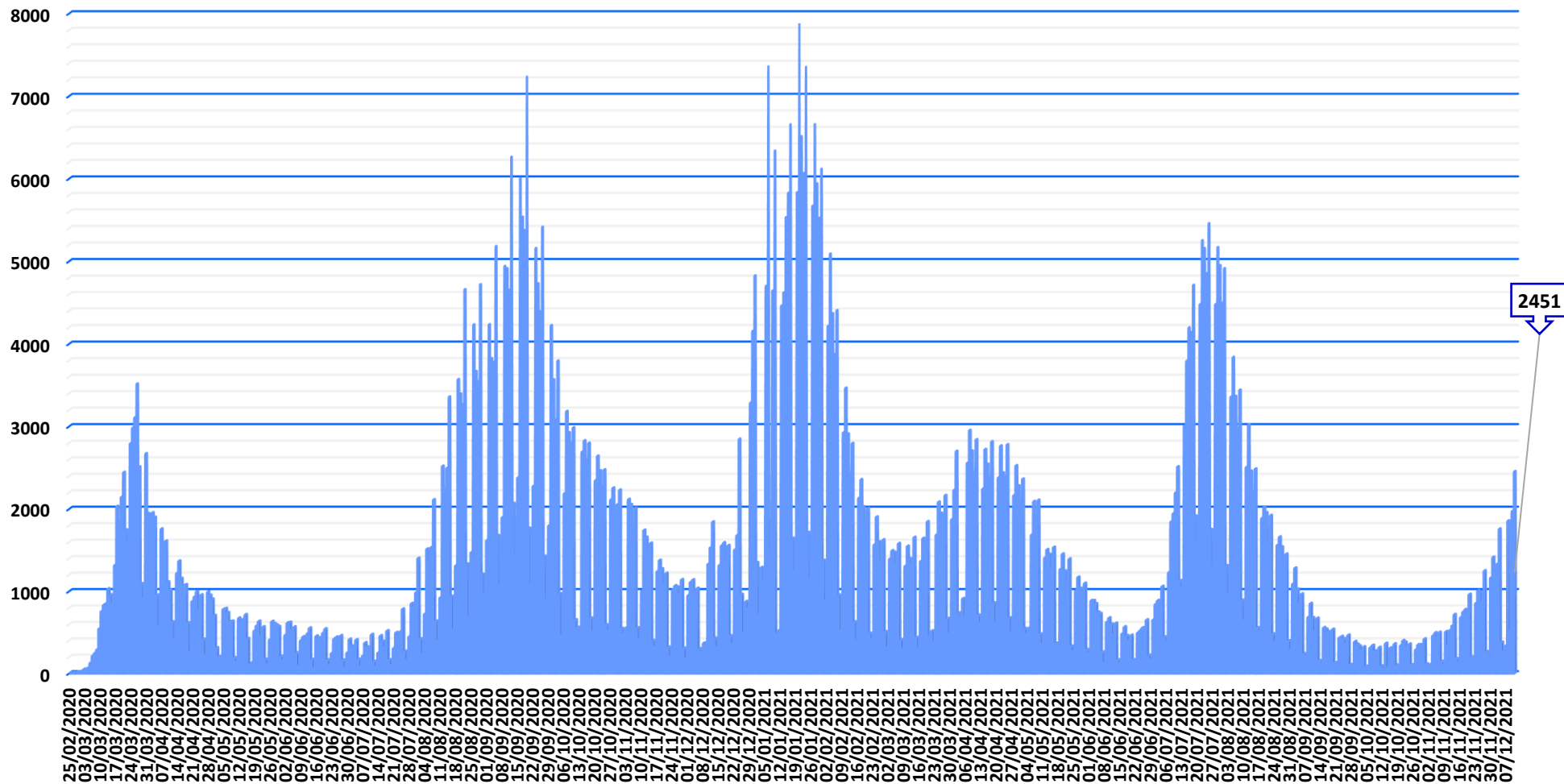
## Casos positivos de Covid-19

La Comunidad de Madrid consolida diariamente la serie de casos confirmados, asignando a los casos nuevos notificados la fecha en la que se toma la muestra. Se realiza una actualización diaria de la serie de casos que se adjunta.

Fecha Notificación	Total Diario	Total Acumulado	Fecha Notificación	Total Diario	Total Acumulado	Fecha Notificación	Total Diario	Total Acumulado
06/08/2021	3438	857206	19/09/2021	106	903160	02/11/2021	458	915034
07/08/2021	888	858094	20/09/2021	432	903592	03/11/2021	493	915527
08/08/2021	649	858743	21/09/2021	447	904039	04/11/2021	438	915965
09/08/2021	2503	861246	22/09/2021	418	904457	05/11/2021	498	916463
10/08/2021	3020	864266	23/09/2021	363	904820	06/11/2021	143	916606
11/08/2021	2456	866722	24/09/2021	463	905283	07/11/2021	108	916714
12/08/2021	2203	868925	25/09/2021	104	905387	08/11/2021	505	917219
13/08/2021	2482	871407	26/09/2021	88	905475	09/11/2021	343	917562
14/08/2021	553	871960	27/09/2021	384	905859	10/11/2021	526	918088
15/08/2021	516	872476	28/09/2021	352	906211	11/11/2021	580	918668
16/08/2021	1885	874361	29/09/2021	331	906542	12/11/2021	715	919383
17/08/2021	2021	876382	30/09/2021	288	906830	13/11/2021	176	919559
18/08/2021	1953	878335	01/10/2021	321	907151	14/11/2021	138	919697
19/08/2021	1627	879962	02/10/2021	84	907235	15/11/2021	681	920378
20/08/2021	1920	881882	03/10/2021	71	907306	16/11/2021	746	921124
21/08/2021	477	882359	04/10/2021	313	907619	17/11/2021	776	921900
22/08/2021	382	882741	05/10/2021	339	907958	18/11/2021	748	922648
23/08/2021	1560	884301	06/10/2021	269	908227	19/11/2021	960	923608
24/08/2021	1659	885960	07/10/2021	273	908500	20/11/2021	198	923806
25/08/2021	1537	887497	08/10/2021	314	908814	21/11/2021	192	923998
26/08/2021	1348	888845	09/10/2021	87	908901	22/11/2021	852	924850
27/08/2021	1451	890296	10/10/2021	58	908959	23/11/2021	1007	925857
28/08/2021	392	890688	11/10/2021	363	909322	24/11/2021	989	926846
29/08/2021	288	890976	12/10/2021	71	909393	25/11/2021	877	927723
30/08/2021	1087	892063	13/10/2021	306	909699	26/11/2021	1247	928970
31/08/2021	1281	893344	14/10/2021	309	910008	27/11/2021	262	929232
01/09/2021	1023	894367	15/10/2021	356	910364	28/11/2021	234	929466
02/09/2021	845	895212	16/10/2021	98	910462	29/11/2021	1164	930630
03/09/2021	966	896178	17/10/2021	90	910552	30/11/2021	1413	932043
04/09/2021	237	896415	18/10/2021	340	910892	01/12/2021	1311	933354
05/09/2021	210	896625	19/10/2021	397	911289	02/12/2021	1332	934686
06/09/2021	684	897309	20/10/2021	377	911666	03/12/2021	1756	936442
07/09/2021	849	898158	21/10/2021	330	911996	04/12/2021	376	936818
08/09/2021	675	898833	22/10/2021	354	912350	05/12/2021	270	937088
09/09/2021	527	899360	23/10/2021	101	912451	06/12/2021	337	937425
10/09/2021	669	900029	24/10/2021	83	912534	07/12/2021	1853	939278
11/09/2021	151	900180	25/10/2021	288	912822	08/12/2021	522	939800
12/09/2021	121	900301	26/10/2021	346	913168	09/12/2021	1973	941773
13/09/2021	555	900856	27/10/2021	346	913514	10/12/2021	2451	944224
14/09/2021	535	901391	28/10/2021	326	913840			
15/09/2021	506	901897	29/10/2021	417	914257			
16/09/2021	496	902393	30/10/2021	111	914368			
17/09/2021	534	902927	31/10/2021	95	914463			
18/09/2021	127	903054	01/11/2021	113	914576			



## Evolución casos positivos de Covid-19

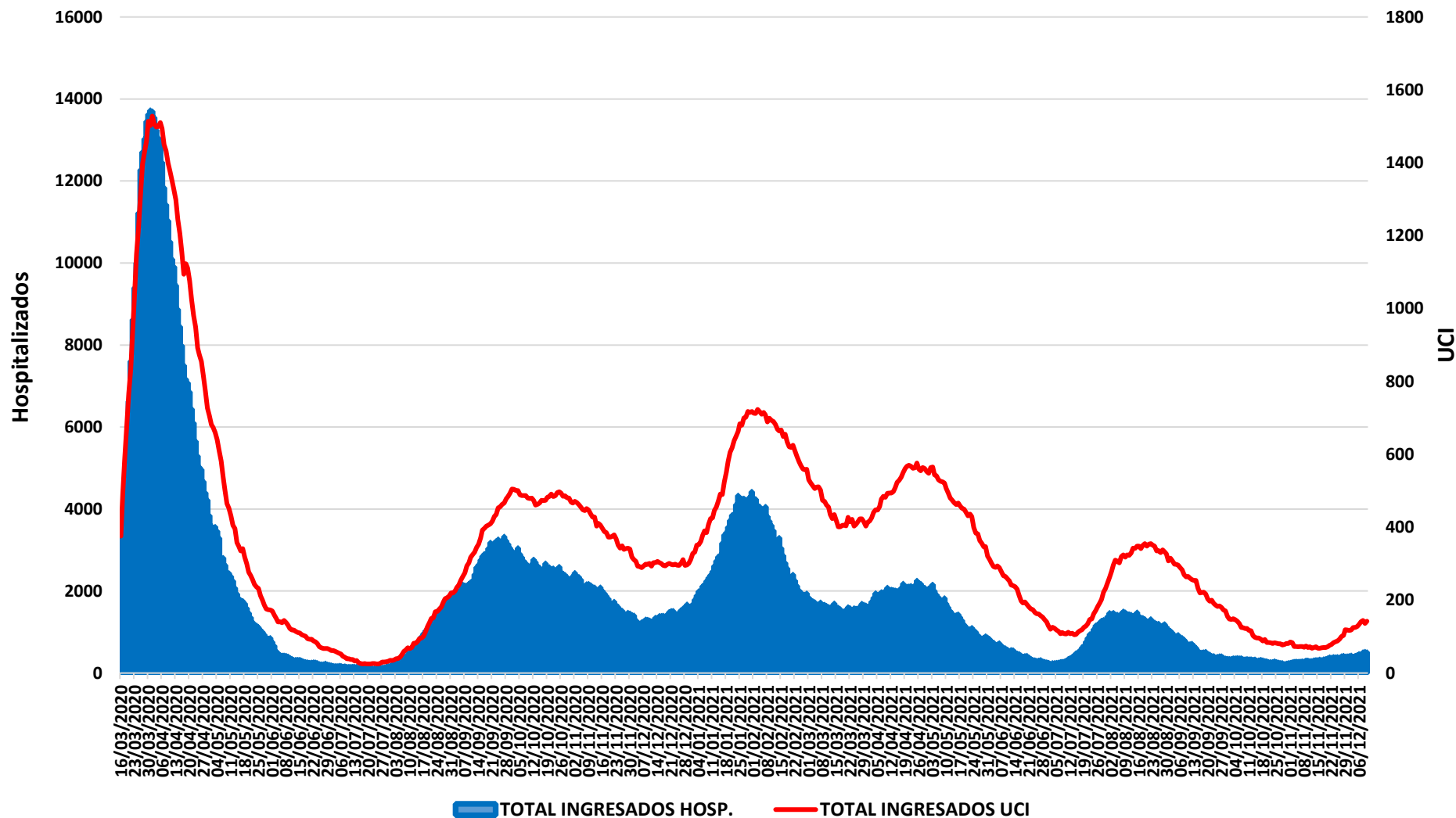


Fuente: Dirección General de Salud Pública.





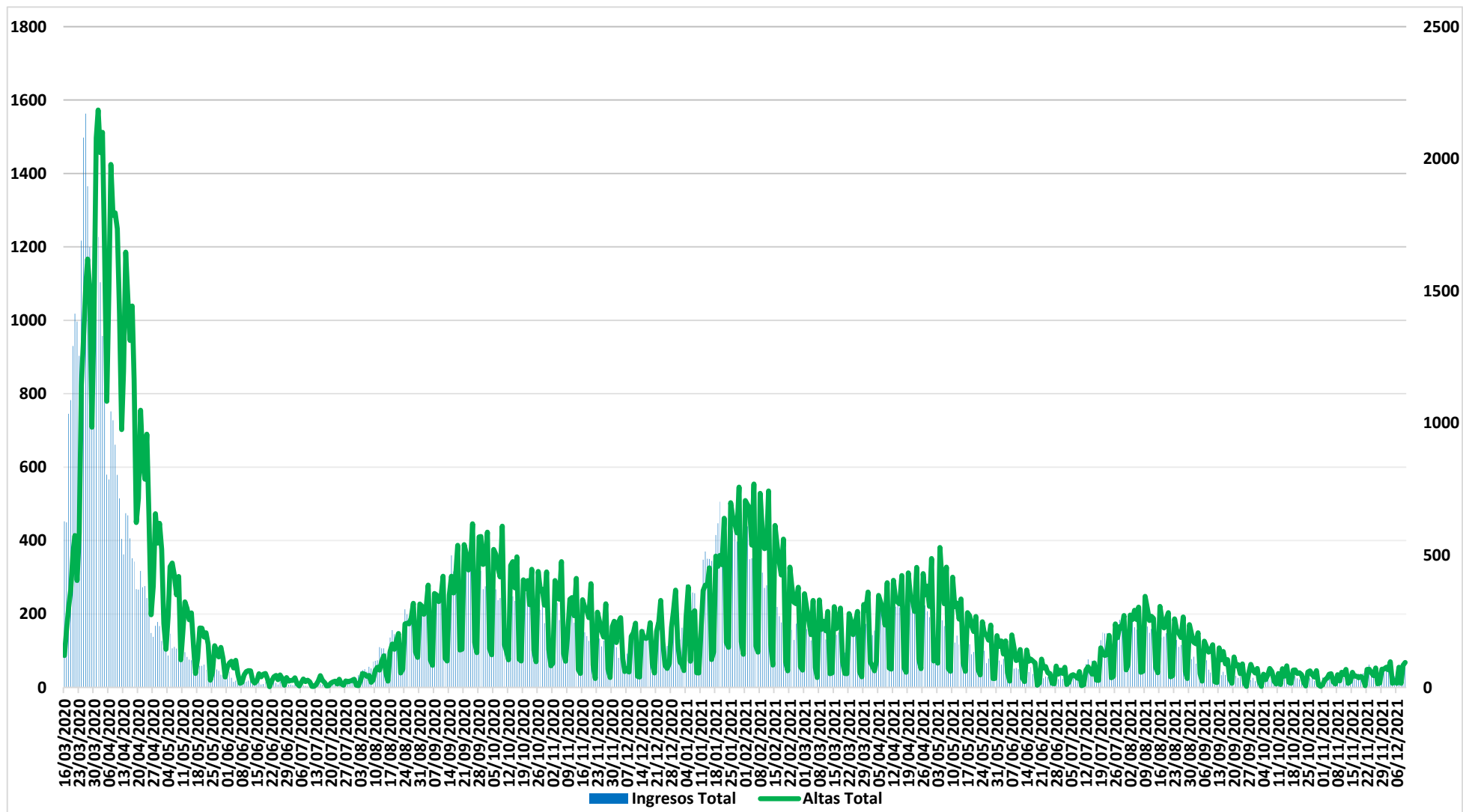
### Evolución casos hospitalizados y UCI



Fuente: SERMAS y hospitales privados.



## Evolución ingresos y altas



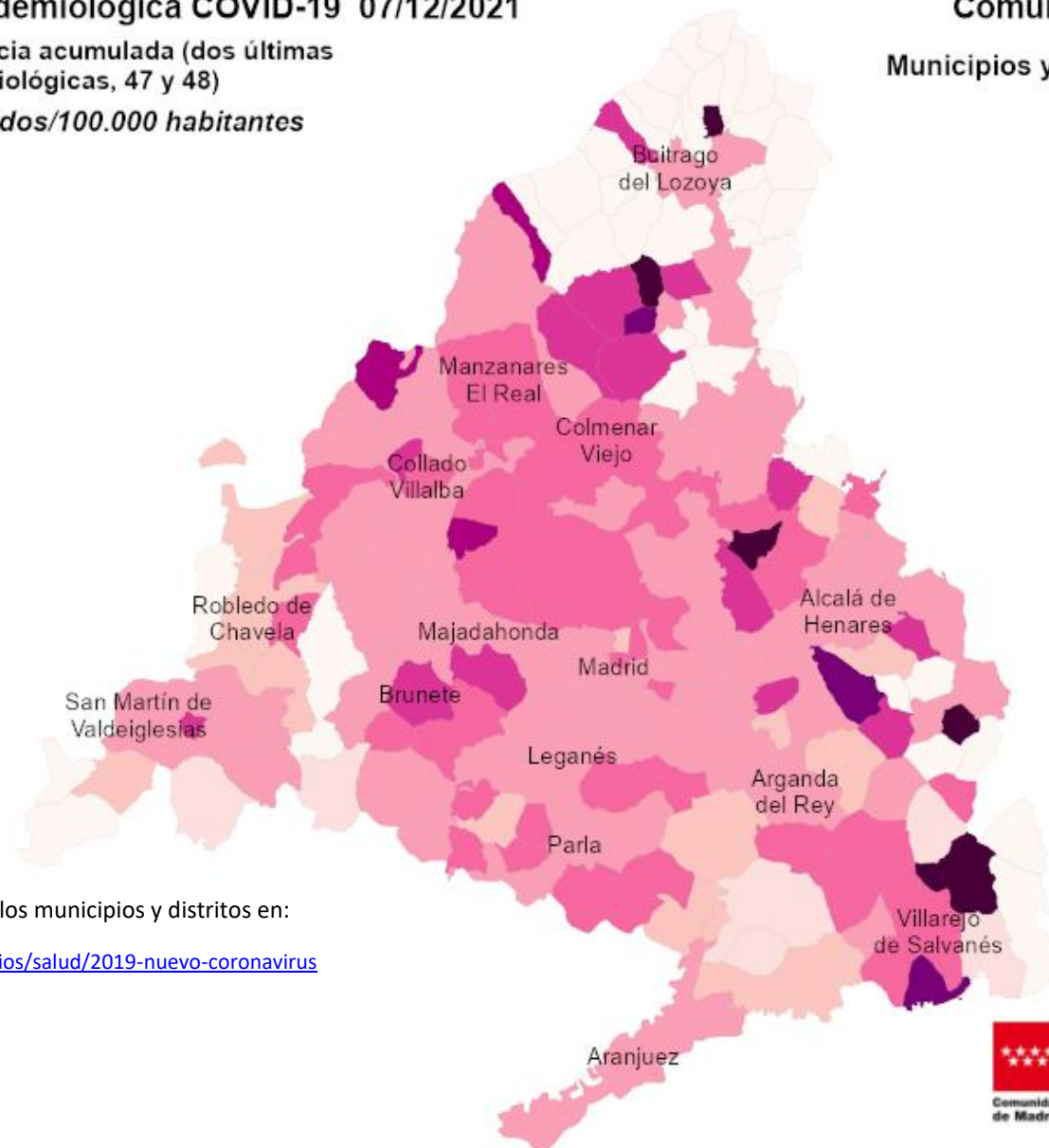


### Situación epidemiológica COVID-19 07/12/2021

Tasas de incidencia acumulada (dos últimas semanas epidemiológicas, 47 y 48)

Casos confirmados/100.000 habitantes

### Comunidad de Madrid Municipios y Distritos (Madrid)




Consulta toda la información sobre los municipios y distritos en:

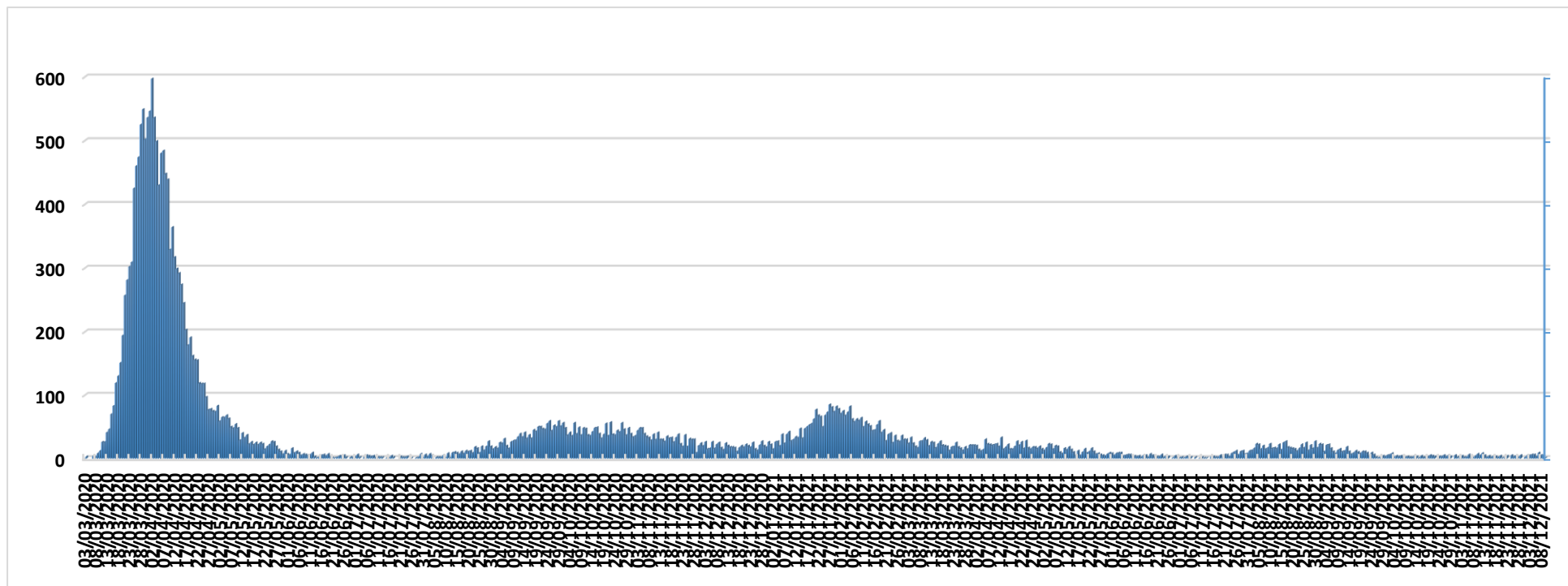
<https://www.comunidad.madrid/servicios/salud/2019-nuevo-coronavirus>

10 Km






### Evolución fallecidos



Datos Sanidad Mortuoria *	
Hospitales	19.002
Domicilios	1.430
Centros sociosanitarios	5.114
Otros lugares	32
<b>Total</b>	<b>25.578</b>

\*Fallecidos con sospecha o con confirmación de Covid-19 según certificado de defunción.



## Fallecidos según edad y sexo

Edad	Mujeres	Hombres	Total
0-9	2	8	10
10-19	4	2	6
20-29	7	12	19
30-39	25	30	55
40-49	75	160	235
50-59	267	586	853
60-69	628	1.547	2.175
70-79	1.730	3.351	5.081
80-89	4.445	5.292	9.737
90>	4.375	2.746	7.121
Edad no confirmada*	134	152	286
<b>Total general</b>	<b>11.692</b>	<b>13.886</b>	<b>25.578</b>

\*Sin fecha de nacimiento en el certificado de defunción

