

PLAN DE VACUNACIÓN COMUNIDAD DE MADRID

24/11/2021.
(Datos cierre día anterior)

Total Dosis Recibidas ¹

10.825.829

♦ARN
(Pfizer, Moderna)
9.283.479

♦AstraZeneca
1.220.900

♦Janssen
321.450

Total Dosis Registradas

10.423.097

1ª DOSIS
5.144.870

2ª DOSIS
4.583.360

3ª DOSIS ²
458.010

JANSSEN
236.857

♦ARN
(Pfizer,
Moderna)
4.448.785

♦AstraZeneca
696.085

♦ARN
(Pfizer,
Moderna)
3.964.076

♦AstraZeneca
619.284

POBLACIÓN DIANA COM. DE MADRID	5,9 M ³	% POB. CON UNA DOSIS	91,8%
		% POB. PAUTA COMPLETA	90,2%
POBLACIÓN COM. DE MADRID	6,8 M ⁴	% POB. PAUTA COMPLETA	78,5%

1. La cifra de dosis recibidas se actualiza dos veces por semana.
2. Todas las dosis corresponden a vacunas ARN (Pfizer y Moderna)
3. Dato de población diana de la Comunidad de Madrid incluyendo mayores de 12 años en adelante.
4. Dato de población: INE enero 2020 (6.779.888)



DATOS COVID-19 COMUNIDAD DE MADRID

24/11/2021.
(Datos cierre día anterior)

CASOS POSITIVOS

1.201

(casos nuevos notificados incorporados)

779

(casos nuevos notificados de las últimas 24h)

925.264

(acumulados)

Fallecidos Hospitales

1

(en el día)

18.237

(acumulado)

Datos sanidad mortuaria. Fallecidos*

**5.112. Centros
socio-sanitarios**

18.938. Hospitales

1.429. Domicilios.

31. otros lugares

25.510. (Total)

Pacientes Hospitalizados

392

(ingresados en
el día)

127.208
(acumulados)

Pacientes en UCI

83

(ingresados en
el día)

13.510
(acumulados)

Atención domiciliaria por Atención primaria

982

(seguimiento
en el día)

982.432
(acumulados)

Altas Hospitalarias

50

(en el día)

113.065
(acumuladas)

Casos positivos de Covid-19

La Comunidad de Madrid consolida diariamente la serie de casos confirmados, asignando a los casos nuevos notificados la fecha en la que se toma la muestra. Se realiza una actualización diaria de la serie de casos que se adjunta.

Fecha Notificación	Total Diario	Total Acumulado	Fecha Notificación	Total Diario	Total Acumulado	Fecha Notificación	Total Diario	Total Acumulado
25/02/2020	2	2	09/04/2020	1111	54852	23/05/2020	168	83206
26/02/2020	6	8	10/04/2020	1010	55862	24/05/2020	109	83315
27/02/2020	5	13	11/04/2020	624	56486	25/05/2020	409	83724
28/02/2020	13	26	12/04/2020	409	56895	26/05/2020	630	84354
29/02/2020	11	37	13/04/2020	1218	58113	27/05/2020	603	84957
01/03/2020	27	64	14/04/2020	1366	59479	28/05/2020	586	85543
02/03/2020	47	111	15/04/2020	1154	60633	29/05/2020	568	86111
03/03/2020	51	162	16/04/2020	1066	61699	30/05/2020	205	86316
04/03/2020	67	229	17/04/2020	1079	62778	31/05/2020	160	86476
05/03/2020	126	355	18/04/2020	612	63390	01/06/2020	466	86942
06/03/2020	212	567	19/04/2020	271	63661	02/06/2020	613	87555
07/03/2020	246	813	20/04/2020	877	64538	03/06/2020	621	88176
08/03/2020	288	1101	21/04/2020	933	65471	04/06/2020	529	88705
09/03/2020	543	1644	22/04/2020	997	66468	05/06/2020	562	89267
10/03/2020	756	2400	23/04/2020	768	67236	06/06/2020	246	89513
11/03/2020	831	3231	24/04/2020	954	68190	07/06/2020	90	89603
12/03/2020	849	4080	25/04/2020	412	68602	08/06/2020	399	90002
13/03/2020	1029	5109	26/04/2020	221	68823	09/06/2020	443	90445
14/03/2020	953	6062	27/04/2020	987	69810	10/06/2020	443	90888
15/03/2020	850	6912	28/04/2020	949	70759	11/06/2020	484	91372
16/03/2020	1316	8228	29/04/2020	902	71661	12/06/2020	550	91922
17/03/2020	2029	10257	30/04/2020	702	72363	13/06/2020	167	92089
18/03/2020	1834	12091	01/05/2020	307	72670	14/06/2020	63	92152
19/03/2020	2141	14232	02/05/2020	201	72871	15/06/2020	452	92604
20/03/2020	2442	16674	03/05/2020	202	73073	16/06/2020	431	93035
21/03/2020	1744	18418	04/05/2020	779	73852	17/06/2020	422	93457
22/03/2020	1570	19988	05/05/2020	788	74640	18/06/2020	490	93947
23/03/2020	2790	22778	06/05/2020	737	75377	19/06/2020	540	94487
24/03/2020	2978	25756	07/05/2020	628	76005	20/06/2020	161	94648
25/03/2020	3105	28861	08/05/2020	633	76638	21/06/2020	95	94743
26/03/2020	3513	32374	09/05/2020	186	76824	22/06/2020	245	94988
27/03/2020	2506	34880	10/05/2020	137	76961	23/06/2020	417	95405
28/03/2020	1089	35969	11/05/2020	671	77632	24/06/2020	439	95844
29/03/2020	908	36877	12/05/2020	625	78257	25/06/2020	413	96257
30/03/2020	2668	39545	13/05/2020	661	78918	26/06/2020	457	96714
31/03/2020	1943	41488	14/05/2020	713	79631	27/06/2020	159	96873
01/04/2020	1916	43404	15/05/2020	422	80053	28/06/2020	75	96948
02/04/2020	1953	45357	16/05/2020	108	80161	29/06/2020	251	97199
03/04/2020	1897	47254	17/05/2020	134	80295	30/06/2020	413	97612
04/04/2020	952	48206	18/05/2020	516	80811	01/07/2020	330	97942
05/04/2020	579	48785	19/05/2020	578	81389	02/07/2020	322	98264
06/04/2020	1756	50541	20/05/2020	632	82021	03/07/2020	406	98670
07/04/2020	1591	52132	21/05/2020	453	82474	04/07/2020	168	98838
08/04/2020	1609	53741	22/05/2020	564	83038	05/07/2020	77	98915

Casos positivos de Covid-19

La Comunidad de Madrid consolida diariamente la serie de casos confirmados, asignando a los casos nuevos notificados la fecha en la que se toma la muestra. Se realiza una actualización diaria de la serie de casos que se adjunta.

Fecha Notificación	Total Diario	Total Acumulado	Fecha Notificación	Total Diario	Total Acumulado	Fecha Notificación	Total Diario	Total Acumulado
06/07/2020	213	99128	19/08/2020	3390	140689	02/10/2020	3791	288082
07/07/2020	370	99498	20/08/2020	3262	143951	03/10/2020	968	289050
08/07/2020	318	99816	21/08/2020	4654	148605	04/10/2020	464	289514
09/07/2020	310	100126	22/08/2020	1330	149935	05/10/2020	2185	291699
10/07/2020	472	100598	23/08/2020	686	150621	06/10/2020	3180	294879
11/07/2020	143	100741	24/08/2020	1472	152093	07/10/2020	2922	297801
12/07/2020	84	100825	25/08/2020	4230	156323	08/10/2020	2801	300602
13/07/2020	250	101075	26/08/2020	3664	159987	09/10/2020	2981	303583
14/07/2020	457	101532	27/08/2020	3537	163524	10/10/2020	649	304232
15/07/2020	387	101919	28/08/2020	4717	168241	11/10/2020	554	304786
16/07/2020	322	102241	29/08/2020	1204	169445	12/10/2020	546	305332
17/07/2020	516	102757	30/08/2020	980	170425	13/10/2020	2688	308020
18/07/2020	162	102919	31/08/2020	1618	172043	14/10/2020	2825	310845
19/07/2020	97	103016	01/09/2020	4230	176273	15/10/2020	2592	313437
20/07/2020	305	103321	02/09/2020	3818	180091	16/10/2020	2794	316231
21/07/2020	494	103815	03/09/2020	3776	183867	17/10/2020	670	316901
22/07/2020	459	104274	04/09/2020	5179	189046	18/10/2020	510	317411
23/07/2020	508	104782	05/09/2020	1675	190721	19/10/2020	2341	319752
24/07/2020	781	105563	06/09/2020	1073	191794	20/10/2020	2639	322391
25/07/2020	267	105830	07/09/2020	1897	193691	21/10/2020	2460	324851
26/07/2020	163	105993	08/09/2020	4937	198628	22/10/2020	2269	327120
27/07/2020	447	106440	09/09/2020	4908	203536	23/10/2020	2472	329592
28/07/2020	849	107289	10/09/2020	4651	208187	24/10/2020	588	330180
29/07/2020	807	108096	11/09/2020	6262	214449	25/10/2020	522	330702
30/07/2020	982	109078	12/09/2020	2065	216514	26/10/2020	2111	332813
31/07/2020	1400	110478	13/09/2020	1461	217975	27/10/2020	2251	335064
01/08/2020	417	110895	14/09/2020	2378	220353	28/10/2020	2030	337094
02/08/2020	240	111135	15/09/2020	6002	226355	29/10/2020	2053	339147
03/08/2020	723	111858	16/09/2020	5534	231889	30/10/2020	2229	341376
04/08/2020	1513	113371	17/09/2020	5372	237261	31/10/2020	544	341920
05/08/2020	1377	114748	18/09/2020	7232	244493	01/11/2020	484	342404
06/08/2020	1535	116283	19/09/2020	1765	246258	02/11/2020	557	342961
07/08/2020	2111	118394	20/09/2020	1093	247351	03/11/2020	2114	345075
08/08/2020	633	119027	21/09/2020	2276	249627	04/11/2020	2051	347126
09/08/2020	398	119425	22/09/2020	5155	254782	05/11/2020	1827	348953
10/08/2020	922	120347	23/09/2020	4726	259508	06/11/2020	2008	350961
11/08/2020	2517	122864	24/09/2020	4389	263897	07/11/2020	552	351513
12/08/2020	2235	125099	25/09/2020	5413	269310	08/11/2020	418	351931
13/08/2020	2494	127593	26/09/2020	1425	270735	09/11/2020	1002	352933
14/08/2020	3356	130949	27/09/2020	904	271639	10/11/2020	1741	354674
15/08/2020	936	131885	28/09/2020	1795	273434	11/11/2020	1654	356328
16/08/2020	536	132421	29/09/2020	4219	277653	12/11/2020	1529	357857
17/08/2020	1311	133732	30/09/2020	3563	281216	13/11/2020	1584	359441
18/08/2020	3567	137299	01/10/2020	3075	284291	14/11/2020	397	359838

Casos positivos de Covid-19

La Comunidad de Madrid consolida diariamente la serie de casos confirmados, asignando a los casos nuevos notificados la fecha en la que se toma la muestra. Se realiza una actualización diaria de la serie de casos que se adjunta.

Fecha Notificación	Total Diario	Total Acumulado	Fecha Notificación	Total Diario	Total Acumulado	Fecha Notificación	Total Diario	Total Acumulado
15/11/2020	327	360165	29/12/2020	4151	409312	11/02/2021	2434	577924
16/11/2020	1241	361406	30/12/2020	4823	414135	12/02/2021	2792	580716
17/11/2020	1375	362781	31/12/2020	1346	415481	13/02/2021	623	581339
18/11/2020	1270	364051	01/01/2021	713	416194	14/02/2021	405	581744
19/11/2020	1090	365141	02/01/2021	1288	417482	15/02/2021	2131	583875
20/11/2020	1218	366359	03/01/2021	1112	418594	16/02/2021	2355	586230
21/11/2020	316	366675	04/01/2021	4696	423290	17/02/2021	2024	588254
22/11/2020	204	366879	05/01/2021	7356	430646	18/02/2021	1857	590111
23/11/2020	1021	367900	06/01/2021	1504	432150	19/02/2021	2005	592116
24/11/2020	1065	368965	07/01/2021	4641	436791	20/02/2021	485	592601
25/11/2020	1049	370014	08/01/2021	6335	443126	21/02/2021	415	593016
26/11/2020	963	370977	09/01/2021	484	443610	22/02/2021	1565	594581
27/11/2020	1139	372116	10/01/2021	523	444133	23/02/2021	1902	596483
28/11/2020	304	372420	11/01/2021	4457	448590	24/02/2021	1602	598085
29/11/2020	179	372599	12/01/2021	4618	453208	25/02/2021	1377	599462
30/11/2020	949	373548	13/01/2021	5529	458737	26/02/2021	1624	601086
01/12/2020	1109	374657	14/01/2021	5824	464561	27/02/2021	506	601592
02/12/2020	1135	375792	15/01/2021	6652	471213	28/02/2021	317	601909
03/12/2020	1001	376793	16/01/2021	1644	472857	01/03/2021	1393	603302
04/12/2020	1034	377827	17/01/2021	1250	474107	02/03/2021	1492	604794
05/12/2020	296	378123	18/01/2021	5831	479938	03/03/2021	1472	606266
06/12/2020	258	378381	19/01/2021	7879	487817	04/03/2021	1327	607593
07/12/2020	366	378747	20/01/2021	6510	494327	05/03/2021	1580	609173
08/12/2020	338	379085	21/01/2021	6063	500390	06/03/2021	408	609581
09/12/2020	1329	380414	22/01/2021	7350	507740	07/03/2021	294	609875
10/12/2020	1529	381943	23/01/2021	1713	509453	08/03/2021	1307	611182
11/12/2020	1842	383785	24/01/2021	1153	510606	09/03/2021	1547	612729
12/12/2020	424	384209	25/01/2021	5666	516272	10/03/2021	1393	614122
13/12/2020	318	384527	26/01/2021	6657	522929	11/03/2021	1325	615447
14/12/2020	1314	385841	27/01/2021	5938	528867	12/03/2021	1654	617101
15/12/2020	1553	387394	28/01/2021	5520	534387	13/03/2021	434	617535
16/12/2020	1589	388983	29/01/2021	6114	540501	14/03/2021	309	617844
17/12/2020	1385	390368	30/01/2021	1374	541875	15/03/2021	1365	619209
18/12/2020	1554	391922	31/01/2021	894	542769	16/03/2021	1643	620852
19/12/2020	454	392376	01/02/2021	4213	546982	17/03/2021	1580	622432
20/12/2020	362	392738	02/02/2021	5087	552069	18/03/2021	1845	624277
21/12/2020	1503	394241	03/02/2021	4366	556435	19/03/2021	451	624728
22/12/2020	1678	395919	04/02/2021	3872	560307	20/03/2021	515	625243
23/12/2020	2844	398763	05/02/2021	4405	564712	21/03/2021	391	625634
24/12/2020	958	399721	06/02/2021	952	565664	22/03/2021	1684	627318
25/12/2020	493	400214	07/02/2021	531	566195	23/03/2021	2080	629398
26/12/2020	872	401086	08/02/2021	2923	569118	24/03/2021	1945	631343
27/12/2020	794	401880	09/02/2021	3464	572582	25/03/2021	1920	633263
28/12/2020	3281	405161	10/02/2021	2908	575490	26/03/2021	2162	635425

Casos positivos de Covid-19

La Comunidad de Madrid consolida diariamente la serie de casos confirmados, asignando a los casos nuevos notificados la fecha en la que se toma la muestra. Se realiza una actualización diaria de la serie de casos que se adjunta.

Fecha Notificación	Total Diario	Total Acumulado	Fecha Notificación	Total Diario	Total Acumulado	Fecha Notificación	Total Diario	Total Acumulado
27/03/2021	666	636091	10/05/2021	1405	712292	23/06/2021	552	743697
28/03/2021	488	636579	11/05/2021	1506	713798	24/06/2021	537	744234
29/03/2021	1870	638449	12/05/2021	1448	715246	25/06/2021	649	744883
30/03/2021	2226	640675	13/05/2021	1270	716516	26/06/2021	217	745100
31/03/2021	2696	643371	14/05/2021	1534	718050	27/06/2021	175	745275
01/04/2021	734	644105	15/05/2021	365	718415	28/06/2021	653	745928
02/04/2021	693	644798	16/05/2021	342	718757	29/06/2021	841	746769
03/04/2021	908	645706	17/05/2021	1266	720023	30/06/2021	884	747653
04/04/2021	684	646390	18/05/2021	1452	721475	01/07/2021	891	748544
05/04/2021	2554	648944	19/05/2021	1245	722720	02/07/2021	1058	749602
06/04/2021	2948	651892	20/05/2021	1145	723865	03/07/2021	440	750042
07/04/2021	2701	654593	21/05/2021	1390	725255	04/07/2021	387	750429
08/04/2021	2444	657037	22/05/2021	328	725583	05/07/2021	1228	751657
09/04/2021	2837	659874	23/05/2021	274	725857	06/07/2021	1843	753500
10/04/2021	707	660581	24/05/2021	1008	726865	07/07/2021	1942	755442
11/04/2021	617	661198	25/05/2021	1170	728035	08/07/2021	2195	757637
12/04/2021	2242	663440	26/05/2021	1034	729069	09/07/2021	2510	760147
13/04/2021	2720	666160	27/05/2021	999	730068	10/07/2021	1127	761274
14/04/2021	2539	668699	28/05/2021	1095	731163	11/07/2021	1051	762325
15/04/2021	2387	671086	29/05/2021	286	731449	12/07/2021	3002	765327
16/04/2021	2813	673899	30/05/2021	249	731698	13/07/2021	3789	769116
17/04/2021	856	674755	31/05/2021	885	732583	14/07/2021	4192	773308
18/04/2021	624	675379	01/06/2021	883	733466	15/07/2021	4136	777444
19/04/2021	2376	677755	02/06/2021	846	734312	16/07/2021	4707	782151
20/04/2021	2762	680517	03/06/2021	743	735055	17/07/2021	1912	784063
21/04/2021	2435	682952	04/06/2021	726	735781	18/07/2021	1589	785652
22/04/2021	2385	685337	05/06/2021	257	736038	19/07/2021	4471	790123
23/04/2021	2776	688113	06/06/2021	132	736170	20/07/2021	5249	795372
24/04/2021	673	688786	07/06/2021	624	736794	21/07/2021	5149	800521
25/04/2021	505	689291	08/06/2021	673	737467	22/07/2021	4849	805370
26/04/2021	2162	691453	09/06/2021	598	738065	23/07/2021	5455	810825
27/04/2021	2523	693976	10/06/2021	475	738540	24/07/2021	1748	812573
28/04/2021	2278	696254	11/06/2021	608	739148	25/07/2021	1330	813903
29/04/2021	2105	698359	12/06/2021	163	739311	26/07/2021	4473	818376
30/04/2021	2361	700720	13/06/2021	123	739434	27/07/2021	5159	823535
01/05/2021	543	701263	14/06/2021	483	739917	28/07/2021	4944	828479
02/05/2021	482	701745	15/06/2021	565	740482	29/07/2021	4491	832970
03/05/2021	556	702301	16/06/2021	457	740939	30/07/2021	4908	837878
04/05/2021	1684	703985	17/06/2021	398	741337	31/07/2021	1306	839184
05/05/2021	2088	706073	18/06/2021	462	741799	01/08/2021	960	840144
06/05/2021	1872	707945	19/06/2021	162	741961	02/08/2021	3350	843494
07/05/2021	2104	710049	20/06/2021	169	742130	03/08/2021	3832	847326
08/05/2021	475	710524	21/06/2021	494	742624	04/08/2021	3356	850682
09/05/2021	363	710887	22/06/2021	521	743145	05/08/2021	2977	853659

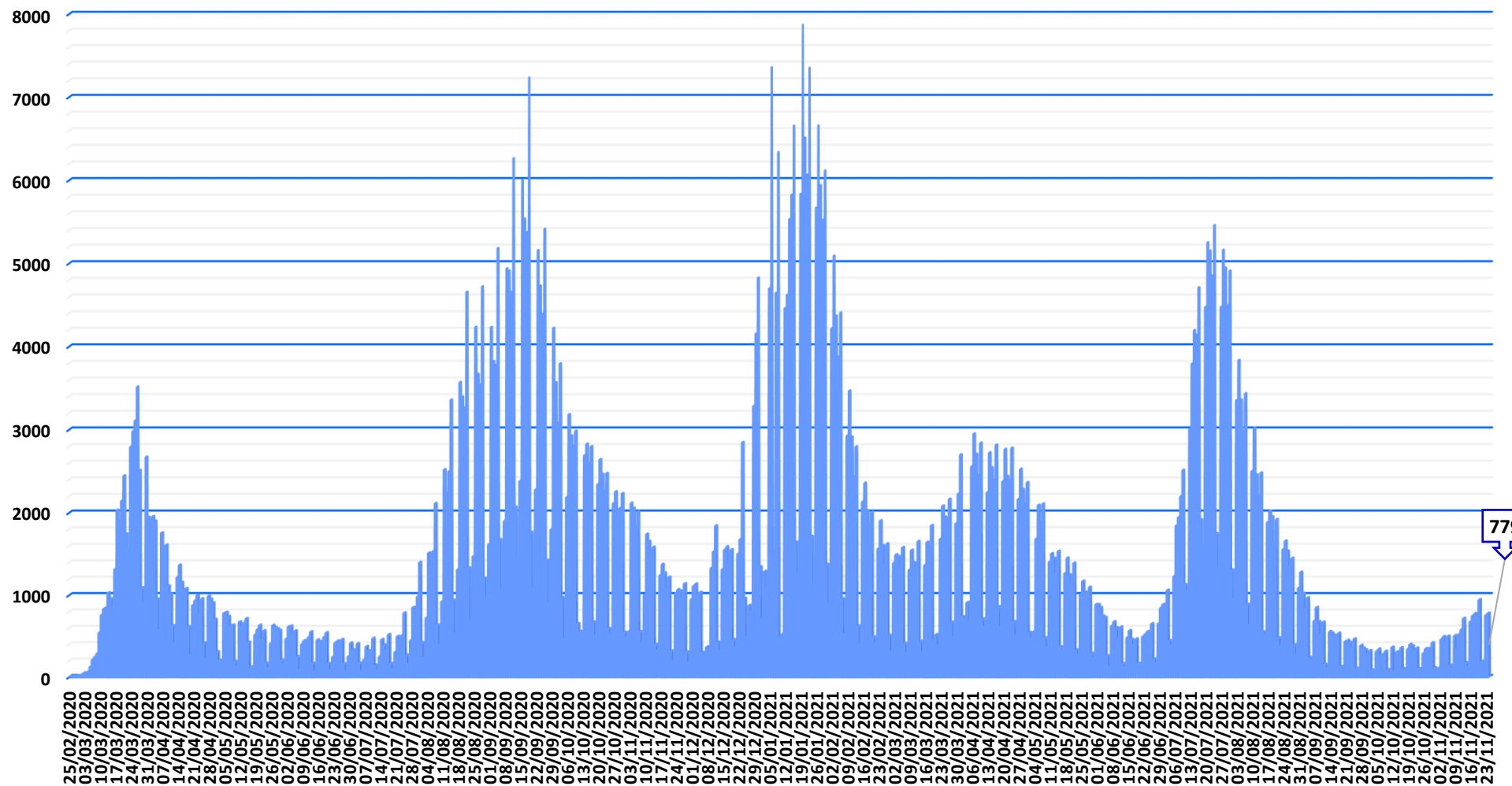
Casos positivos de Covid-19

La Comunidad de Madrid consolida diariamente la serie de casos confirmados, asignando a los casos nuevos notificados la fecha en la que se toma la muestra. Se realiza una actualización diaria de la serie de casos que se adjunta.

Fecha Notificación	Total Diario	Total Acumulado	Fecha Notificación	Total Diario	Total Acumulado	Fecha Notificación	Total Diario	Total Acumulado
06/08/2021	3432	857091	19/09/2021	106	902979	02/11/2021	459	914839
07/08/2021	885	857976	20/09/2021	432	903411	03/11/2021	493	915332
08/08/2021	645	858621	21/09/2021	447	903858	04/11/2021	438	915770
09/08/2021	2498	861119	22/09/2021	418	904276	05/11/2021	498	916268
10/08/2021	3016	864135	23/09/2021	363	904639	06/11/2021	141	916409
11/08/2021	2452	866587	24/09/2021	463	905102	07/11/2021	105	916514
12/08/2021	2201	868788	25/09/2021	104	905206	08/11/2021	504	917018
13/08/2021	2478	871266	26/09/2021	88	905294	09/11/2021	341	917359
14/08/2021	547	871813	27/09/2021	384	905678	10/11/2021	524	917883
15/08/2021	514	872327	28/09/2021	352	906030	11/11/2021	579	918462
16/08/2021	1883	874210	29/09/2021	330	906360	12/11/2021	715	919177
17/08/2021	2017	876227	30/09/2021	288	906648	13/11/2021	174	919351
18/08/2021	1950	878177	01/10/2021	321	906969	14/11/2021	138	919489
19/08/2021	1629	879806	02/10/2021	84	907053	15/11/2021	675	920164
20/08/2021	1918	881724	03/10/2021	70	907123	16/11/2021	745	920909
21/08/2021	477	882201	04/10/2021	313	907436	17/11/2021	773	921682
22/08/2021	381	882582	05/10/2021	339	907775	18/11/2021	744	922426
23/08/2021	1558	884140	06/10/2021	269	908044	19/11/2021	943	923369
24/08/2021	1658	885798	07/10/2021	273	908317	20/11/2021	188	923557
25/08/2021	1536	887334	08/10/2021	313	908630	21/11/2021	174	923731
26/08/2021	1348	888682	09/10/2021	87	908717	22/11/2021	754	924485
27/08/2021	1449	890131	10/10/2021	57	908774	23/11/2021	779	925264
28/08/2021	390	890521	11/10/2021	363	909137			
29/08/2021	285	890806	12/10/2021	71	909208			
30/08/2021	1087	891893	13/10/2021	305	909513			
31/08/2021	1279	893172	14/10/2021	309	909822			
01/09/2021	1020	894192	15/10/2021	356	910178			
02/09/2021	844	895036	16/10/2021	98	910276			
03/09/2021	966	896002	17/10/2021	89	910365			
04/09/2021	237	896239	18/10/2021	340	910705			
05/09/2021	210	896449	19/10/2021	397	911102			
06/09/2021	683	897132	20/10/2021	377	911479			
07/09/2021	848	897980	21/10/2021	330	911809			
08/09/2021	675	898655	22/10/2021	353	912162			
09/09/2021	527	899182	23/10/2021	100	912262			
10/09/2021	669	899851	24/10/2021	83	912345			
11/09/2021	151	900002	25/10/2021	288	912633			
12/09/2021	120	900122	26/10/2021	345	912978			
13/09/2021	554	900676	27/10/2021	344	913322			
14/09/2021	535	901211	28/10/2021	324	913646			
15/09/2021	506	901717	29/10/2021	417	914063			
16/09/2021	496	902213	30/10/2021	110	914173			
17/09/2021	534	902747	31/10/2021	95	914268			
18/09/2021	126	902873	01/11/2021	112	914380			



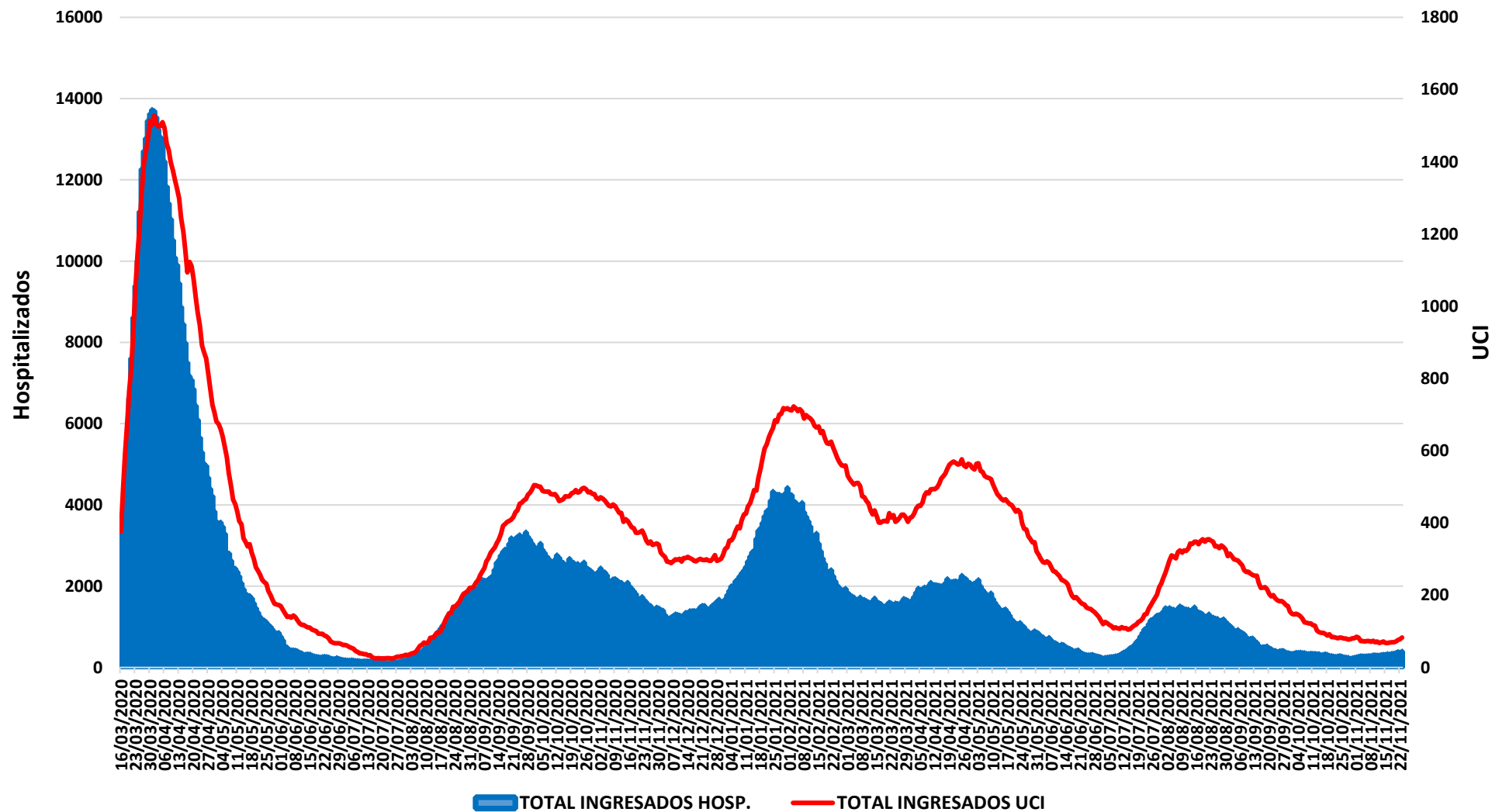
Evolución casos positivos de Covid-19



Fuente: Dirección General de Salud Pública.



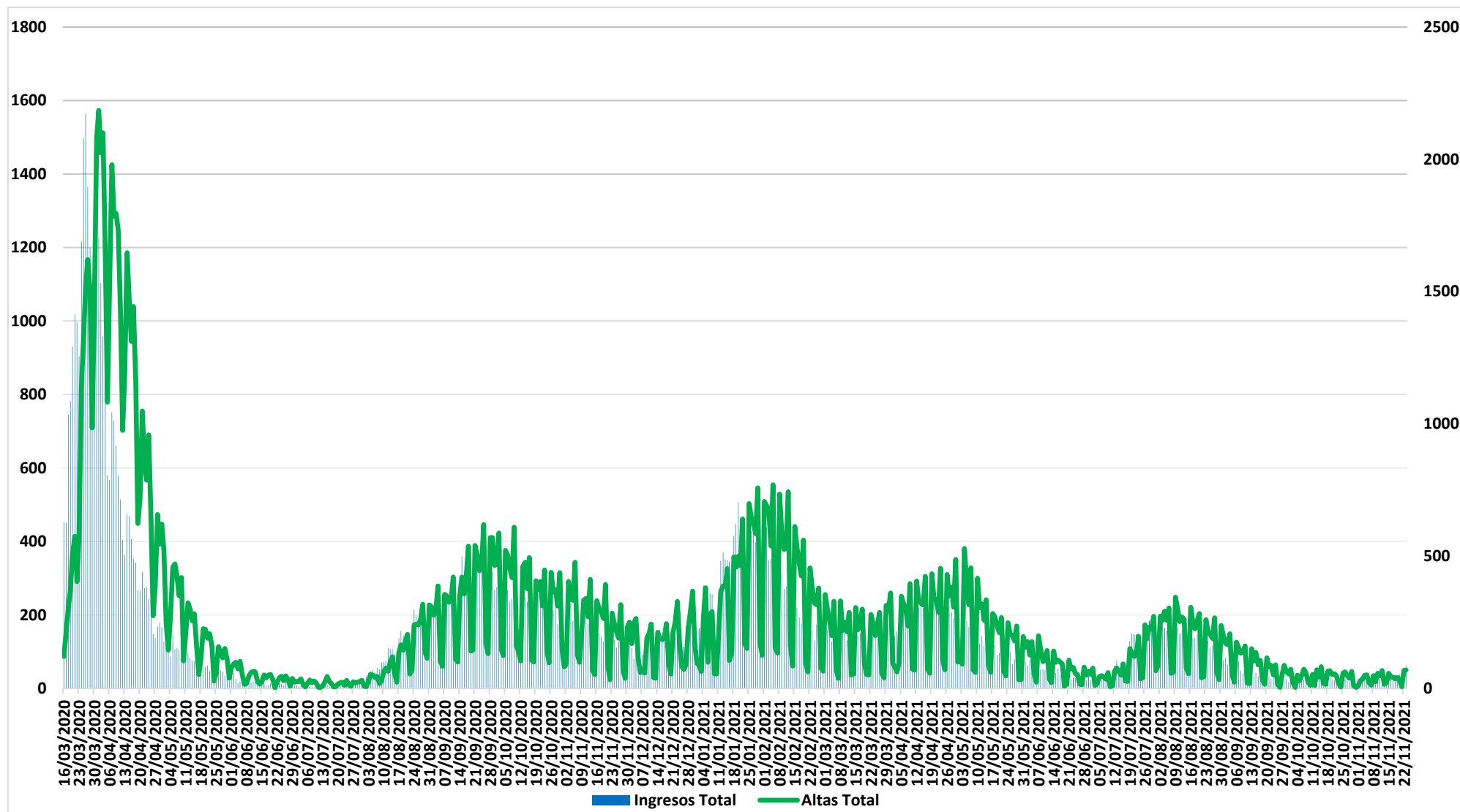
Evolución casos hospitalizados y UCI




Fuente: SERMAS y hospitales privados.



Evolución ingresos y altas




Fuente: SERMAS y hospitales privados.



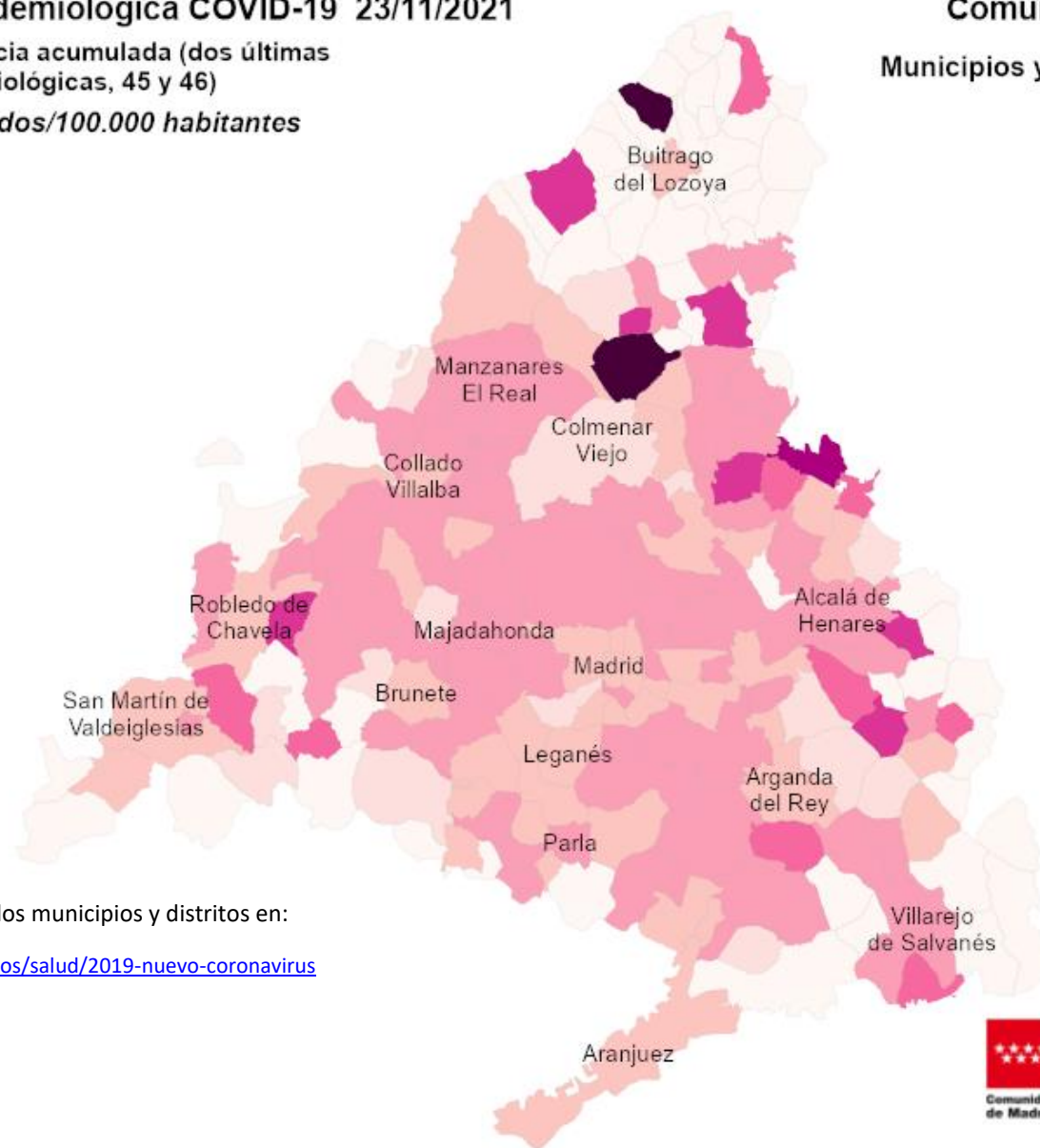
Situación epidemiológica COVID-19 23/11/2021

Tasas de incidencia acumulada (dos últimas semanas epidemiológicas, 45 y 46)

Casos confirmados/100.000 habitantes



Comunidad de Madrid Municipios y Distritos (Madrid)



Consulta toda la información sobre los municipios y distritos en:

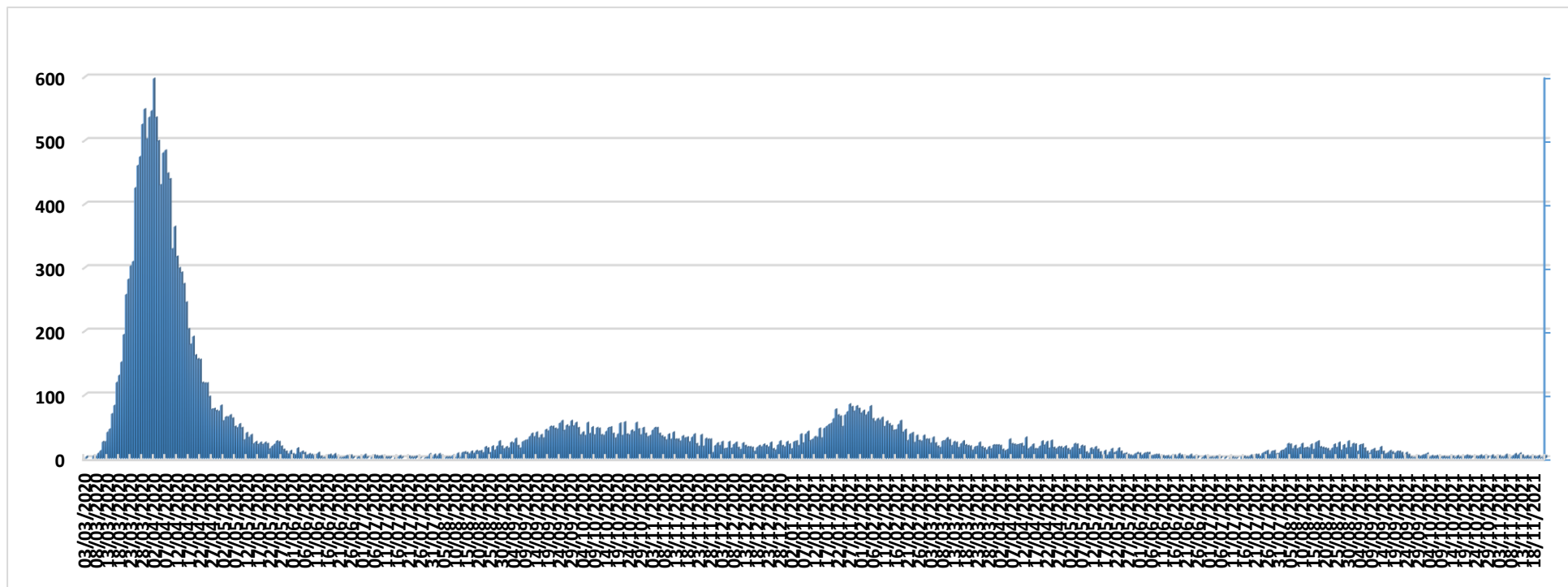
<https://www.comunidad.madrid/servicios/salud/2019-nuevo-coronavirus>

10 Km






Evolución fallecidos



Datos Sanidad Mortuoria *	
Hospitales	18.938
Domicilios	1.429
Centros sociosanitarios	5.112
Otros lugares	31
Total	25.510

*Fallecidos con sospecha o con confirmación de Covid-19 según certificado de defunción.



Fallecidos según edad y sexo

Edad	Mujeres	Hombres	Total
0-9	2	8	10
10-19	4	2	6
20-29	7	12	19
30-39	25	30	55
40-49	75	160	235
50-59	266	585	851
60-69	628	1.543	2.171
70-79	1.726	3.343	5.069
80-89	4.427	5.280	9.707
90>	4.366	2.735	7.101
Edad no confirmada*	134	152	286
Total general	11.660	13.850	25.510

*Sin fecha de nacimiento en el certificado de defunción

