

PLAN DE VACUNACIÓN COMUNIDAD DE MADRID

22/11/2021.
(Datos cierre día anterior)

Total Dosis Recibidas ¹

10.825.829

♦ARN
(Pfizer, Moderna)
9.283.479

♦AstraZeneca
1.220.900

♦Janssen
321.450

Total Dosis Registradas

10.361.568

1ª DOSIS
5.140.339

2ª DOSIS
4.567.621

3ª DOSIS ²
416.777

JANSSEN
236.831

♦ARN
(Pfizer,
Moderna)
4.444.257

♦AstraZeneca
696.082

♦ARN
(Pfizer,
Moderna)
3.948.337

♦AstraZeneca
619.284

POBLACIÓN DIANA COM. DE MADRID	5,9 M ³	% POB. CON UNA DOSIS	91,7%
		% POB. PAUTA COMPLETA	90,1%
POBLACIÓN COM. DE MADRID	6,8 M ⁴	% POB. PAUTA COMPLETA	78,4%

1. La cifra de dosis recibidas se actualiza dos veces por semana.
2. Todas las dosis corresponden a vacunas ARN (Pfizer y Moderna)
3. Dato de población diana de la Comunidad de Madrid incluyendo mayores de 12 años en adelante.
4. Dato de población: INE enero 2020 (6.779.888)



DATOS COVID-19 COMUNIDAD DE MADRID

22/11/2021.
(Datos cierre día anterior)

CASOS POSITIVOS

134

(casos nuevos notificados incorporados)

104

(casos nuevos notificados de las últimas 24h)

923.377

(acumulados)

Fallecidos Hospitales

4

(en el día)

18.233

(acumulado)

Datos sanidad mortuaria. Fallecidos*

5.112. Centros
socio-sanitarios

18.929. Hospitales

1.429. Domicilios.

31. otros lugares

25.501. (Total)

Pacientes Hospitalizados

382

(ingresados en
el día)

127.092
(acumulados)

Pacientes en UCI

76

(ingresados en
el día)

13.494
(acumulados)

Atención domiciliaria por Atención primaria

1.346

(seguimiento
en el día)

980.524
(acumulados)

Altas Hospitalarias

5

(en el día)

112.966
(acumuladas)

Casos positivos de Covid-19

La Comunidad de Madrid consolida diariamente la serie de casos confirmados, asignando a los casos nuevos notificados la fecha en la que se toma la muestra. Se realiza una actualización diaria de la serie de casos que se adjunta.

Fecha Notificación	Total Diario	Total Acumulado	Fecha Notificación	Total Diario	Total Acumulado	Fecha Notificación	Total Diario	Total Acumulado
25/02/2020	2	2	09/04/2020	1111	54854	23/05/2020	168	83208
26/02/2020	6	8	10/04/2020	1009	55863	24/05/2020	109	83317
27/02/2020	5	13	11/04/2020	624	56487	25/05/2020	409	83726
28/02/2020	13	26	12/04/2020	409	56896	26/05/2020	630	84356
29/02/2020	11	37	13/04/2020	1218	58114	27/05/2020	603	84959
01/03/2020	27	64	14/04/2020	1366	59480	28/05/2020	586	85545
02/03/2020	47	111	15/04/2020	1154	60634	29/05/2020	568	86113
03/03/2020	51	162	16/04/2020	1066	61700	30/05/2020	205	86318
04/03/2020	67	229	17/04/2020	1079	62779	31/05/2020	160	86478
05/03/2020	126	355	18/04/2020	612	63391	01/06/2020	466	86944
06/03/2020	212	567	19/04/2020	271	63662	02/06/2020	613	87557
07/03/2020	246	813	20/04/2020	877	64539	03/06/2020	620	88177
08/03/2020	288	1101	21/04/2020	933	65472	04/06/2020	529	88706
09/03/2020	543	1644	22/04/2020	997	66469	05/06/2020	562	89268
10/03/2020	756	2400	23/04/2020	768	67237	06/06/2020	246	89514
11/03/2020	831	3231	24/04/2020	954	68191	07/06/2020	90	89604
12/03/2020	849	4080	25/04/2020	412	68603	08/06/2020	399	90003
13/03/2020	1029	5109	26/04/2020	221	68824	09/06/2020	443	90446
14/03/2020	953	6062	27/04/2020	987	69811	10/06/2020	443	90889
15/03/2020	850	6912	28/04/2020	949	70760	11/06/2020	484	91373
16/03/2020	1316	8228	29/04/2020	902	71662	12/06/2020	550	91923
17/03/2020	2029	10257	30/04/2020	702	72364	13/06/2020	167	92090
18/03/2020	1835	12092	01/05/2020	307	72671	14/06/2020	63	92153
19/03/2020	2141	14233	02/05/2020	201	72872	15/06/2020	452	92605
20/03/2020	2442	16675	03/05/2020	202	73074	16/06/2020	431	93036
21/03/2020	1744	18419	04/05/2020	779	73853	17/06/2020	422	93458
22/03/2020	1570	19989	05/05/2020	788	74641	18/06/2020	490	93948
23/03/2020	2790	22779	06/05/2020	737	75378	19/06/2020	540	94488
24/03/2020	2978	25757	07/05/2020	628	76006	20/06/2020	161	94649
25/03/2020	3105	28862	08/05/2020	633	76639	21/06/2020	95	94744
26/03/2020	3513	32375	09/05/2020	186	76825	22/06/2020	245	94989
27/03/2020	2506	34881	10/05/2020	137	76962	23/06/2020	417	95406
28/03/2020	1089	35970	11/05/2020	671	77633	24/06/2020	439	95845
29/03/2020	908	36878	12/05/2020	625	78258	25/06/2020	413	96258
30/03/2020	2668	39546	13/05/2020	661	78919	26/06/2020	457	96715
31/03/2020	1943	41489	14/05/2020	713	79632	27/06/2020	159	96874
01/04/2020	1916	43405	15/05/2020	422	80054	28/06/2020	75	96949
02/04/2020	1953	45358	16/05/2020	108	80162	29/06/2020	251	97200
03/04/2020	1897	47255	17/05/2020	134	80296	30/06/2020	413	97613
04/04/2020	952	48207	18/05/2020	516	80812	01/07/2020	330	97943
05/04/2020	579	48786	19/05/2020	579	81391	02/07/2020	322	98265
06/04/2020	1756	50542	20/05/2020	632	82023	03/07/2020	406	98671
07/04/2020	1592	52134	21/05/2020	453	82476	04/07/2020	168	98839
08/04/2020	1609	53743	22/05/2020	564	83040	05/07/2020	77	98916

Casos positivos de Covid-19

La Comunidad de Madrid consolida diariamente la serie de casos confirmados, asignando a los casos nuevos notificados la fecha en la que se toma la muestra. Se realiza una actualización diaria de la serie de casos que se adjunta.

Fecha Notificación	Total Diario	Total Acumulado	Fecha Notificación	Total Diario	Total Acumulado	Fecha Notificación	Total Diario	Total Acumulado
06/07/2020	213	99129	19/08/2020	3390	140687	02/10/2020	3791	288082
07/07/2020	370	99499	20/08/2020	3262	143949	03/10/2020	968	289050
08/07/2020	318	99817	21/08/2020	4654	148603	04/10/2020	464	289514
09/07/2020	310	100127	22/08/2020	1330	149933	05/10/2020	2185	291699
10/07/2020	472	100599	23/08/2020	686	150619	06/10/2020	3179	294878
11/07/2020	143	100742	24/08/2020	1472	152091	07/10/2020	2922	297800
12/07/2020	84	100826	25/08/2020	4230	156321	08/10/2020	2799	300599
13/07/2020	250	101076	26/08/2020	3664	159985	09/10/2020	2981	303580
14/07/2020	457	101533	27/08/2020	3537	163522	10/10/2020	649	304229
15/07/2020	387	101920	28/08/2020	4717	168239	11/10/2020	555	304784
16/07/2020	322	102242	29/08/2020	1204	169443	12/10/2020	545	305329
17/07/2020	514	102756	30/08/2020	980	170423	13/10/2020	2688	308017
18/07/2020	162	102918	31/08/2020	1619	172042	14/10/2020	2825	310842
19/07/2020	97	103015	01/09/2020	4231	176273	15/10/2020	2592	313434
20/07/2020	305	103320	02/09/2020	3818	180091	16/10/2020	2794	316228
21/07/2020	494	103814	03/09/2020	3776	183867	17/10/2020	670	316898
22/07/2020	459	104273	04/09/2020	5179	189046	18/10/2020	510	317408
23/07/2020	508	104781	05/09/2020	1674	190720	19/10/2020	2341	319749
24/07/2020	781	105562	06/09/2020	1073	191793	20/10/2020	2639	322388
25/07/2020	267	105829	07/09/2020	1897	193690	21/10/2020	2460	324848
26/07/2020	162	105991	08/09/2020	4937	198627	22/10/2020	2269	327117
27/07/2020	447	106438	09/09/2020	4908	203535	23/10/2020	2472	329589
28/07/2020	849	107287	10/09/2020	4651	208186	24/10/2020	588	330177
29/07/2020	807	108094	11/09/2020	6262	214448	25/10/2020	522	330699
30/07/2020	982	109076	12/09/2020	2065	216513	26/10/2020	2111	332810
31/07/2020	1400	110476	13/09/2020	1461	217974	27/10/2020	2252	335062
01/08/2020	417	110893	14/09/2020	2378	220352	28/10/2020	2030	337092
02/08/2020	240	111133	15/09/2020	6002	226354	29/10/2020	2053	339145
03/08/2020	723	111856	16/09/2020	5534	231888	30/10/2020	2229	341374
04/08/2020	1513	113369	17/09/2020	5372	237260	31/10/2020	544	341918
05/08/2020	1377	114746	18/09/2020	7232	244492	01/11/2020	484	342402
06/08/2020	1535	116281	19/09/2020	1765	246257	02/11/2020	557	342959
07/08/2020	2111	118392	20/09/2020	1093	247350	03/11/2020	2113	345072
08/08/2020	633	119025	21/09/2020	2276	249626	04/11/2020	2051	347123
09/08/2020	398	119423	22/09/2020	5155	254781	05/11/2020	1827	348950
10/08/2020	922	120345	23/09/2020	4727	259508	06/11/2020	2008	350958
11/08/2020	2517	122862	24/09/2020	4389	263897	07/11/2020	552	351510
12/08/2020	2235	125097	25/09/2020	5413	269310	08/11/2020	418	351928
13/08/2020	2494	127591	26/09/2020	1425	270735	09/11/2020	1002	352930
14/08/2020	3356	130947	27/09/2020	904	271639	10/11/2020	1741	354671
15/08/2020	936	131883	28/09/2020	1795	273434	11/11/2020	1654	356325
16/08/2020	536	132419	29/09/2020	4219	277653	12/11/2020	1529	357854
17/08/2020	1311	133730	30/09/2020	3563	281216	13/11/2020	1584	359438
18/08/2020	3567	137297	01/10/2020	3075	284291	14/11/2020	397	359835

Casos positivos de Covid-19

La Comunidad de Madrid consolida diariamente la serie de casos confirmados, asignando a los casos nuevos notificados la fecha en la que se toma la muestra. Se realiza una actualización diaria de la serie de casos que se adjunta.

Fecha Notificación	Total Diario	Total Acumulado	Fecha Notificación	Total Diario	Total Acumulado	Fecha Notificación	Total Diario	Total Acumulado
15/11/2020	327	360162	29/12/2020	4151	409307	11/02/2021	2434	577920
16/11/2020	1241	361403	30/12/2020	4823	414130	12/02/2021	2792	580712
17/11/2020	1375	362778	31/12/2020	1346	415476	13/02/2021	623	581335
18/11/2020	1270	364048	01/01/2021	713	416189	14/02/2021	405	581740
19/11/2020	1090	365138	02/01/2021	1288	417477	15/02/2021	2131	583871
20/11/2020	1218	366356	03/01/2021	1112	418589	16/02/2021	2355	586226
21/11/2020	316	366672	04/01/2021	4696	423285	17/02/2021	2024	588250
22/11/2020	204	366876	05/01/2021	7356	430641	18/02/2021	1857	590107
23/11/2020	1021	367897	06/01/2021	1504	432145	19/02/2021	2005	592112
24/11/2020	1065	368962	07/01/2021	4641	436786	20/02/2021	485	592597
25/11/2020	1049	370011	08/01/2021	6335	443121	21/02/2021	415	593012
26/11/2020	963	370974	09/01/2021	484	443605	22/02/2021	1565	594577
27/11/2020	1139	372113	10/01/2021	523	444128	23/02/2021	1902	596479
28/11/2020	304	372417	11/01/2021	4457	448585	24/02/2021	1602	598081
29/11/2020	179	372596	12/01/2021	4618	453203	25/02/2021	1377	599458
30/11/2020	949	373545	13/01/2021	5529	458732	26/02/2021	1624	601082
01/12/2020	1109	374654	14/01/2021	5824	464556	27/02/2021	506	601588
02/12/2020	1135	375789	15/01/2021	6652	471208	28/02/2021	317	601905
03/12/2020	1001	376790	16/01/2021	1644	472852	01/03/2021	1393	603298
04/12/2020	1034	377824	17/01/2021	1250	474102	02/03/2021	1493	604791
05/12/2020	296	378120	18/01/2021	5831	479933	03/03/2021	1472	606263
06/12/2020	258	378378	19/01/2021	7879	487812	04/03/2021	1328	607591
07/12/2020	365	378743	20/01/2021	6510	494322	05/03/2021	1580	609171
08/12/2020	338	379081	21/01/2021	6063	500385	06/03/2021	408	609579
09/12/2020	1329	380410	22/01/2021	7350	507735	07/03/2021	294	609873
10/12/2020	1529	381939	23/01/2021	1713	509448	08/03/2021	1307	611180
11/12/2020	1842	383781	24/01/2021	1153	510601	09/03/2021	1547	612727
12/12/2020	424	384205	25/01/2021	5666	516267	10/03/2021	1393	614120
13/12/2020	318	384523	26/01/2021	6657	522924	11/03/2021	1325	615445
14/12/2020	1314	385837	27/01/2021	5938	528862	12/03/2021	1654	617099
15/12/2020	1554	387391	28/01/2021	5520	534382	13/03/2021	434	617533
16/12/2020	1589	388980	29/01/2021	6114	540496	14/03/2021	309	617842
17/12/2020	1385	390365	30/01/2021	1374	541870	15/03/2021	1365	619207
18/12/2020	1554	391919	31/01/2021	894	542764	16/03/2021	1643	620850
19/12/2020	454	392373	01/02/2021	4213	546977	17/03/2021	1580	622430
20/12/2020	362	392735	02/02/2021	5087	552064	18/03/2021	1845	624275
21/12/2020	1503	394238	03/02/2021	4366	556430	19/03/2021	451	624726
22/12/2020	1677	395915	04/02/2021	3872	560302	20/03/2021	515	625241
23/12/2020	2843	398758	05/02/2021	4405	564707	21/03/2021	391	625632
24/12/2020	958	399716	06/02/2021	952	565659	22/03/2021	1684	627316
25/12/2020	493	400209	07/02/2021	531	566190	23/03/2021	2080	629396
26/12/2020	872	401081	08/02/2021	2923	569113	24/03/2021	1945	631341
27/12/2020	794	401875	09/02/2021	3465	572578	25/03/2021	1920	633261
28/12/2020	3281	405156	10/02/2021	2908	575486	26/03/2021	2162	635423

Casos positivos de Covid-19

La Comunidad de Madrid consolida diariamente la serie de casos confirmados, asignando a los casos nuevos notificados la fecha en la que se toma la muestra. Se realiza una actualización diaria de la serie de casos que se adjunta.

Fecha Notificación	Total Diario	Total Acumulado	Fecha Notificación	Total Diario	Total Acumulado	Fecha Notificación	Total Diario	Total Acumulado
27/03/2021	666	636089	10/05/2021	1405	712291	23/06/2021	552	743695
28/03/2021	488	636577	11/05/2021	1506	713797	24/06/2021	537	744232
29/03/2021	1870	638447	12/05/2021	1448	715245	25/06/2021	649	744881
30/03/2021	2226	640673	13/05/2021	1270	716515	26/06/2021	217	745098
31/03/2021	2696	643369	14/05/2021	1534	718049	27/06/2021	175	745273
01/04/2021	734	644103	15/05/2021	365	718414	28/06/2021	654	745927
02/04/2021	693	644796	16/05/2021	342	718756	29/06/2021	841	746768
03/04/2021	908	645704	17/05/2021	1266	720022	30/06/2021	884	747652
04/04/2021	684	646388	18/05/2021	1452	721474	01/07/2021	891	748543
05/04/2021	2554	648942	19/05/2021	1245	722719	02/07/2021	1059	749602
06/04/2021	2948	651890	20/05/2021	1145	723864	03/07/2021	440	750042
07/04/2021	2701	654591	21/05/2021	1390	725254	04/07/2021	387	750429
08/04/2021	2444	657035	22/05/2021	328	725582	05/07/2021	1228	751657
09/04/2021	2837	659872	23/05/2021	274	725856	06/07/2021	1843	753500
10/04/2021	707	660579	24/05/2021	1008	726864	07/07/2021	1942	755442
11/04/2021	617	661196	25/05/2021	1170	728034	08/07/2021	2195	757637
12/04/2021	2242	663438	26/05/2021	1034	729068	09/07/2021	2510	760147
13/04/2021	2720	666158	27/05/2021	999	730067	10/07/2021	1127	761274
14/04/2021	2539	668697	28/05/2021	1095	731162	11/07/2021	1051	762325
15/04/2021	2387	671084	29/05/2021	286	731448	12/07/2021	3002	765327
16/04/2021	2813	673897	30/05/2021	249	731697	13/07/2021	3789	769116
17/04/2021	856	674753	31/05/2021	885	732582	14/07/2021	4192	773308
18/04/2021	624	675377	01/06/2021	883	733465	15/07/2021	4136	777444
19/04/2021	2376	677753	02/06/2021	846	734311	16/07/2021	4707	782151
20/04/2021	2762	680515	03/06/2021	743	735054	17/07/2021	1912	784063
21/04/2021	2435	682950	04/06/2021	726	735780	18/07/2021	1589	785652
22/04/2021	2385	685335	05/06/2021	257	736037	19/07/2021	4471	790123
23/04/2021	2777	688112	06/06/2021	132	736169	20/07/2021	5249	795372
24/04/2021	673	688785	07/06/2021	624	736793	21/07/2021	5149	800521
25/04/2021	505	689290	08/06/2021	673	737466	22/07/2021	4849	805370
26/04/2021	2162	691452	09/06/2021	598	738064	23/07/2021	5455	810825
27/04/2021	2523	693975	10/06/2021	475	738539	24/07/2021	1748	812573
28/04/2021	2278	696253	11/06/2021	608	739147	25/07/2021	1330	813903
29/04/2021	2105	698358	12/06/2021	163	739310	26/07/2021	4473	818376
30/04/2021	2361	700719	13/06/2021	123	739433	27/07/2021	5159	823535
01/05/2021	543	701262	14/06/2021	483	739916	28/07/2021	4944	828479
02/05/2021	482	701744	15/06/2021	565	740481	29/07/2021	4491	832970
03/05/2021	556	702300	16/06/2021	456	740937	30/07/2021	4908	837878
04/05/2021	1684	703984	17/06/2021	398	741335	31/07/2021	1306	839184
05/05/2021	2088	706072	18/06/2021	462	741797	01/08/2021	960	840144
06/05/2021	1872	707944	19/06/2021	162	741959	02/08/2021	3350	843494
07/05/2021	2104	710048	20/06/2021	169	742128	03/08/2021	3831	847325
08/05/2021	475	710523	21/06/2021	494	742622	04/08/2021	3355	850680
09/05/2021	363	710886	22/06/2021	521	743143	05/08/2021	2977	853657

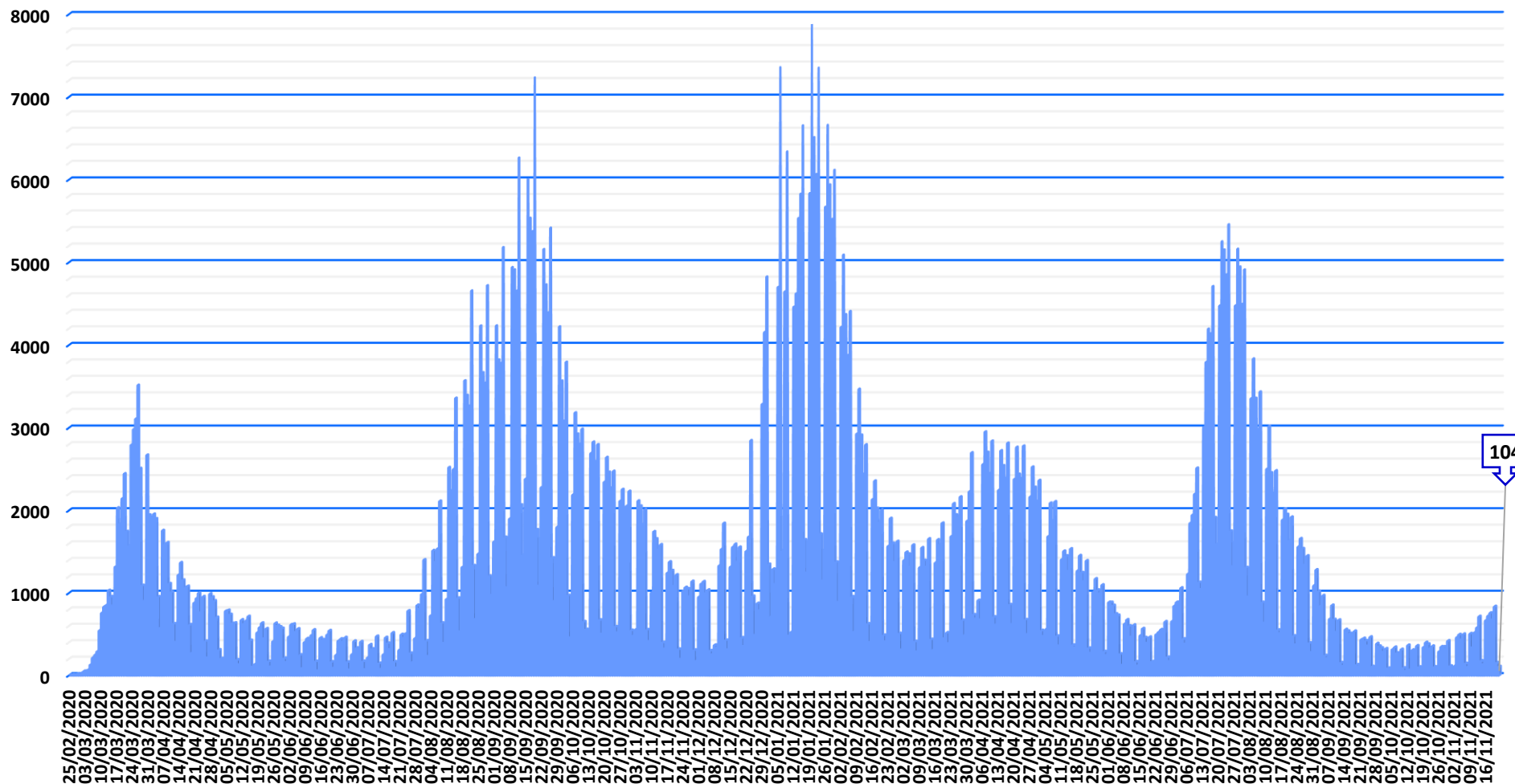
Casos positivos de Covid-19

La Comunidad de Madrid consolida diariamente la serie de casos confirmados, asignando a los casos nuevos notificados la fecha en la que se toma la muestra. Se realiza una actualización diaria de la serie de casos que se adjunta.

Fecha Notificación	Total Diario	Total Acumulado	Fecha Notificación	Total Diario	Total Acumulado	Fecha Notificación	Total Diario	Total Acumulado
06/08/2021	3432	857089	19/09/2021	106	902975	02/11/2021	459	914834
07/08/2021	884	857973	20/09/2021	432	903407	03/11/2021	493	915327
08/08/2021	645	858618	21/09/2021	447	903854	04/11/2021	438	915765
09/08/2021	2498	861116	22/09/2021	418	904272	05/11/2021	498	916263
10/08/2021	3016	864132	23/09/2021	363	904635	06/11/2021	141	916404
11/08/2021	2452	866584	24/09/2021	463	905098	07/11/2021	105	916509
12/08/2021	2201	868785	25/09/2021	104	905202	08/11/2021	504	917013
13/08/2021	2478	871263	26/09/2021	88	905290	09/11/2021	341	917354
14/08/2021	547	871810	27/09/2021	384	905674	10/11/2021	518	917872
15/08/2021	514	872324	28/09/2021	352	906026	11/11/2021	577	918449
16/08/2021	1882	874206	29/09/2021	330	906356	12/11/2021	712	919161
17/08/2021	2017	876223	30/09/2021	288	906644	13/11/2021	174	919335
18/08/2021	1950	878173	01/10/2021	321	906965	14/11/2021	137	919472
19/08/2021	1629	879802	02/10/2021	84	907049	15/11/2021	665	920137
20/08/2021	1918	881720	03/10/2021	70	907119	16/11/2021	719	920856
21/08/2021	477	882197	04/10/2021	313	907432	17/11/2021	755	921611
22/08/2021	381	882578	05/10/2021	339	907771	18/11/2021	677	922288
23/08/2021	1558	884136	06/10/2021	269	908040	19/11/2021	834	923122
24/08/2021	1658	885794	07/10/2021	273	908313	20/11/2021	151	923273
25/08/2021	1536	887330	08/10/2021	313	908626	21/11/2021	104	923377
26/08/2021	1348	888678	09/10/2021	87	908713			
27/08/2021	1449	890127	10/10/2021	57	908770			
28/08/2021	390	890517	11/10/2021	363	909133			
29/08/2021	285	890802	12/10/2021	71	909204			
30/08/2021	1087	891889	13/10/2021	305	909509			
31/08/2021	1279	893168	14/10/2021	309	909818			
01/09/2021	1020	894188	15/10/2021	356	910174			
02/09/2021	844	895032	16/10/2021	98	910272			
03/09/2021	966	895998	17/10/2021	89	910361			
04/09/2021	237	896235	18/10/2021	340	910701			
05/09/2021	210	896445	19/10/2021	397	911098			
06/09/2021	683	897128	20/10/2021	377	911475			
07/09/2021	848	897976	21/10/2021	329	911804			
08/09/2021	675	898651	22/10/2021	353	912157			
09/09/2021	527	899178	23/10/2021	100	912257			
10/09/2021	669	899847	24/10/2021	83	912340			
11/09/2021	151	899998	25/10/2021	288	912628			
12/09/2021	120	900118	26/10/2021	345	912973			
13/09/2021	554	900672	27/10/2021	344	913317			
14/09/2021	535	901207	28/10/2021	324	913641			
15/09/2021	506	901713	29/10/2021	417	914058			
16/09/2021	496	902209	30/10/2021	110	914168			
17/09/2021	534	902743	31/10/2021	95	914263			
18/09/2021	126	902869	01/11/2021	112	914375			



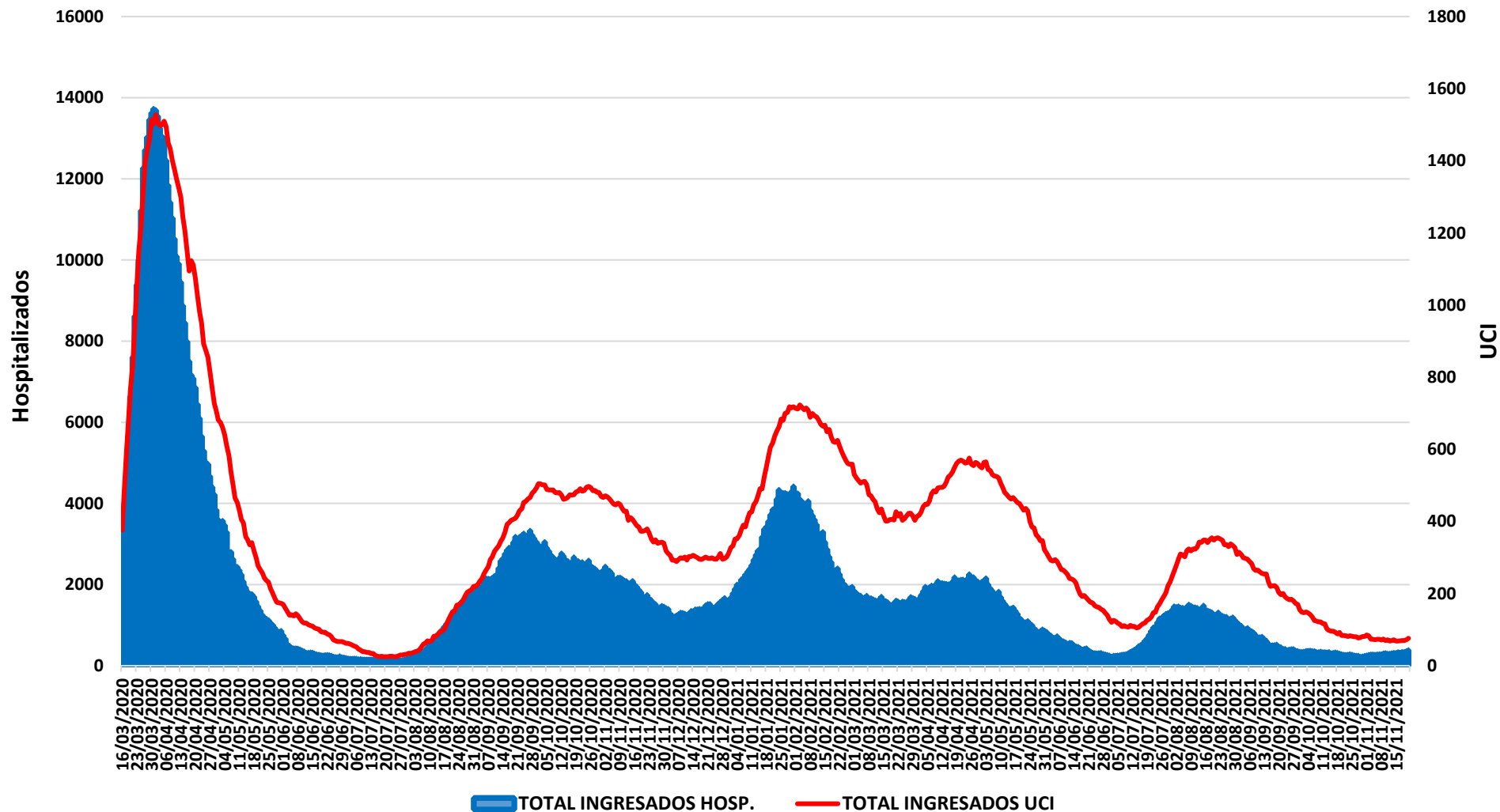
Evolución casos positivos de Covid-19



Fuente: Dirección General de Salud Pública.



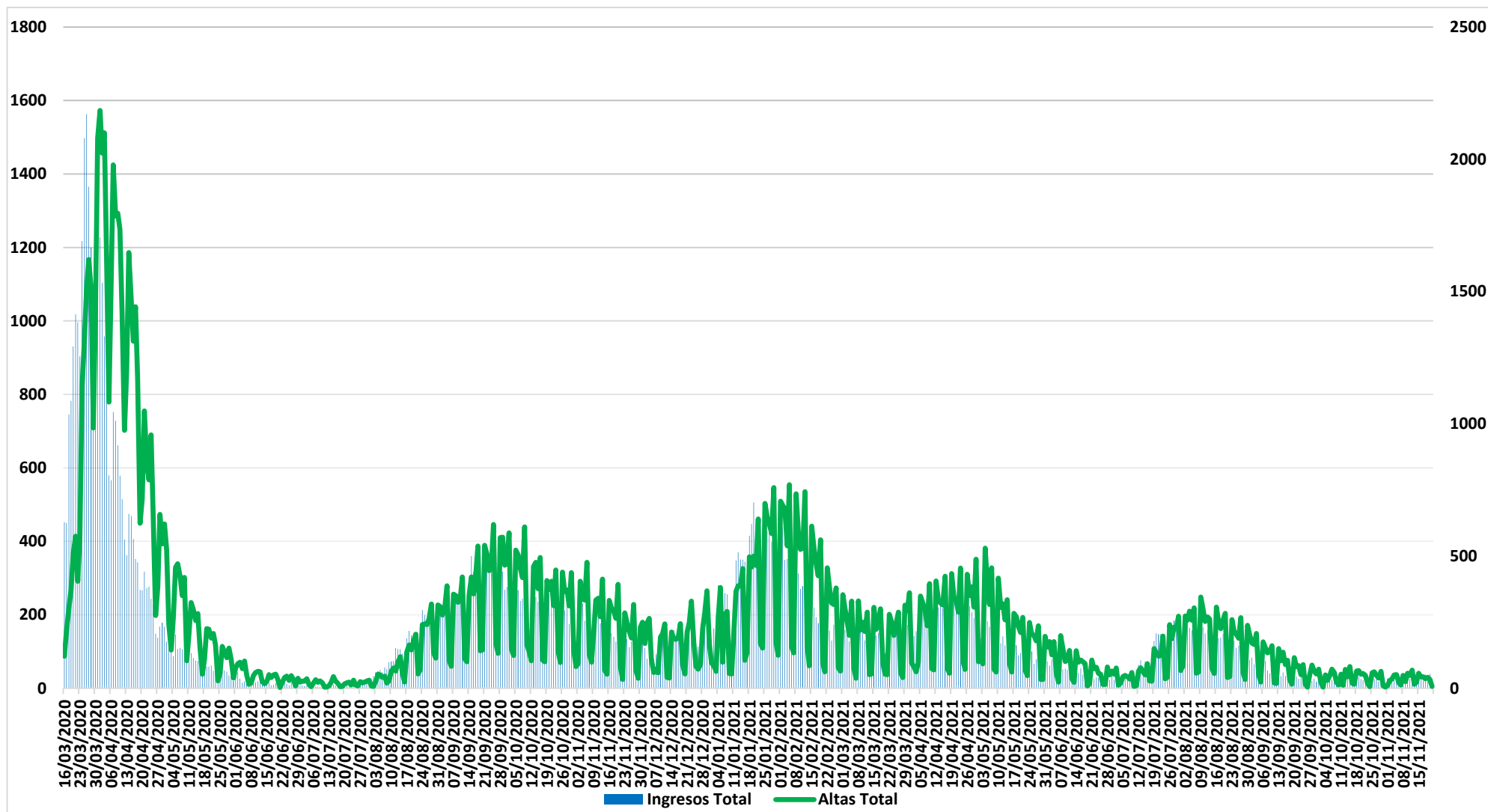
Evolución casos hospitalizados y UCI




Fuente: SERMAS y hospitales privados.



Evolución ingresos y altas



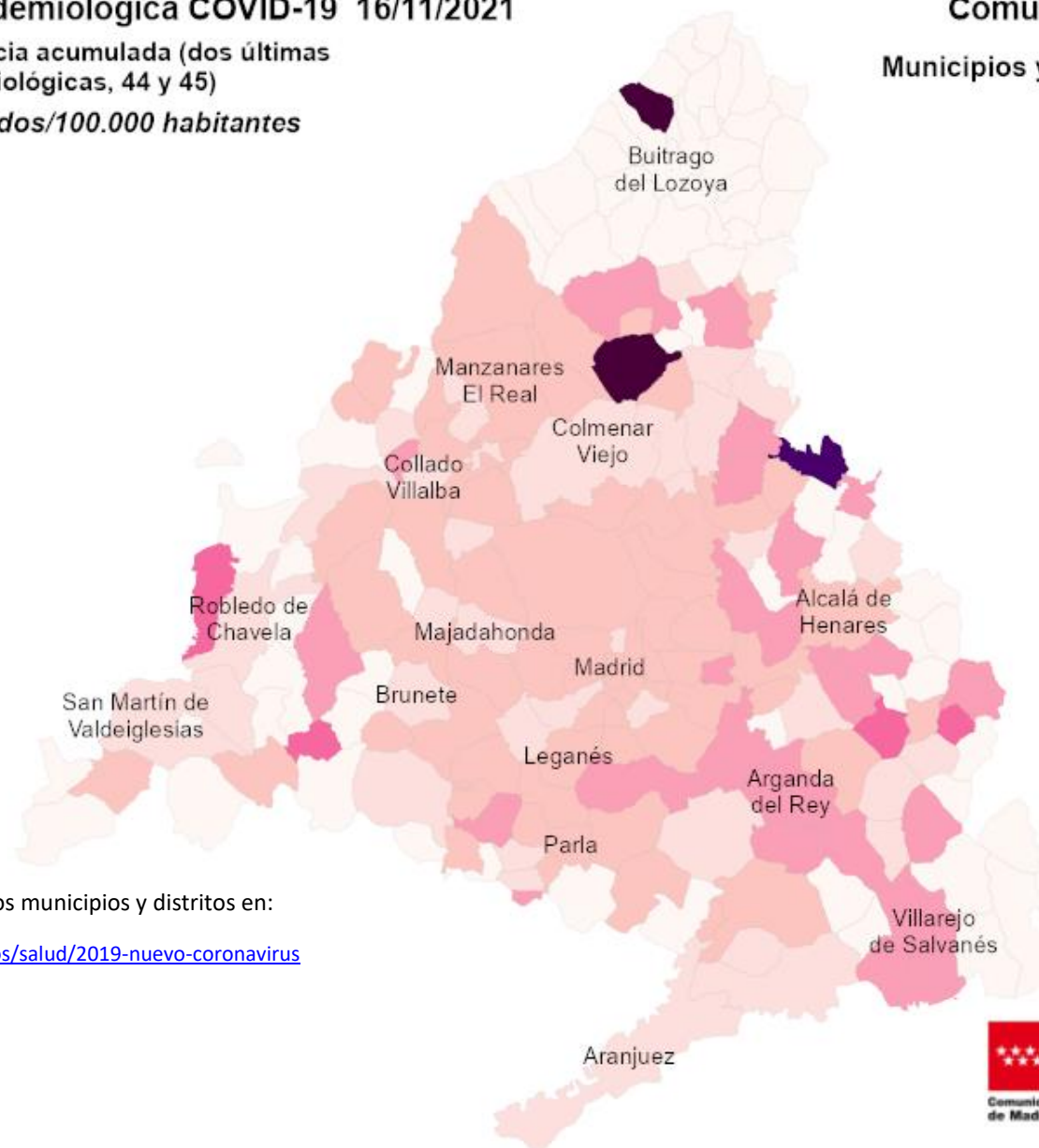



Situación epidemiológica COVID-19 16/11/2021

Tasas de incidencia acumulada (dos últimas semanas epidemiológicas, 44 y 45)

Casos confirmados/100.000 habitantes

Comunidad de Madrid Municipios y Distritos (Madrid)



Consulta toda la información sobre los municipios y distritos en:

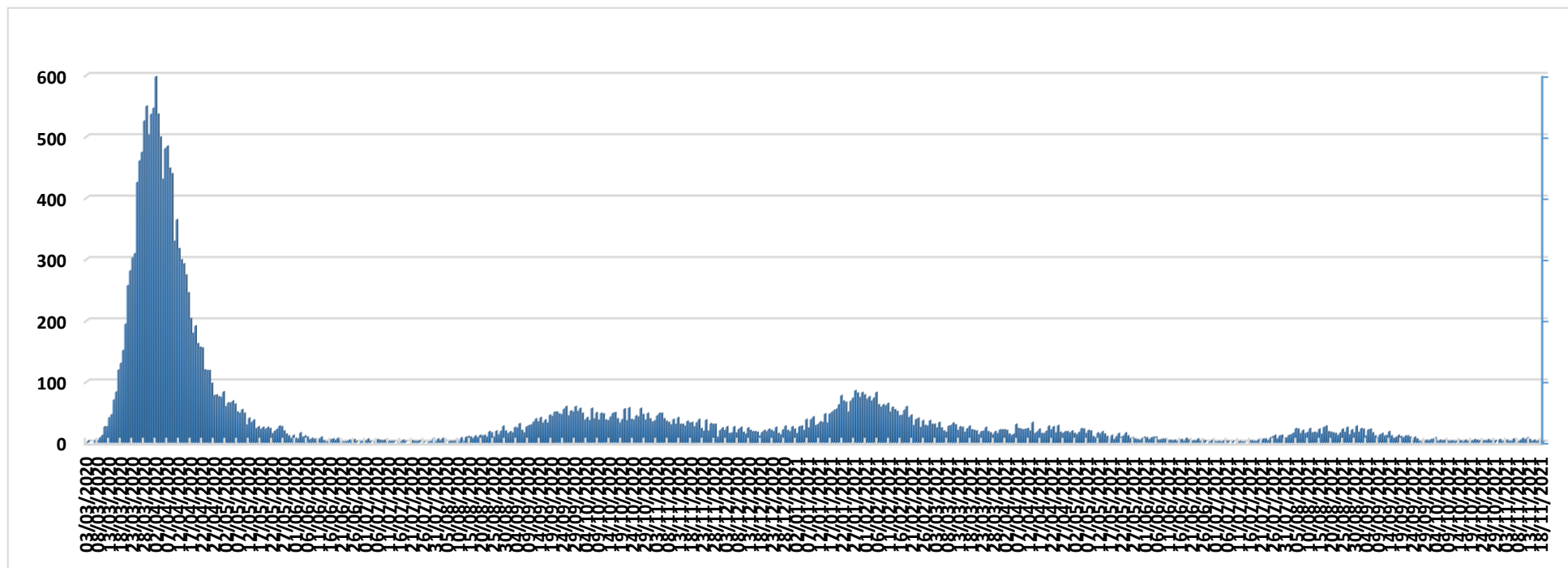
<https://www.comunidad.madrid/servicios/salud/2019-nuevo-coronavirus>

10 Km






Evolución fallecidos



Datos Sanidad Mortuoria *	
Hospitales	18.929
Domicilios	1.429
Centros sociosanitarios	5.112
Otros lugares	31
Total	25.501

*Fallecidos con sospecha o con confirmación de Covid-19 según certificado de defunción.



Fallecidos según edad y sexo

Edad	Mujeres	Hombres	Total
0-9	2	8	10
10-19	4	2	6
20-29	7	12	19
30-39	25	30	55
40-49	75	160	235
50-59	266	585	851
60-69	628	1.543	2.171
70-79	1.725	3.341	5.066
80-89	4.425	5.278	9.703
90>	4.365	2.734	7.099
Edad no confirmada*	134	152	286
Total general	11.656	13.845	25.501

*Sin fecha de nacimiento en el certificado de defunción

