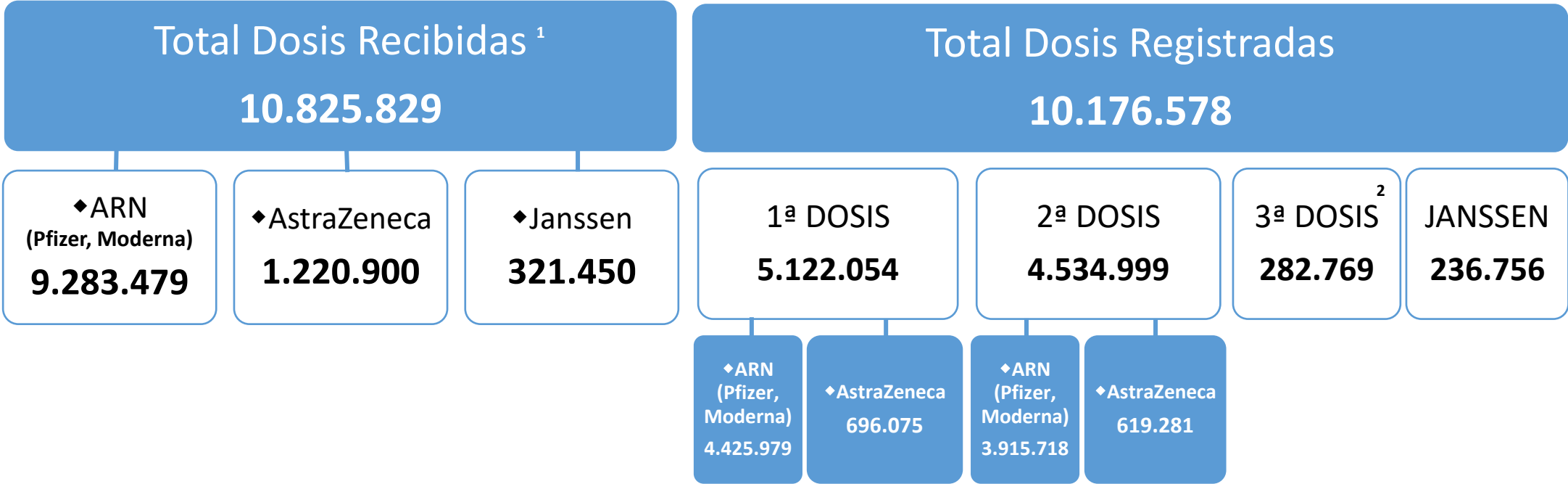


PLAN DE VACUNACIÓN COMUNIDAD DE MADRID

14/11/2021.
(Datos cierre día anterior)



POBLACIÓN DIANA COM. DE MADRID	5,9 M ³	% POB. CON UNA DOSIS	91,3%
		% POB. PAUTA COMPLETA	89,7%
POBLACIÓN COM. DE MADRID	6,8 M ⁴	% POB. PAUTA COMPLETA	78,1%

1. La cifra de dosis recibidas se actualiza dos veces por semana.
2. Todas las dosis corresponden a vacunas ARN (Pfizer y Moderna)
3. Dato de población diana de la Comunidad de Madrid incluyendo mayores de 12 años en adelante.
4. Dato de población: INE enero 2020 (6.779.888)



DATOS COVID-19 COMUNIDAD DE MADRID

14/11/2021.
(Datos cierre día anterior)

CASOS POSITIVOS

205

(casos nuevos notificados incorporados)

107

(casos nuevos notificados de las últimas 24h)

919.094

(acumulados)

Fallecidos Hospitales

2

(en el día)

18.209

(acumulado)

Datos sanidad mortuoria. Fallecidos*

**5.112. Centros
socio-sanitarios**

18.891. Hospitales

1.428. Domicilios.

31. otros lugares

25.462. (Total)

Pacientes Hospitalizados

310

(ingresados en
el día)

126.783
(acumulados)

Pacientes en UCI

70

(ingresados en
el día)

13.461
(acumulados)

Atención domiciliaria por Atención primaria

657

(seguimiento
en el día)

976.284
(acumulados)

Altas Hospitalarias

11


(en el día)

112.762
(acumuladas)

Casos positivos de Covid-19

La Comunidad de Madrid consolida diariamente la serie de casos confirmados, asignando a los casos nuevos notificados la fecha en la que se toma la muestra. Se realiza una actualización diaria de la serie de casos que se adjunta.

Fecha Notificación	Total Diario	Total Acumulado	Fecha Notificación	Total Diario	Total Acumulado	Fecha Notificación	Total Diario	Total Acumulado
25/02/2020	2	2	09/04/2020	1112	54855	23/05/2020	168	83209
26/02/2020	6	8	10/04/2020	1009	55864	24/05/2020	109	83318
27/02/2020	5	13	11/04/2020	624	56488	25/05/2020	409	83727
28/02/2020	13	26	12/04/2020	409	56897	26/05/2020	630	84357
29/02/2020	11	37	13/04/2020	1218	58115	27/05/2020	603	84960
01/03/2020	27	64	14/04/2020	1366	59481	28/05/2020	586	85546
02/03/2020	47	111	15/04/2020	1154	60635	29/05/2020	568	86114
03/03/2020	51	162	16/04/2020	1066	61701	30/05/2020	205	86319
04/03/2020	67	229	17/04/2020	1079	62780	31/05/2020	160	86479
05/03/2020	126	355	18/04/2020	612	63392	01/06/2020	465	86944
06/03/2020	212	567	19/04/2020	271	63663	02/06/2020	613	87557
07/03/2020	246	813	20/04/2020	877	64540	03/06/2020	620	88177
08/03/2020	288	1101	21/04/2020	933	65473	04/06/2020	529	88706
09/03/2020	543	1644	22/04/2020	997	66470	05/06/2020	562	89268
10/03/2020	756	2400	23/04/2020	768	67238	06/06/2020	246	89514
11/03/2020	831	3231	24/04/2020	954	68192	07/06/2020	90	89604
12/03/2020	849	4080	25/04/2020	412	68604	08/06/2020	399	90003
13/03/2020	1029	5109	26/04/2020	221	68825	09/06/2020	443	90446
14/03/2020	953	6062	27/04/2020	987	69812	10/06/2020	442	90888
15/03/2020	850	6912	28/04/2020	949	70761	11/06/2020	484	91372
16/03/2020	1316	8228	29/04/2020	901	71662	12/06/2020	550	91922
17/03/2020	2029	10257	30/04/2020	702	72364	13/06/2020	167	92089
18/03/2020	1835	12092	01/05/2020	307	72671	14/06/2020	63	92152
19/03/2020	2141	14233	02/05/2020	201	72872	15/06/2020	452	92604
20/03/2020	2442	16675	03/05/2020	202	73074	16/06/2020	430	93034
21/03/2020	1744	18419	04/05/2020	779	73853	17/06/2020	422	93456
22/03/2020	1570	19989	05/05/2020	788	74641	18/06/2020	490	93946
23/03/2020	2791	22780	06/05/2020	737	75378	19/06/2020	540	94486
24/03/2020	2978	25758	07/05/2020	628	76006	20/06/2020	161	94647
25/03/2020	3104	28862	08/05/2020	634	76640	21/06/2020	95	94742
26/03/2020	3513	32375	09/05/2020	186	76826	22/06/2020	245	94987
27/03/2020	2506	34881	10/05/2020	137	76963	23/06/2020	417	95404
28/03/2020	1089	35970	11/05/2020	671	77634	24/06/2020	439	95843
29/03/2020	908	36878	12/05/2020	625	78259	25/06/2020	412	96255
30/03/2020	2668	39546	13/05/2020	661	78920	26/06/2020	457	96712
31/03/2020	1943	41489	14/05/2020	713	79633	27/06/2020	159	96871
01/04/2020	1916	43405	15/05/2020	422	80055	28/06/2020	75	96946
02/04/2020	1953	45358	16/05/2020	108	80163	29/06/2020	251	97197
03/04/2020	1897	47255	17/05/2020	134	80297	30/06/2020	413	97610
04/04/2020	952	48207	18/05/2020	516	80813	01/07/2020	330	97940
05/04/2020	579	48786	19/05/2020	579	81392	02/07/2020	322	98262
06/04/2020	1755	50541	20/05/2020	632	82024	03/07/2020	406	98668
07/04/2020	1592	52133	21/05/2020	453	82477	04/07/2020	168	98836
08/04/2020	1610	53743	22/05/2020	564	83041	05/07/2020	77	98913



Casos positivos de Covid-19

La Comunidad de Madrid consolida diariamente la serie de casos confirmados, asignando a los casos nuevos notificados la fecha en la que se toma la muestra. Se realiza una actualización diaria de la serie de casos que se adjunta.

Fecha Notificación	Total Diario	Total Acumulado	Fecha Notificación	Total Diario	Total Acumulado	Fecha Notificación	Total Diario	Total Acumulado
06/07/2020	213	99126	19/08/2020	3390	140683	02/10/2020	3791	288077
07/07/2020	370	99496	20/08/2020	3262	143945	03/10/2020	968	289045
08/07/2020	318	99814	21/08/2020	4654	148599	04/10/2020	464	289509
09/07/2020	310	100124	22/08/2020	1330	149929	05/10/2020	2185	291694
10/07/2020	472	100596	23/08/2020	686	150615	06/10/2020	3179	294873
11/07/2020	143	100739	24/08/2020	1472	152087	07/10/2020	2921	297794
12/07/2020	84	100823	25/08/2020	4230	156317	08/10/2020	2800	300594
13/07/2020	250	101073	26/08/2020	3664	159981	09/10/2020	2982	303576
14/07/2020	457	101530	27/08/2020	3537	163518	10/10/2020	649	304225
15/07/2020	387	101917	28/08/2020	4717	168235	11/10/2020	554	304779
16/07/2020	322	102239	29/08/2020	1204	169439	12/10/2020	545	305324
17/07/2020	512	102751	30/08/2020	980	170419	13/10/2020	2688	308012
18/07/2020	162	102913	31/08/2020	1618	172037	14/10/2020	2825	310837
19/07/2020	97	103010	01/09/2020	4231	176268	15/10/2020	2592	313429
20/07/2020	305	103315	02/09/2020	3818	180086	16/10/2020	2794	316223
21/07/2020	494	103809	03/09/2020	3776	183862	17/10/2020	670	316893
22/07/2020	459	104268	04/09/2020	5179	189041	18/10/2020	510	317403
23/07/2020	508	104776	05/09/2020	1674	190715	19/10/2020	2341	319744
24/07/2020	781	105557	06/09/2020	1073	191788	20/10/2020	2639	322383
25/07/2020	267	105824	07/09/2020	1897	193685	21/10/2020	2460	324843
26/07/2020	162	105986	08/09/2020	4937	198622	22/10/2020	2269	327112
27/07/2020	447	106433	09/09/2020	4908	203530	23/10/2020	2472	329584
28/07/2020	849	107282	10/09/2020	4651	208181	24/10/2020	587	330171
29/07/2020	807	108089	11/09/2020	6262	214443	25/10/2020	522	330693
30/07/2020	983	109072	12/09/2020	2065	216508	26/10/2020	2111	332804
31/07/2020	1400	110472	13/09/2020	1461	217969	27/10/2020	2252	335056
01/08/2020	417	110889	14/09/2020	2378	220347	28/10/2020	2030	337086
02/08/2020	240	111129	15/09/2020	6002	226349	29/10/2020	2053	339139
03/08/2020	723	111852	16/09/2020	5534	231883	30/10/2020	2228	341367
04/08/2020	1513	113365	17/09/2020	5372	237255	31/10/2020	544	341911
05/08/2020	1377	114742	18/09/2020	7232	244487	01/11/2020	484	342395
06/08/2020	1535	116277	19/09/2020	1765	246252	02/11/2020	557	342952
07/08/2020	2111	118388	20/09/2020	1093	247345	03/11/2020	2114	345066
08/08/2020	633	119021	21/09/2020	2276	249621	04/11/2020	2051	347117
09/08/2020	398	119419	22/09/2020	5155	254776	05/11/2020	1827	348944
10/08/2020	922	120341	23/09/2020	4727	259503	06/11/2020	2008	350952
11/08/2020	2517	122858	24/09/2020	4389	263892	07/11/2020	552	351504
12/08/2020	2235	125093	25/09/2020	5413	269305	08/11/2020	418	351922
13/08/2020	2494	127587	26/09/2020	1425	270730	09/11/2020	1002	352924
14/08/2020	3356	130943	27/09/2020	904	271634	10/11/2020	1741	354665
15/08/2020	936	131879	28/09/2020	1795	273429	11/11/2020	1653	356318
16/08/2020	536	132415	29/09/2020	4219	277648	12/11/2020	1529	357847
17/08/2020	1311	133726	30/09/2020	3563	281211	13/11/2020	1584	359431
18/08/2020	3567	137293	01/10/2020	3075	284286	14/11/2020	397	359828

Casos positivos de Covid-19

La Comunidad de Madrid consolida diariamente la serie de casos confirmados, asignando a los casos nuevos notificados la fecha en la que se toma la muestra. Se realiza una actualización diaria de la serie de casos que se adjunta.

Fecha Notificación	Total Diario	Total Acumulado	Fecha Notificación	Total Diario	Total Acumulado	Fecha Notificación	Total Diario	Total Acumulado
15/11/2020	327	360155	29/12/2020	4151	409301	11/02/2021	2434	577909
16/11/2020	1241	361396	30/12/2020	4820	414121	12/02/2021	2792	580701
17/11/2020	1375	362771	31/12/2020	1346	415467	13/02/2021	623	581324
18/11/2020	1270	364041	01/01/2021	713	416180	14/02/2021	405	581729
19/11/2020	1090	365131	02/01/2021	1288	417468	15/02/2021	2131	583860
20/11/2020	1218	366349	03/01/2021	1112	418580	16/02/2021	2355	586215
21/11/2020	316	366665	04/01/2021	4696	423276	17/02/2021	2024	588239
22/11/2020	204	366869	05/01/2021	7355	430631	18/02/2021	1857	590096
23/11/2020	1021	367890	06/01/2021	1504	432135	19/02/2021	2004	592100
24/11/2020	1065	368955	07/01/2021	4641	436776	20/02/2021	485	592585
25/11/2020	1049	370004	08/01/2021	6334	443110	21/02/2021	415	593000
26/11/2020	963	370967	09/01/2021	484	443594	22/02/2021	1565	594565
27/11/2020	1139	372106	10/01/2021	523	444117	23/02/2021	1902	596467
28/11/2020	304	372410	11/01/2021	4457	448574	24/02/2021	1602	598069
29/11/2020	179	372589	12/01/2021	4618	453192	25/02/2021	1377	599446
30/11/2020	949	373538	13/01/2021	5529	458721	26/02/2021	1624	601070
01/12/2020	1109	374647	14/01/2021	5824	464545	27/02/2021	506	601576
02/12/2020	1135	375782	15/01/2021	6652	471197	28/02/2021	317	601893
03/12/2020	1001	376783	16/01/2021	1644	472841	01/03/2021	1393	603286
04/12/2020	1034	377817	17/01/2021	1250	474091	02/03/2021	1493	604779
05/12/2020	296	378113	18/01/2021	5831	479922	03/03/2021	1472	606251
06/12/2020	258	378371	19/01/2021	7879	487801	04/03/2021	1327	607578
07/12/2020	366	378737	20/01/2021	6510	494311	05/03/2021	1580	609158
08/12/2020	338	379075	21/01/2021	6062	500373	06/03/2021	408	609566
09/12/2020	1329	380404	22/01/2021	7350	507723	07/03/2021	294	609860
10/12/2020	1529	381933	23/01/2021	1713	509436	08/03/2021	1307	611167
11/12/2020	1842	383775	24/01/2021	1153	510589	09/03/2021	1547	612714
12/12/2020	424	384199	25/01/2021	5666	516255	10/03/2021	1393	614107
13/12/2020	318	384517	26/01/2021	6657	522912	11/03/2021	1325	615432
14/12/2020	1314	385831	27/01/2021	5938	528850	12/03/2021	1654	617086
15/12/2020	1554	387385	28/01/2021	5520	534370	13/03/2021	434	617520
16/12/2020	1589	388974	29/01/2021	6115	540485	14/03/2021	309	617829
17/12/2020	1385	390359	30/01/2021	1374	541859	15/03/2021	1365	619194
18/12/2020	1554	391913	31/01/2021	895	542754	16/03/2021	1643	620837
19/12/2020	454	392367	01/02/2021	4213	546967	17/03/2021	1580	622417
20/12/2020	362	392729	02/02/2021	5087	552054	18/03/2021	1845	624262
21/12/2020	1503	394232	03/02/2021	4366	556420	19/03/2021	451	624713
22/12/2020	1677	395909	04/02/2021	3872	560292	20/03/2021	515	625228
23/12/2020	2843	398752	05/02/2021	4405	564697	21/03/2021	391	625619
24/12/2020	958	399710	06/02/2021	952	565649	22/03/2021	1684	627303
25/12/2020	493	400203	07/02/2021	531	566180	23/03/2021	2080	629383
26/12/2020	872	401075	08/02/2021	2923	569103	24/03/2021	1945	631328
27/12/2020	794	401869	09/02/2021	3464	572567	25/03/2021	1920	633248
28/12/2020	3281	405150	10/02/2021	2908	575475	26/03/2021	2162	635410

Casos positivos de Covid-19


La Comunidad de Madrid consolida diariamente la serie de casos confirmados, asignando a los casos nuevos notificados la fecha en la que se toma la muestra. Se realiza una actualización diaria de la serie de casos que se adjunta.

Fecha Notificación	Total Diario	Total Acumulado	Fecha Notificación	Total Diario	Total Acumulado	Fecha Notificación	Total Diario	Total Acumulado
27/03/2021	666	636076	10/05/2021	1405	712279	23/06/2021	552	743680
28/03/2021	488	636564	11/05/2021	1506	713785	24/06/2021	537	744217
29/03/2021	1870	638434	12/05/2021	1448	715233	25/06/2021	649	744866
30/03/2021	2226	640660	13/05/2021	1270	716503	26/06/2021	217	745083
31/03/2021	2696	643356	14/05/2021	1534	718037	27/06/2021	175	745258
01/04/2021	734	644090	15/05/2021	365	718402	28/06/2021	654	745912
02/04/2021	693	644783	16/05/2021	342	718744	29/06/2021	841	746753
03/04/2021	908	645691	17/05/2021	1266	720010	30/06/2021	884	747637
04/04/2021	684	646375	18/05/2021	1452	721462	01/07/2021	891	748528
05/04/2021	2554	648929	19/05/2021	1245	722707	02/07/2021	1059	749587
06/04/2021	2948	651877	20/05/2021	1145	723852	03/07/2021	440	750027
07/04/2021	2701	654578	21/05/2021	1390	725242	04/07/2021	387	750414
08/04/2021	2444	657022	22/05/2021	328	725570	05/07/2021	1227	751641
09/04/2021	2837	659859	23/05/2021	274	725844	06/07/2021	1843	753484
10/04/2021	707	660566	24/05/2021	1008	726852	07/07/2021	1942	755426
11/04/2021	617	661183	25/05/2021	1170	728022	08/07/2021	2195	757621
12/04/2021	2242	663425	26/05/2021	1033	729055	09/07/2021	2510	760131
13/04/2021	2720	666145	27/05/2021	999	730054	10/07/2021	1127	761258
14/04/2021	2539	668684	28/05/2021	1095	731149	11/07/2021	1051	762309
15/04/2021	2387	671071	29/05/2021	286	731435	12/07/2021	3001	765310
16/04/2021	2813	673884	30/05/2021	249	731684	13/07/2021	3789	769099
17/04/2021	856	674740	31/05/2021	885	732569	14/07/2021	4190	773289
18/04/2021	624	675364	01/06/2021	883	733452	15/07/2021	4136	777425
19/04/2021	2376	677740	02/06/2021	846	734298	16/07/2021	4707	782132
20/04/2021	2762	680502	03/06/2021	743	735041	17/07/2021	1912	784044
21/04/2021	2435	682937	04/06/2021	726	735767	18/07/2021	1589	785633
22/04/2021	2385	685322	05/06/2021	257	736024	19/07/2021	4471	790104
23/04/2021	2777	688099	06/06/2021	132	736156	20/07/2021	5248	795352
24/04/2021	673	688772	07/06/2021	624	736780	21/07/2021	5148	800500
25/04/2021	505	689277	08/06/2021	673	737453	22/07/2021	4849	805349
26/04/2021	2162	691439	09/06/2021	598	738051	23/07/2021	5454	810803
27/04/2021	2524	693963	10/06/2021	475	738526	24/07/2021	1747	812550
28/04/2021	2278	696241	11/06/2021	608	739134	25/07/2021	1330	813880
29/04/2021	2105	698346	12/06/2021	163	739297	26/07/2021	4472	818352
30/04/2021	2361	700707	13/06/2021	123	739420	27/07/2021	5159	823511
01/05/2021	543	701250	14/06/2021	483	739903	28/07/2021	4944	828455
02/05/2021	482	701732	15/06/2021	565	740468	29/07/2021	4492	832947
03/05/2021	556	702288	16/06/2021	456	740924	30/07/2021	4908	837855
04/05/2021	1684	703972	17/06/2021	396	741320	31/07/2021	1306	839161
05/05/2021	2088	706060	18/06/2021	462	741782	01/08/2021	960	840121
06/05/2021	1872	707932	19/06/2021	162	741944	02/08/2021	3350	843471
07/05/2021	2104	710036	20/06/2021	169	742113	03/08/2021	3831	847302
08/05/2021	475	710511	21/06/2021	494	742607	04/08/2021	3355	850657
09/05/2021	363	710874	22/06/2021	521	743128	05/08/2021	2977	853634

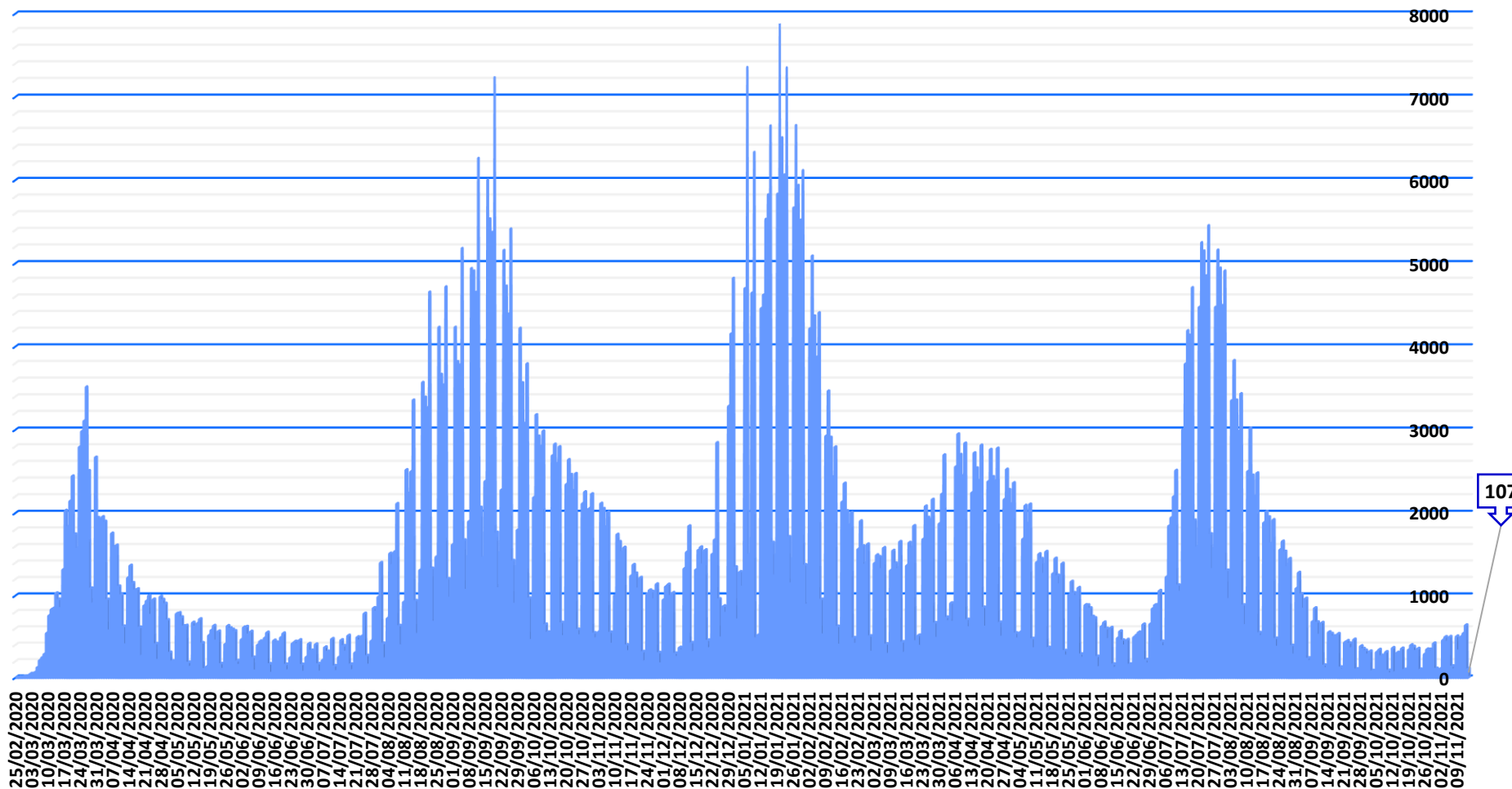
Casos positivos de Covid-19

La Comunidad de Madrid consolida diariamente la serie de casos confirmados, asignando a los casos nuevos notificados la fecha en la que se toma la muestra. Se realiza una actualización diaria de la serie de casos que se adjunta.

Fecha Notificación	Total Diario	Total Acumulado	Fecha Notificación	Total Diario	Total Acumulado	Fecha Notificación	Total Diario	Total Acumulado
06/08/2021	3432	857066	19/09/2021	106	902948	02/11/2021	457	914796
07/08/2021	884	857950	20/09/2021	431	903379	03/11/2021	495	915291
08/08/2021	645	858595	21/09/2021	447	903826	04/11/2021	440	915731
09/08/2021	2498	861093	22/09/2021	418	904244	05/11/2021	498	916229
10/08/2021	3016	864109	23/09/2021	362	904606	06/11/2021	139	916368
11/08/2021	2452	866561	24/09/2021	464	905070	07/11/2021	104	916472
12/08/2021	2201	868762	25/09/2021	104	905174	08/11/2021	503	916975
13/08/2021	2478	871240	26/09/2021	88	905262	09/11/2021	333	917308
14/08/2021	547	871787	27/09/2021	384	905646	10/11/2021	500	917808
15/08/2021	514	872301	28/09/2021	352	905998	11/11/2021	540	918348
16/08/2021	1882	874183	29/09/2021	330	906328	12/11/2021	639	918987
17/08/2021	2017	876200	30/09/2021	288	906616	13/11/2021	107	919094
18/08/2021	1950	878150	01/10/2021	321	906937			
19/08/2021	1629	879779	02/10/2021	84	907021			
20/08/2021	1917	881696	03/10/2021	70	907091			
21/08/2021	477	882173	04/10/2021	312	907403			
22/08/2021	380	882553	05/10/2021	340	907743			
23/08/2021	1558	884111	06/10/2021	269	908012			
24/08/2021	1658	885769	07/10/2021	271	908283			
25/08/2021	1536	887305	08/10/2021	313	908596			
26/08/2021	1348	888653	09/10/2021	87	908683			
27/08/2021	1449	890102	10/10/2021	57	908740			
28/08/2021	390	890492	11/10/2021	362	909102			
29/08/2021	285	890777	12/10/2021	71	909173			
30/08/2021	1087	891864	13/10/2021	305	909478			
31/08/2021	1279	893143	14/10/2021	308	909786			
01/09/2021	1020	894163	15/10/2021	356	910142			
02/09/2021	844	895007	16/10/2021	98	910240			
03/09/2021	965	895972	17/10/2021	89	910329			
04/09/2021	237	896209	18/10/2021	339	910668			
05/09/2021	210	896419	19/10/2021	397	911065			
06/09/2021	683	897102	20/10/2021	377	911442			
07/09/2021	847	897949	21/10/2021	329	911771			
08/09/2021	675	898624	22/10/2021	353	912124			
09/09/2021	527	899151	23/10/2021	100	912224			
10/09/2021	669	899820	24/10/2021	82	912306			
11/09/2021	151	899971	25/10/2021	287	912593			
12/09/2021	120	900091	26/10/2021	345	912938			
13/09/2021	554	900645	27/10/2021	343	913281			
14/09/2021	535	901180	28/10/2021	324	913605			
15/09/2021	506	901686	29/10/2021	418	914023			
16/09/2021	496	902182	30/10/2021	110	914133			
17/09/2021	534	902716	31/10/2021	95	914228			
18/09/2021	126	902842	01/11/2021	111	914339			



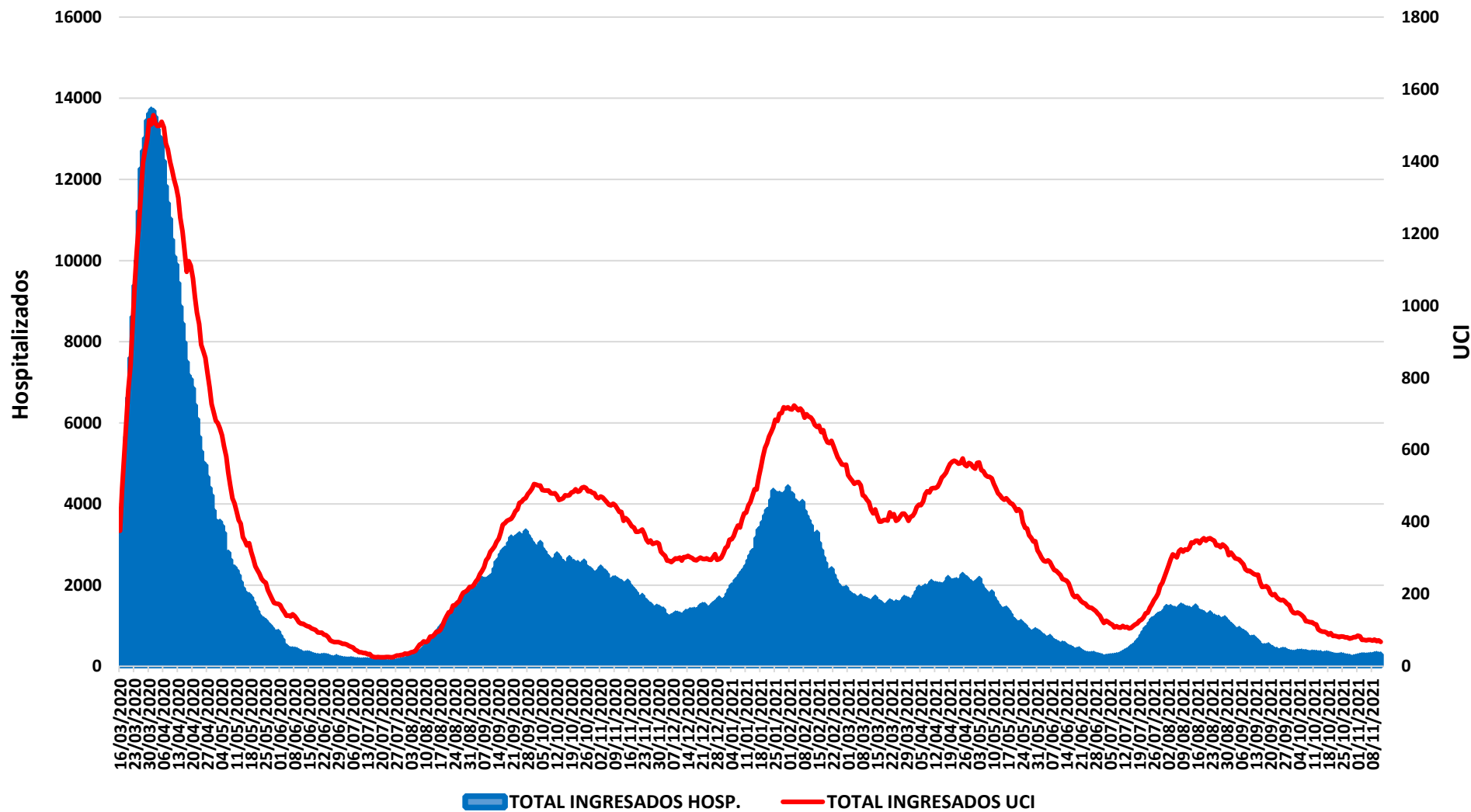
Evolución casos positivos de Covid-19



Fuente: Dirección General de Salud Pública.



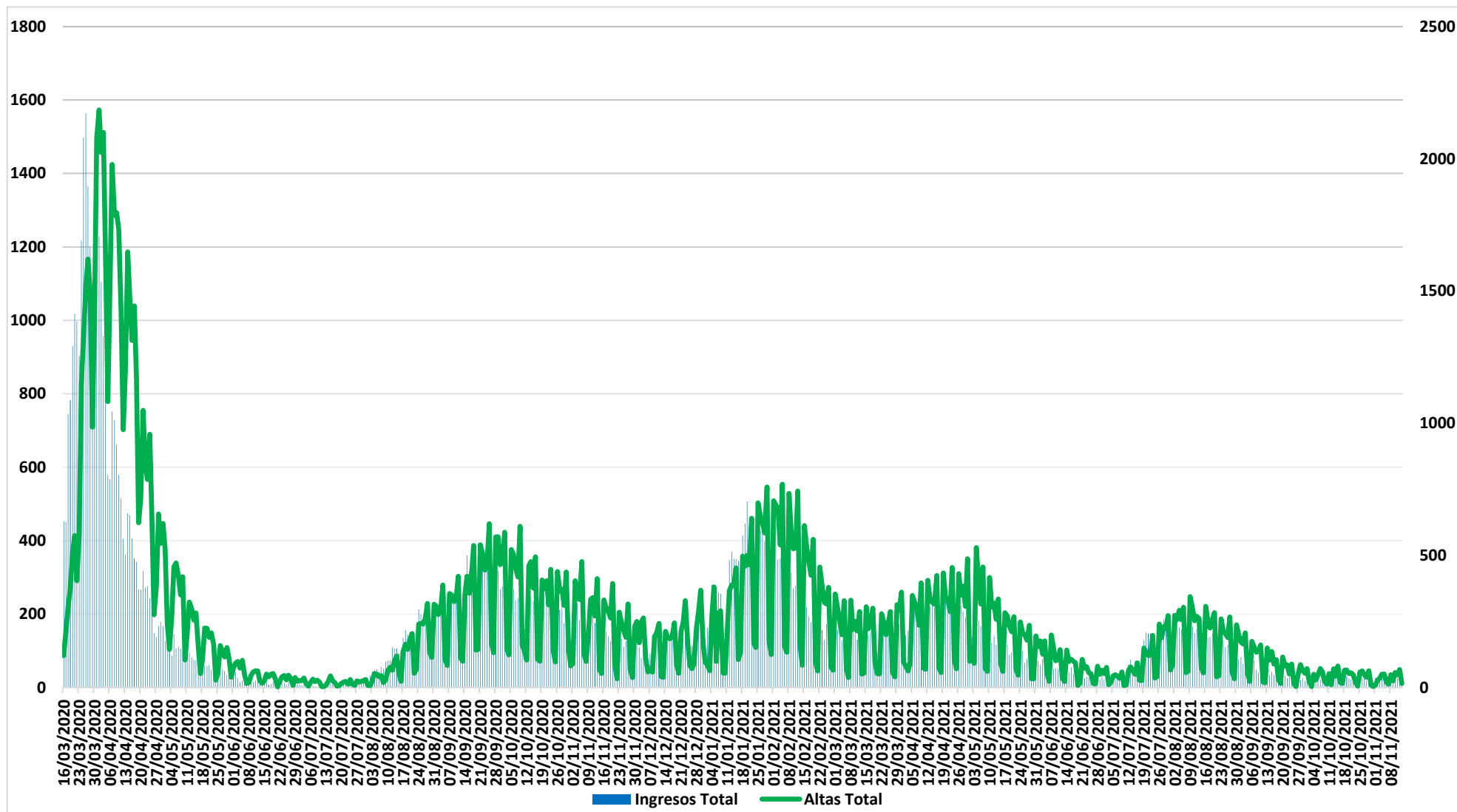
Evolución casos hospitalizados y UCI




Fuente: SERMAS y hospitales privados.



Evolución ingresos y altas



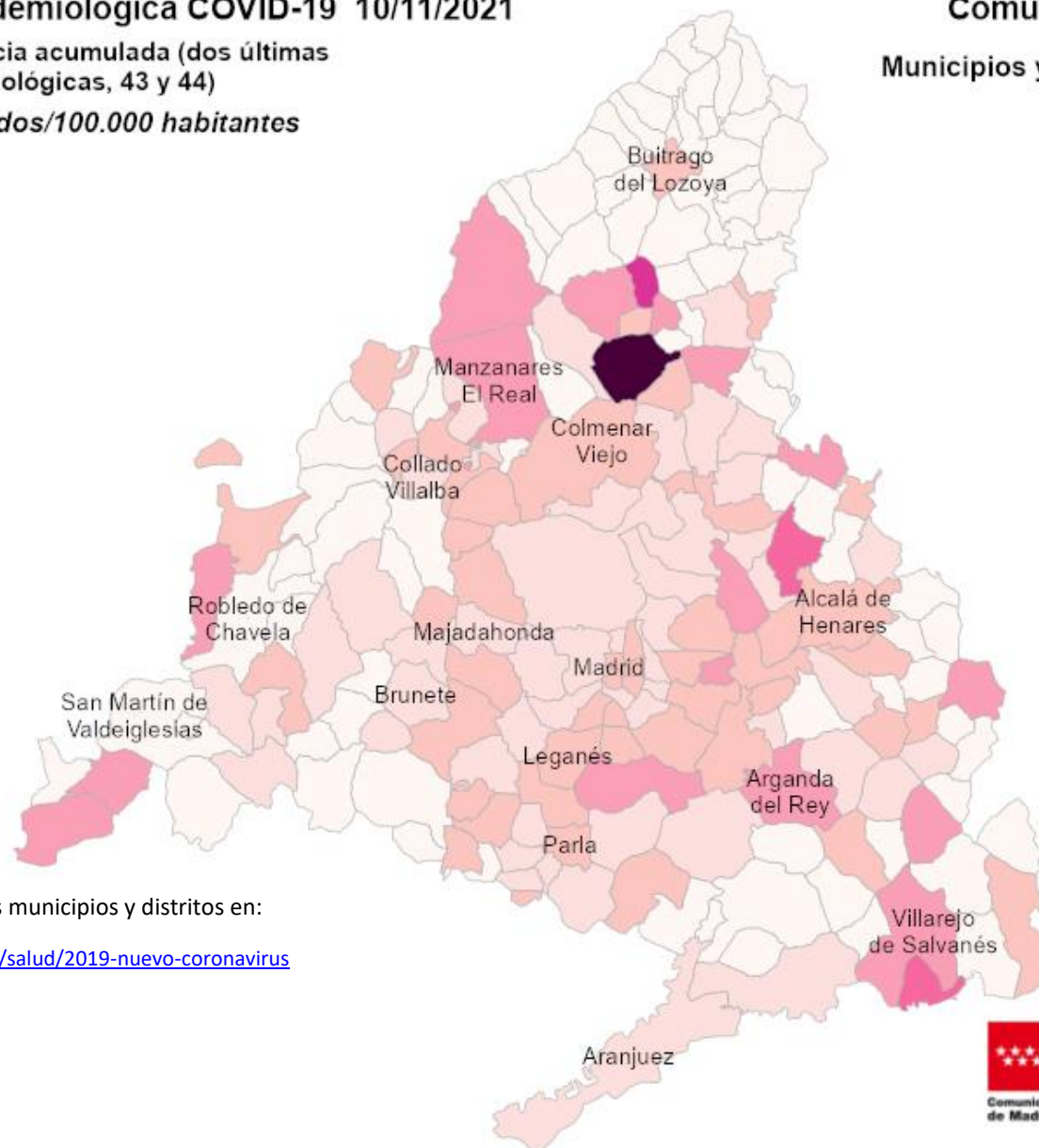


Situación epidemiológica COVID-19 10/11/2021

Tasas de incidencia acumulada (dos últimas semanas epidemiológicas, 43 y 44)

Casos confirmados/100.000 habitantes

Comunidad de Madrid Municipios y Distritos (Madrid)



Consulta toda la información sobre los municipios y distritos en:

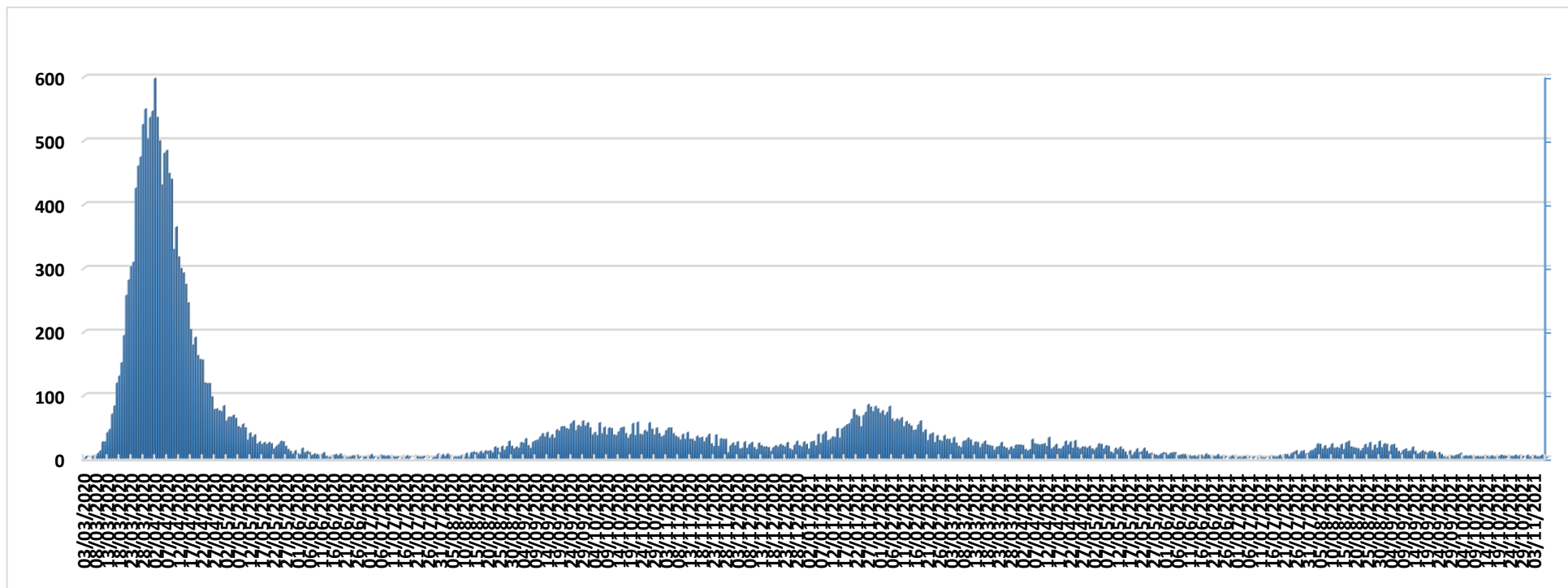
<https://www.comunidad.madrid/servicios/salud/2019-nuevo-coronavirus>

10 Km





Evolución fallecidos



Datos Sanidad Mortuoria *	
Hospitales	18.891
Domicilios	1.428
Centros sociosanitarios	5.112
Otros lugares	31
Total	25.462

*Fallecidos con sospecha o con confirmación de Covid-19 según certificado de defunción.



Fallecidos según edad y sexo

Edad	Mujeres	Hombres	Total
0-9	2	8	10
10-19	4	2	6
20-29	7	12	19
30-39	25	30	55
40-49	75	160	235
50-59	265	584	849
60-69	628	1.542	2.170
70-79	1.721	3.339	5.060
80-89	4.418	5.267	9.685
90>	4.356	2.731	7.087
Edad no confirmada*	134	152	286
Total general	11.635	13.827	25.462

*Sin fecha de nacimiento en el certificado de defunción

