



PLAN DE VACUNACIÓN COMUNIDAD DE MADRID

10/11/2021.
(Datos cierre día anterior)Total Dosis Recibidas ¹

10.825.829

♦ARN
(Pfizer, Moderna)
9.283.479♦AstraZeneca
1.220.900♦Janssen
321.450

Total Dosis Registradas

10.124.181

1ª DOSIS
5.116.9582ª DOSIS
4.528.0493ª DOSIS ²
242.431JANSSEN
236.743♦ARN
(Pfizer,
Moderna)
4.420.884♦AstraZeneca
696.074♦ARN
(Pfizer,
Moderna)
3.908.766♦AstraZeneca
619.283

POBLACIÓN DIANA COM. DE MADRID

5,9 M ³

% POB. CON UNA DOSIS

91,2%

% POB. PAUTA COMPLETA

89,6%

POBLACIÓN COM. DE MADRID

6,8 M ⁴

% POB. PAUTA COMPLETA

78,0%

1. La cifra de dosis recibidas se actualiza dos veces por semana.
2. Todas las dosis corresponden a vacunas ARN (Pfizer y Moderna)
3. Dato de población diana de la Comunidad de Madrid incluyendo mayores de 12 años en adelante.
4. Dato de población: INE enero 2020 (6.779.888)



DATOS COVID-19 COMUNIDAD DE MADRID

10/11/2021.
(Datos cierre día anterior)

CASOS POSITIVOS

336

(casos nuevos notificados incorporados)

284

(casos nuevos notificados de las últimas 24h)

917.023

(acumulados)

Fallecidos Hospitales

5

(en el día)

18.191

(acumulado)

Datos sanidad mortuaria. Fallecidos*

**5.112. Centros
socio-sanitarios**

18.882. Hospitales

1.428. Domicilios.

31. otros lugares

25.453. (Total)

Pacientes Hospitalizados

302

(ingresados en
el día)

126.640
(acumulados)

Pacientes en UCI

74

(ingresados en
el día)

13.445
(acumulados)

Atención domiciliaria por Atención primaria

968

(seguimiento
en el día)

974.924
(acumulados)

Altas Hospitalarias

18

(en el día)

112.626
(acumuladas)

Casos positivos de Covid-19

La Comunidad de Madrid consolida diariamente la serie de casos confirmados, asignando a los casos nuevos notificados la fecha en la que se toma la muestra. Se realiza una actualización diaria de la serie de casos que se adjunta.

Fecha Notificación	Total Diario	Total Acumulado	Fecha Notificación	Total Diario	Total Acumulado	Fecha Notificación	Total Diario	Total Acumulado
25/02/2020	2	2	09/04/2020	1112	54855	23/05/2020	168	83208
26/02/2020	6	8	10/04/2020	1009	55864	24/05/2020	109	83317
27/02/2020	5	13	11/04/2020	624	56488	25/05/2020	409	83726
28/02/2020	13	26	12/04/2020	409	56897	26/05/2020	630	84356
29/02/2020	11	37	13/04/2020	1218	58115	27/05/2020	603	84959
01/03/2020	27	64	14/04/2020	1366	59481	28/05/2020	586	85545
02/03/2020	47	111	15/04/2020	1154	60635	29/05/2020	568	86113
03/03/2020	51	162	16/04/2020	1066	61701	30/05/2020	205	86318
04/03/2020	67	229	17/04/2020	1079	62780	31/05/2020	160	86478
05/03/2020	126	355	18/04/2020	612	63392	01/06/2020	465	86943
06/03/2020	212	567	19/04/2020	271	63663	02/06/2020	613	87556
07/03/2020	246	813	20/04/2020	877	64540	03/06/2020	620	88176
08/03/2020	288	1101	21/04/2020	933	65473	04/06/2020	529	88705
09/03/2020	543	1644	22/04/2020	997	66470	05/06/2020	562	89267
10/03/2020	756	2400	23/04/2020	768	67238	06/06/2020	246	89513
11/03/2020	831	3231	24/04/2020	954	68192	07/06/2020	90	89603
12/03/2020	849	4080	25/04/2020	412	68604	08/06/2020	399	90002
13/03/2020	1029	5109	26/04/2020	221	68825	09/06/2020	443	90445
14/03/2020	953	6062	27/04/2020	987	69812	10/06/2020	442	90887
15/03/2020	850	6912	28/04/2020	949	70761	11/06/2020	484	91371
16/03/2020	1316	8228	29/04/2020	901	71662	12/06/2020	550	91921
17/03/2020	2029	10257	30/04/2020	702	72364	13/06/2020	167	92088
18/03/2020	1835	12092	01/05/2020	307	72671	14/06/2020	63	92151
19/03/2020	2141	14233	02/05/2020	201	72872	15/06/2020	452	92603
20/03/2020	2442	16675	03/05/2020	202	73074	16/06/2020	430	93033
21/03/2020	1744	18419	04/05/2020	779	73853	17/06/2020	422	93455
22/03/2020	1570	19989	05/05/2020	788	74641	18/06/2020	490	93945
23/03/2020	2791	22780	06/05/2020	736	75377	19/06/2020	540	94485
24/03/2020	2978	25758	07/05/2020	628	76005	20/06/2020	161	94646
25/03/2020	3104	28862	08/05/2020	634	76639	21/06/2020	95	94741
26/03/2020	3513	32375	09/05/2020	186	76825	22/06/2020	245	94986
27/03/2020	2506	34881	10/05/2020	137	76962	23/06/2020	417	95403
28/03/2020	1089	35970	11/05/2020	671	77633	24/06/2020	439	95842
29/03/2020	908	36878	12/05/2020	625	78258	25/06/2020	412	96254
30/03/2020	2668	39546	13/05/2020	661	78919	26/06/2020	457	96711
31/03/2020	1943	41489	14/05/2020	713	79632	27/06/2020	159	96870
01/04/2020	1916	43405	15/05/2020	422	80054	28/06/2020	75	96945
02/04/2020	1953	45358	16/05/2020	108	80162	29/06/2020	251	97196
03/04/2020	1897	47255	17/05/2020	134	80296	30/06/2020	413	97609
04/04/2020	952	48207	18/05/2020	516	80812	01/07/2020	330	97939
05/04/2020	579	48786	19/05/2020	579	81391	02/07/2020	322	98261
06/04/2020	1755	50541	20/05/2020	632	82023	03/07/2020	406	98667
07/04/2020	1592	52133	21/05/2020	453	82476	04/07/2020	168	98835
08/04/2020	1610	53743	22/05/2020	564	83040	05/07/2020	77	98912

Casos positivos de Covid-19

La Comunidad de Madrid consolida diariamente la serie de casos confirmados, asignando a los casos nuevos notificados la fecha en la que se toma la muestra. Se realiza una actualización diaria de la serie de casos que se adjunta.

Fecha Notificación	Total Diario	Total Acumulado	Fecha Notificación	Total Diario	Total Acumulado	Fecha Notificación	Total Diario	Total Acumulado
06/07/2020	213	99125	19/08/2020	3390	140684	02/10/2020	3791	288080
07/07/2020	370	99495	20/08/2020	3263	143947	03/10/2020	968	289048
08/07/2020	318	99813	21/08/2020	4654	148601	04/10/2020	464	289512
09/07/2020	310	100123	22/08/2020	1330	149931	05/10/2020	2185	291697
10/07/2020	472	100595	23/08/2020	686	150617	06/10/2020	3178	294875
11/07/2020	143	100738	24/08/2020	1473	152090	07/10/2020	2921	297796
12/07/2020	84	100822	25/08/2020	4230	156320	08/10/2020	2799	300595
13/07/2020	250	101072	26/08/2020	3664	159984	09/10/2020	2981	303576
14/07/2020	457	101529	27/08/2020	3537	163521	10/10/2020	649	304225
15/07/2020	387	101916	28/08/2020	4717	168238	11/10/2020	554	304779
16/07/2020	322	102238	29/08/2020	1204	169442	12/10/2020	545	305324
17/07/2020	511	102749	30/08/2020	980	170422	13/10/2020	2688	308012
18/07/2020	162	102911	31/08/2020	1618	172040	14/10/2020	2825	310837
19/07/2020	97	103008	01/09/2020	4231	176271	15/10/2020	2592	313429
20/07/2020	305	103313	02/09/2020	3818	180089	16/10/2020	2794	316223
21/07/2020	494	103807	03/09/2020	3776	183865	17/10/2020	670	316893
22/07/2020	459	104266	04/09/2020	5179	189044	18/10/2020	510	317403
23/07/2020	508	104774	05/09/2020	1674	190718	19/10/2020	2341	319744
24/07/2020	781	105555	06/09/2020	1073	191791	20/10/2020	2639	322383
25/07/2020	267	105822	07/09/2020	1897	193688	21/10/2020	2460	324843
26/07/2020	162	105984	08/09/2020	4937	198625	22/10/2020	2269	327112
27/07/2020	447	106431	09/09/2020	4908	203533	23/10/2020	2472	329584
28/07/2020	849	107280	10/09/2020	4651	208184	24/10/2020	587	330171
29/07/2020	807	108087	11/09/2020	6262	214446	25/10/2020	522	330693
30/07/2020	983	109070	12/09/2020	2065	216511	26/10/2020	2111	332804
31/07/2020	1401	110471	13/09/2020	1461	217972	27/10/2020	2252	335056
01/08/2020	417	110888	14/09/2020	2378	220350	28/10/2020	2030	337086
02/08/2020	240	111128	15/09/2020	6002	226352	29/10/2020	2053	339139
03/08/2020	723	111851	16/09/2020	5534	231886	30/10/2020	2228	341367
04/08/2020	1513	113364	17/09/2020	5372	237258	31/10/2020	544	341911
05/08/2020	1377	114741	18/09/2020	7232	244490	01/11/2020	484	342395
06/08/2020	1535	116276	19/09/2020	1765	246255	02/11/2020	557	342952
07/08/2020	2111	118387	20/09/2020	1093	247348	03/11/2020	2114	345066
08/08/2020	633	119020	21/09/2020	2276	249624	04/11/2020	2051	347117
09/08/2020	398	119418	22/09/2020	5155	254779	05/11/2020	1827	348944
10/08/2020	922	120340	23/09/2020	4727	259506	06/11/2020	2008	350952
11/08/2020	2517	122857	24/09/2020	4389	263895	07/11/2020	552	351504
12/08/2020	2235	125092	25/09/2020	5413	269308	08/11/2020	418	351922
13/08/2020	2494	127586	26/09/2020	1425	270733	09/11/2020	1002	352924
14/08/2020	3356	130942	27/09/2020	904	271637	10/11/2020	1741	354665
15/08/2020	936	131878	28/09/2020	1795	273432	11/11/2020	1653	356318
16/08/2020	537	132415	29/09/2020	4219	277651	12/11/2020	1529	357847
17/08/2020	1311	133726	30/09/2020	3563	281214	13/11/2020	1584	359431
18/08/2020	3568	137294	01/10/2020	3075	284289	14/11/2020	397	359828

Casos positivos de Covid-19

La Comunidad de Madrid consolida diariamente la serie de casos confirmados, asignando a los casos nuevos notificados la fecha en la que se toma la muestra. Se realiza una actualización diaria de la serie de casos que se adjunta.

Fecha Notificación	Total Diario	Total Acumulado	Fecha Notificación	Total Diario	Total Acumulado	Fecha Notificación	Total Diario	Total Acumulado
15/11/2020	327	360155	29/12/2020	4150	409300	11/02/2021	2433	577897
16/11/2020	1241	361396	30/12/2020	4820	414120	12/02/2021	2792	580689
17/11/2020	1375	362771	31/12/2020	1346	415466	13/02/2021	623	581312
18/11/2020	1270	364041	01/01/2021	713	416179	14/02/2021	405	581717
19/11/2020	1090	365131	02/01/2021	1287	417466	15/02/2021	2131	583848
20/11/2020	1218	366349	03/01/2021	1112	418578	16/02/2021	2355	586203
21/11/2020	316	366665	04/01/2021	4696	423274	17/02/2021	2024	588227
22/11/2020	204	366869	05/01/2021	7355	430629	18/02/2021	1857	590084
23/11/2020	1021	367890	06/01/2021	1504	432133	19/02/2021	2004	592088
24/11/2020	1065	368955	07/01/2021	4641	436774	20/02/2021	485	592573
25/11/2020	1049	370004	08/01/2021	6334	443108	21/02/2021	415	592988
26/11/2020	963	370967	09/01/2021	484	443592	22/02/2021	1564	594552
27/11/2020	1139	372106	10/01/2021	523	444115	23/02/2021	1902	596454
28/11/2020	304	372410	11/01/2021	4457	448572	24/02/2021	1601	598055
29/11/2020	179	372589	12/01/2021	4618	453190	25/02/2021	1377	599432
30/11/2020	950	373539	13/01/2021	5529	458719	26/02/2021	1624	601056
01/12/2020	1109	374648	14/01/2021	5823	464542	27/02/2021	506	601562
02/12/2020	1135	375783	15/01/2021	6652	471194	28/02/2021	317	601879
03/12/2020	1001	376784	16/01/2021	1644	472838	01/03/2021	1393	603272
04/12/2020	1034	377818	17/01/2021	1249	474087	02/03/2021	1493	604765
05/12/2020	296	378114	18/01/2021	5829	479916	03/03/2021	1472	606237
06/12/2020	258	378372	19/01/2021	7879	487795	04/03/2021	1327	607564
07/12/2020	366	378738	20/01/2021	6509	494304	05/03/2021	1580	609144
08/12/2020	338	379076	21/01/2021	6062	500366	06/03/2021	408	609552
09/12/2020	1329	380405	22/01/2021	7349	507715	07/03/2021	294	609846
10/12/2020	1528	381933	23/01/2021	1713	509428	08/03/2021	1307	611153
11/12/2020	1842	383775	24/01/2021	1153	510581	09/03/2021	1547	612700
12/12/2020	424	384199	25/01/2021	5666	516247	10/03/2021	1393	614093
13/12/2020	318	384517	26/01/2021	6657	522904	11/03/2021	1325	615418
14/12/2020	1314	385831	27/01/2021	5937	528841	12/03/2021	1654	617072
15/12/2020	1554	387385	28/01/2021	5520	534361	13/03/2021	434	617506
16/12/2020	1589	388974	29/01/2021	6115	540476	14/03/2021	309	617815
17/12/2020	1385	390359	30/01/2021	1374	541850	15/03/2021	1365	619180
18/12/2020	1554	391913	31/01/2021	895	542745	16/03/2021	1643	620823
19/12/2020	454	392367	01/02/2021	4213	546958	17/03/2021	1580	622403
20/12/2020	362	392729	02/02/2021	5087	552045	18/03/2021	1845	624248
21/12/2020	1503	394232	03/02/2021	4366	556411	19/03/2021	451	624699
22/12/2020	1677	395909	04/02/2021	3872	560283	20/03/2021	515	625214
23/12/2020	2843	398752	05/02/2021	4404	564687	21/03/2021	391	625605
24/12/2020	958	399710	06/02/2021	951	565638	22/03/2021	1684	627289
25/12/2020	493	400203	07/02/2021	531	566169	23/03/2021	2080	629369
26/12/2020	872	401075	08/02/2021	2923	569092	24/03/2021	1945	631314
27/12/2020	794	401869	09/02/2021	3464	572556	25/03/2021	1920	633234
28/12/2020	3281	405150	10/02/2021	2908	575464	26/03/2021	2162	635396

Casos positivos de Covid-19


La Comunidad de Madrid consolida diariamente la serie de casos confirmados, asignando a los casos nuevos notificados la fecha en la que se toma la muestra. Se realiza una actualización diaria de la serie de casos que se adjunta.

Fecha Notificación	Total Diario	Total Acumulado	Fecha Notificación	Total Diario	Total Acumulado	Fecha Notificación	Total Diario	Total Acumulado
27/03/2021	666	636062	10/05/2021	1405	712260	23/06/2021	552	743658
28/03/2021	488	636550	11/05/2021	1506	713766	24/06/2021	537	744195
29/03/2021	1869	638419	12/05/2021	1448	715214	25/06/2021	649	744844
30/03/2021	2226	640645	13/05/2021	1270	716484	26/06/2021	217	745061
31/03/2021	2696	643341	14/05/2021	1534	718018	27/06/2021	175	745236
01/04/2021	734	644075	15/05/2021	365	718383	28/06/2021	654	745890
02/04/2021	693	644768	16/05/2021	342	718725	29/06/2021	841	746731
03/04/2021	908	645676	17/05/2021	1266	719991	30/06/2021	884	747615
04/04/2021	684	646360	18/05/2021	1452	721443	01/07/2021	891	748506
05/04/2021	2554	648914	19/05/2021	1245	722688	02/07/2021	1059	749565
06/04/2021	2948	651862	20/05/2021	1145	723833	03/07/2021	439	750004
07/04/2021	2701	654563	21/05/2021	1389	725222	04/07/2021	386	750390
08/04/2021	2444	657007	22/05/2021	327	725549	05/07/2021	1227	751617
09/04/2021	2837	659844	23/05/2021	274	725823	06/07/2021	1843	753460
10/04/2021	707	660551	24/05/2021	1009	726832	07/07/2021	1941	755401
11/04/2021	617	661168	25/05/2021	1171	728003	08/07/2021	2195	757596
12/04/2021	2242	663410	26/05/2021	1033	729036	09/07/2021	2510	760106
13/04/2021	2720	666130	27/05/2021	999	730035	10/07/2021	1127	761233
14/04/2021	2539	668669	28/05/2021	1095	731130	11/07/2021	1051	762284
15/04/2021	2386	671055	29/05/2021	286	731416	12/07/2021	3001	765285
16/04/2021	2813	673868	30/05/2021	249	731665	13/07/2021	3789	769074
17/04/2021	856	674724	31/05/2021	885	732550	14/07/2021	4187	773261
18/04/2021	624	675348	01/06/2021	882	733432	15/07/2021	4135	777396
19/04/2021	2376	677724	02/06/2021	846	734278	16/07/2021	4707	782103
20/04/2021	2762	680486	03/06/2021	743	735021	17/07/2021	1912	784015
21/04/2021	2435	682921	04/06/2021	726	735747	18/07/2021	1589	785604
22/04/2021	2385	685306	05/06/2021	257	736004	19/07/2021	4471	790075
23/04/2021	2776	688082	06/06/2021	132	736136	20/07/2021	5248	795323
24/04/2021	673	688755	07/06/2021	624	736760	21/07/2021	5148	800471
25/04/2021	505	689260	08/06/2021	673	737433	22/07/2021	4849	805320
26/04/2021	2162	691422	09/06/2021	598	738031	23/07/2021	5454	810774
27/04/2021	2523	693945	10/06/2021	475	738506	24/07/2021	1747	812521
28/04/2021	2278	696223	11/06/2021	608	739114	25/07/2021	1329	813850
29/04/2021	2105	698328	12/06/2021	162	739276	26/07/2021	4471	818321
30/04/2021	2361	700689	13/06/2021	123	739399	27/07/2021	5158	823479
01/05/2021	543	701232	14/06/2021	483	739882	28/07/2021	4941	828420
02/05/2021	482	701714	15/06/2021	564	740446	29/07/2021	4490	832910
03/05/2021	556	702270	16/06/2021	456	740902	30/07/2021	4911	837821
04/05/2021	1684	703954	17/06/2021	396	741298	31/07/2021	1305	839126
05/05/2021	2087	706041	18/06/2021	462	741760	01/08/2021	960	840086
06/05/2021	1872	707913	19/06/2021	162	741922	02/08/2021	3349	843435
07/05/2021	2104	710017	20/06/2021	169	742091	03/08/2021	3830	847265
08/05/2021	475	710492	21/06/2021	494	742585	04/08/2021	3355	850620
09/05/2021	363	710855	22/06/2021	521	743106	05/08/2021	2976	853596

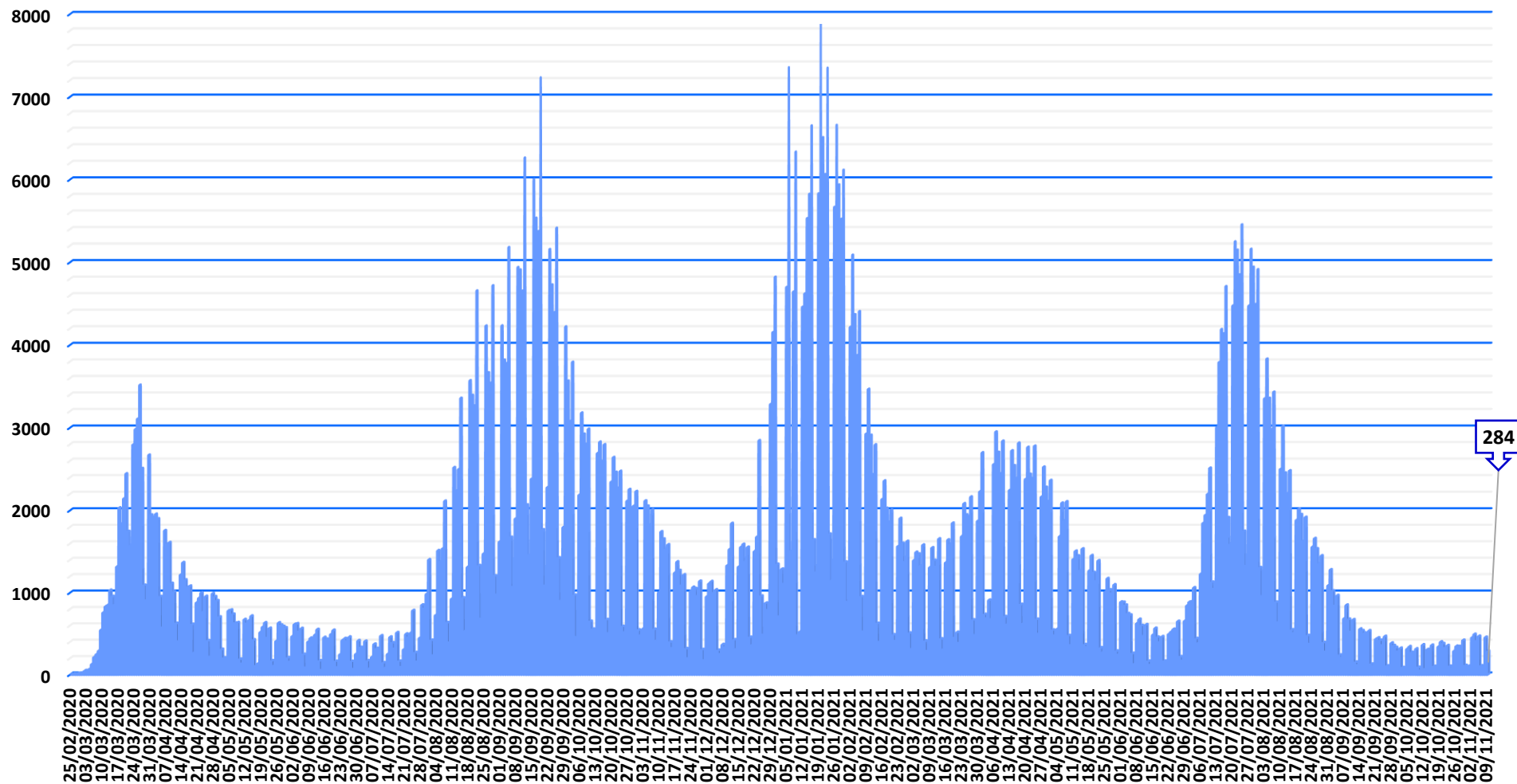
Casos positivos de Covid-19

La Comunidad de Madrid consolida diariamente la serie de casos confirmados, asignando a los casos nuevos notificados la fecha en la que se toma la muestra. Se realiza una actualización diaria de la serie de casos que se adjunta.

Fecha Notificación	Total Diario	Total Acumulado	Fecha Notificación	Total Diario	Total Acumulado	Fecha Notificación	Total Diario	Total Acumulado
06/08/2021	3429	857025	19/09/2021	106	902885	02/11/2021	451	914723
07/08/2021	883	857908	20/09/2021	431	903316	03/11/2021	490	915213
08/08/2021	644	858552	21/09/2021	447	903763	04/11/2021	413	915626
09/08/2021	2497	861049	22/09/2021	417	904180	05/11/2021	467	916093
10/08/2021	3015	864064	23/09/2021	362	904542	06/11/2021	105	916198
11/08/2021	2452	866516	24/09/2021	464	905006	07/11/2021	87	916285
12/08/2021	2201	868717	25/09/2021	104	905110	08/11/2021	454	916739
13/08/2021	2478	871195	26/09/2021	88	905198	09/11/2021	284	917023
14/08/2021	545	871740	27/09/2021	384	905582			
15/08/2021	510	872250	28/09/2021	352	905934			
16/08/2021	1880	874130	29/09/2021	329	906263			
17/08/2021	2014	876144	30/09/2021	288	906551			
18/08/2021	1949	878093	01/10/2021	321	906872			
19/08/2021	1628	879721	02/10/2021	84	906956			
20/08/2021	1916	881637	03/10/2021	70	907026			
21/08/2021	475	882112	04/10/2021	312	907338			
22/08/2021	380	882492	05/10/2021	340	907678			
23/08/2021	1556	884048	06/10/2021	269	907947			
24/08/2021	1659	885707	07/10/2021	271	908218			
25/08/2021	1535	887242	08/10/2021	313	908531			
26/08/2021	1348	888590	09/10/2021	87	908618			
27/08/2021	1449	890039	10/10/2021	57	908675			
28/08/2021	390	890429	11/10/2021	362	909037			
29/08/2021	284	890713	12/10/2021	71	909108			
30/08/2021	1087	891800	13/10/2021	304	909412			
31/08/2021	1279	893079	14/10/2021	308	909720			
01/09/2021	1021	894100	15/10/2021	357	910077			
02/09/2021	843	894943	16/10/2021	98	910175			
03/09/2021	965	895908	17/10/2021	89	910264			
04/09/2021	237	896145	18/10/2021	339	910603			
05/09/2021	210	896355	19/10/2021	397	911000			
06/09/2021	683	897038	20/10/2021	377	911377			
07/09/2021	847	897885	21/10/2021	329	911706			
08/09/2021	675	898560	22/10/2021	353	912059			
09/09/2021	527	899087	23/10/2021	100	912159			
10/09/2021	669	899756	24/10/2021	82	912241			
11/09/2021	151	899907	25/10/2021	287	912528			
12/09/2021	120	900027	26/10/2021	345	912873			
13/09/2021	555	900582	27/10/2021	342	913215			
14/09/2021	535	901117	28/10/2021	324	913539			
15/09/2021	506	901623	29/10/2021	418	913957			
16/09/2021	496	902119	30/10/2021	110	914067			
17/09/2021	534	902653	31/10/2021	94	914161			
18/09/2021	126	902779	01/11/2021	111	914272			



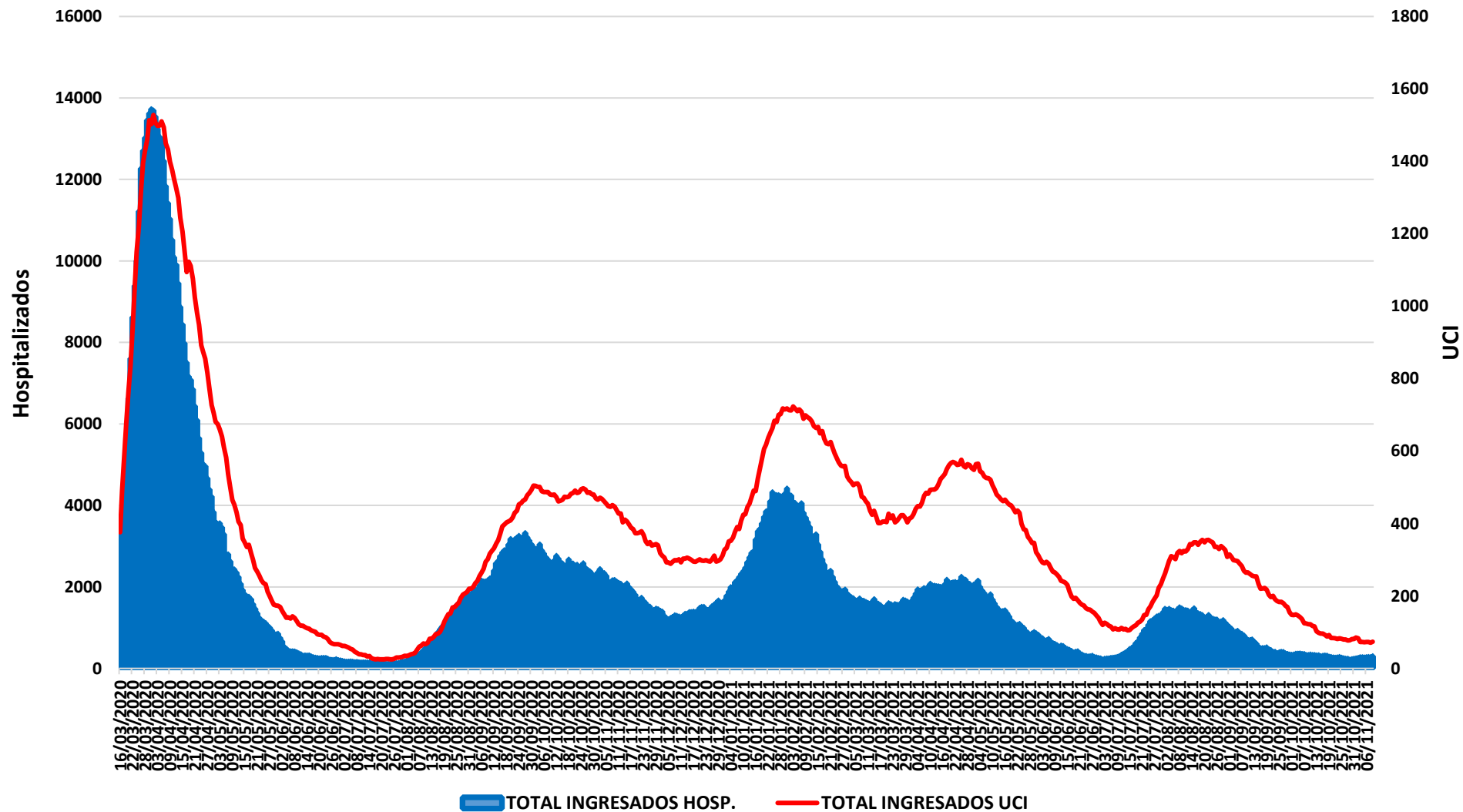
Evolución casos positivos de Covid-19



Fuente: Dirección General de Salud Pública.



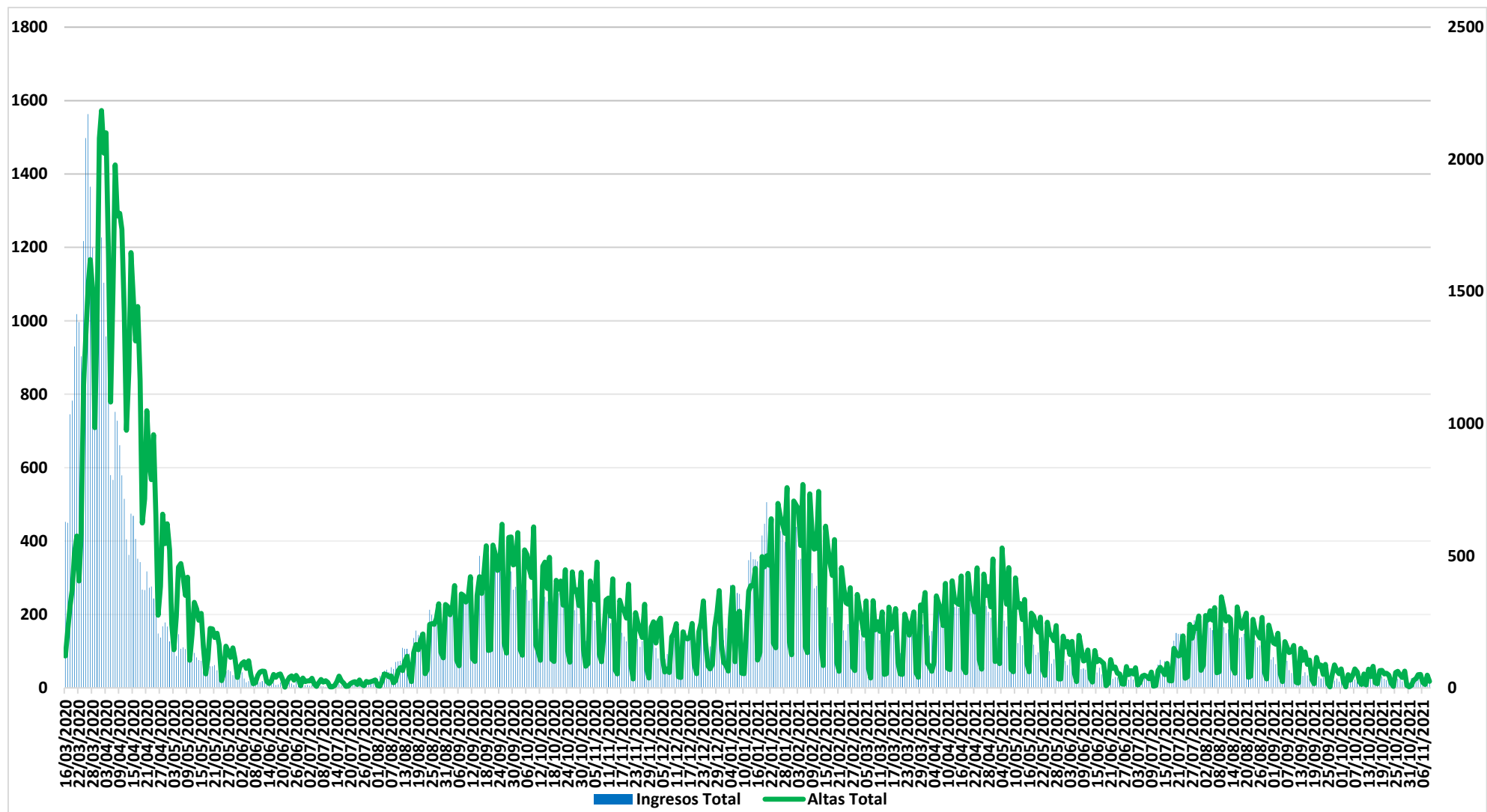
Evolución casos hospitalizados y UCI




Fuente: SERMAS y hospitales privados.



Evolución ingresos y altas



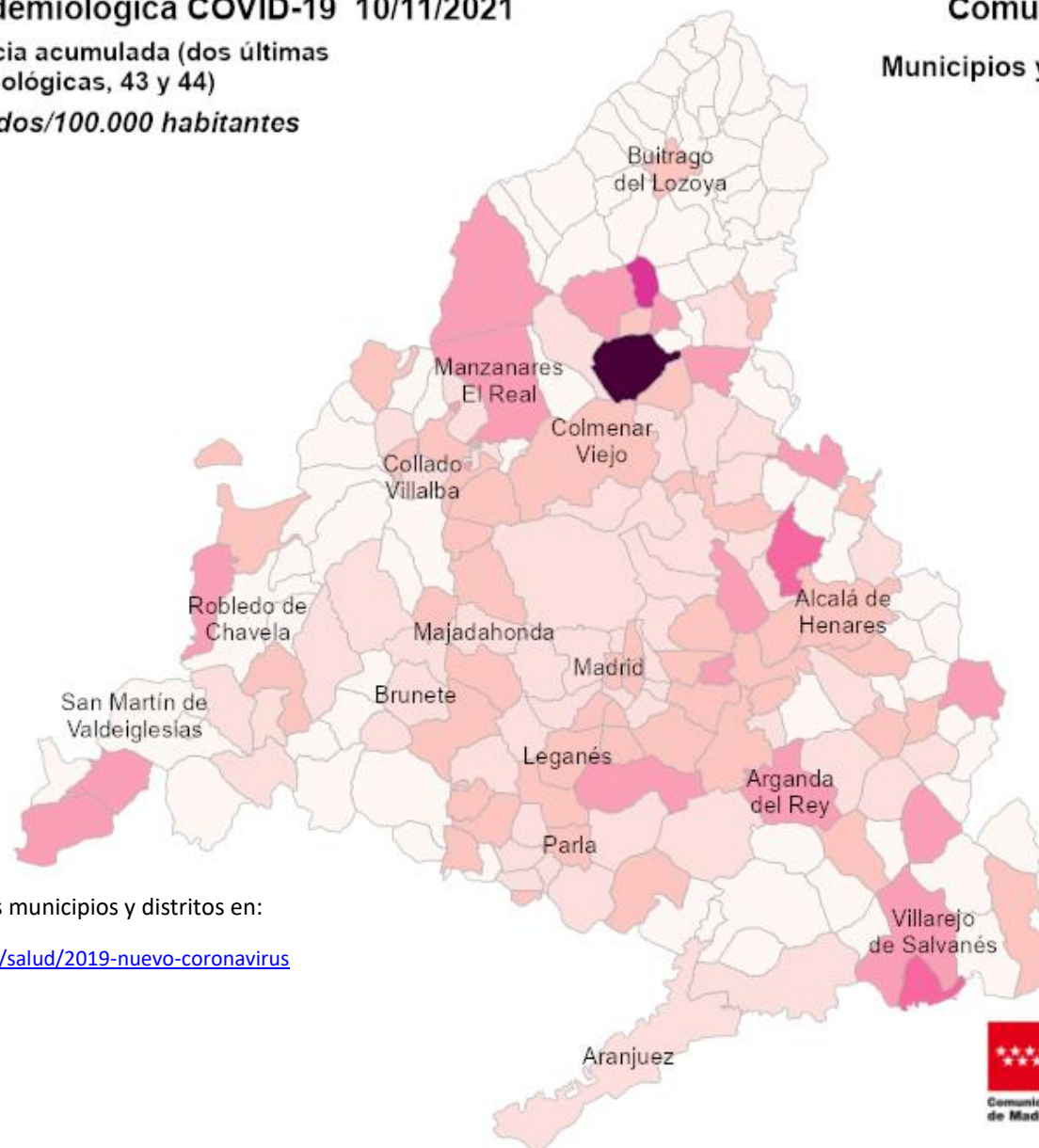



Situación epidemiológica COVID-19 10/11/2021

Tasas de incidencia acumulada (dos últimas semanas epidemiológicas, 43 y 44)

Casos confirmados/100.000 habitantes

Comunidad de Madrid Municipios y Distritos (Madrid)



Consulta toda la información sobre los municipios y distritos en:

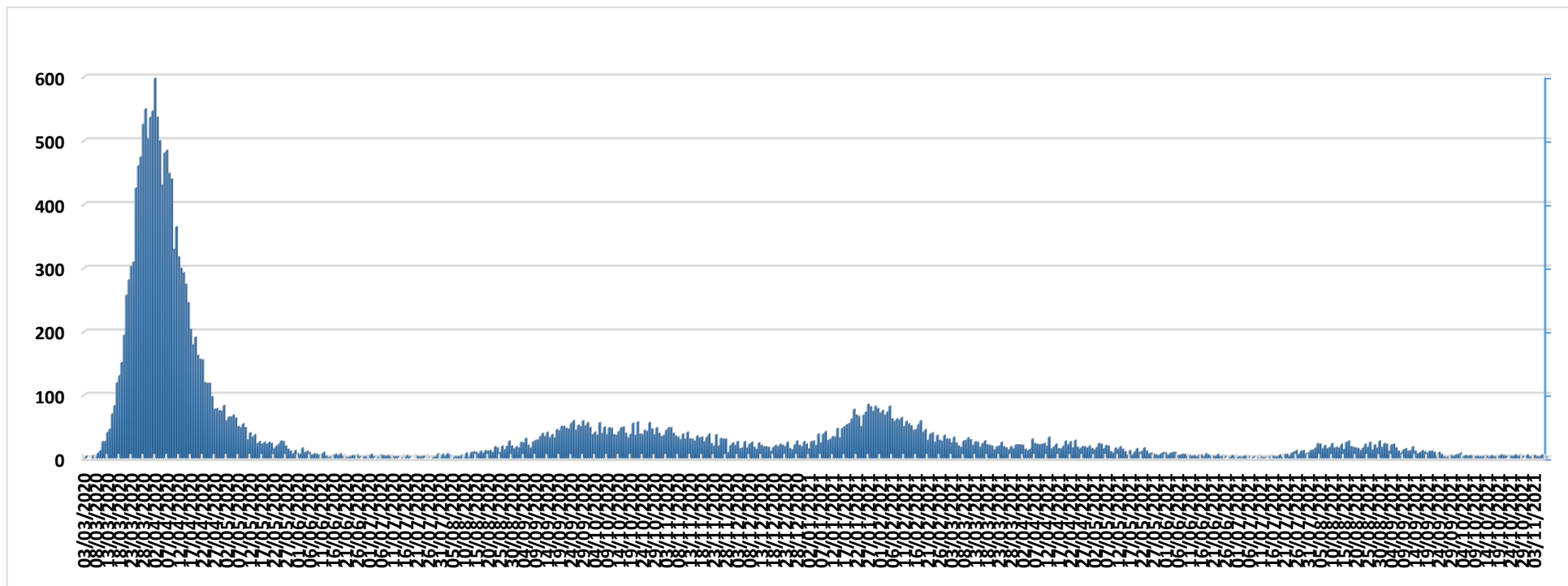
<https://www.comunidad.madrid/servicios/salud/2019-nuevo-coronavirus>

10 Km






Evolución fallecidos



Datos Sanidad Mortuoria *	
Hospitales	18.882
Domicilios	1.428
Centros sociosanitarios	5.112
Otros lugares	31
Total	25.453

*Fallecidos con sospecha o con confirmación de Covid-19 según certificado de defunción.



Fallecidos según edad y sexo

Edad	Mujeres	Hombres	Total
0-9	2	8	10
10-19	4	2	6
20-29	7	12	19
30-39	25	30	55
40-49	75	160	235
50-59	265	583	848
60-69	628	1.542	2.170
70-79	1.721	3.338	5.059
80-89	4.418	5.264	9.682
90>	4.354	2.729	7.083
Edad no confirmada*	134	152	286
Total general	11.633	13.820	25.453

*Sin fecha de nacimiento en el certificado de defunción

