

PLAN DE VACUNACIÓN COMUNIDAD DE MADRID

5/11/2021.
(Datos cierre día anterior)

Total Dosis Recibidas ¹

10.825.829

♦ARN
(Pfizer, Moderna)
9.283.479

♦AstraZeneca
1.220.900

♦Janssen
321.450

Total Dosis Registradas

10.056.856

1ª DOSIS
5.109.101

2ª DOSIS
4.518.186

3ª DOSIS ²
192.882

JANSSEN
236.687

♦ARN
(Pfizer,
Moderna)
4.413.032

♦AstraZeneca
696.069

♦ARN
(Pfizer,
Moderna)
3.898.905

♦AstraZeneca
619.281

POBLACIÓN DIANA COM. DE MADRID	5,9 M ³	% POB. CON UNA DOSIS	91,1%
		% POB. PAUTA COMPLETA	89,4%
POBLACIÓN COM. DE MADRID	6,8 M ⁴	% POB. PAUTA COMPLETA	77,8%

1. La cifra de dosis recibidas se actualiza dos veces por semana.
2. Todas las dosis corresponden a vacunas ARN (Pfizer y Moderna)
3. Dato de población diana de la Comunidad de Madrid incluyendo mayores de 12 años en adelante.
4. Dato de población: INE enero 2020 (6.779.888)



DATOS COVID-19 COMUNIDAD DE MADRID

5/11/2021.
(Datos cierre día anterior)

CASOS POSITIVOS

480

(casos nuevos notificados incorporados)

377

(casos nuevos notificados de las últimas 24h)

915.541

(acumulados)

Fallecidos Hospitales

2

(en el día)

18.173

(acumulado)

Datos sanidad mortuaria. Fallecidos*

5.112. Centros
socio-sanitarios

18.875. Hospitales

1.428. Domicilios.

31. otros lugares

25.446. (Total)

Pacientes Hospitalizados

278

(ingresados en
el día)

126.488
(acumulados)

Pacientes en UCI

73

(ingresados en
el día)

13.426
(acumulados)

Atención domiciliar por Atención primaria

682

(seguimiento
en el día)


973.850
(acumulados)

Altas Hospitalarias

36

(en el día)

112.512
(acumuladas)



Casos positivos de Covid-19

La Comunidad de Madrid consolida diariamente la serie de casos confirmados, asignando a los casos nuevos notificados la fecha en la que se toma la muestra. Se realiza una actualización diaria de la serie de casos que se adjunta.

Fecha Notificación	Total Diario	Total Acumulado	Fecha Notificación	Total Diario	Total Acumulado	Fecha Notificación	Total Diario	Total Acumulado
25/02/2020	2	2	09/04/2020	1113	54856	23/05/2020	168	83210
26/02/2020	6	8	10/04/2020	1009	55865	24/05/2020	109	83319
27/02/2020	5	13	11/04/2020	624	56489	25/05/2020	409	83728
28/02/2020	13	26	12/04/2020	409	56898	26/05/2020	630	84358
29/02/2020	11	37	13/04/2020	1218	58116	27/05/2020	603	84961
01/03/2020	27	64	14/04/2020	1366	59482	28/05/2020	586	85547
02/03/2020	47	111	15/04/2020	1154	60636	29/05/2020	568	86115
03/03/2020	51	162	16/04/2020	1066	61702	30/05/2020	205	86320
04/03/2020	67	229	17/04/2020	1079	62781	31/05/2020	160	86480
05/03/2020	126	355	18/04/2020	612	63393	01/06/2020	465	86945
06/03/2020	212	567	19/04/2020	272	63665	02/06/2020	613	87558
07/03/2020	246	813	20/04/2020	877	64542	03/06/2020	620	88178
08/03/2020	288	1101	21/04/2020	933	65475	04/06/2020	529	88707
09/03/2020	543	1644	22/04/2020	997	66472	05/06/2020	562	89269
10/03/2020	756	2400	23/04/2020	768	67240	06/06/2020	246	89515
11/03/2020	831	3231	24/04/2020	954	68194	07/06/2020	90	89605
12/03/2020	849	4080	25/04/2020	412	68606	08/06/2020	399	90004
13/03/2020	1029	5109	26/04/2020	221	68827	09/06/2020	443	90447
14/03/2020	953	6062	27/04/2020	987	69814	10/06/2020	442	90889
15/03/2020	850	6912	28/04/2020	949	70763	11/06/2020	484	91373
16/03/2020	1316	8228	29/04/2020	901	71664	12/06/2020	550	91923
17/03/2020	2029	10257	30/04/2020	702	72366	13/06/2020	167	92090
18/03/2020	1835	12092	01/05/2020	307	72673	14/06/2020	63	92153
19/03/2020	2141	14233	02/05/2020	201	72874	15/06/2020	452	92605
20/03/2020	2442	16675	03/05/2020	202	73076	16/06/2020	430	93035
21/03/2020	1744	18419	04/05/2020	779	73855	17/06/2020	422	93457
22/03/2020	1570	19989	05/05/2020	788	74643	18/06/2020	490	93947
23/03/2020	2791	22780	06/05/2020	736	75379	19/06/2020	540	94487
24/03/2020	2978	25758	07/05/2020	628	76007	20/06/2020	161	94648
25/03/2020	3104	28862	08/05/2020	634	76641	21/06/2020	95	94743
26/03/2020	3513	32375	09/05/2020	186	76827	22/06/2020	245	94988
27/03/2020	2506	34881	10/05/2020	137	76964	23/06/2020	417	95405
28/03/2020	1089	35970	11/05/2020	671	77635	24/06/2020	439	95844
29/03/2020	908	36878	12/05/2020	625	78260	25/06/2020	412	96256
30/03/2020	2668	39546	13/05/2020	661	78921	26/06/2020	457	96713
31/03/2020	1943	41489	14/05/2020	713	79634	27/06/2020	159	96872
01/04/2020	1916	43405	15/05/2020	422	80056	28/06/2020	75	96947
02/04/2020	1953	45358	16/05/2020	108	80164	29/06/2020	251	97198
03/04/2020	1897	47255	17/05/2020	134	80298	30/06/2020	413	97611
04/04/2020	952	48207	18/05/2020	516	80814	01/07/2020	330	97941
05/04/2020	579	48786	19/05/2020	579	81393	02/07/2020	322	98263
06/04/2020	1755	50541	20/05/2020	632	82025	03/07/2020	406	98669
07/04/2020	1592	52133	21/05/2020	453	82478	04/07/2020	169	98838
08/04/2020	1610	53743	22/05/2020	564	83042	05/07/2020	77	98915

Casos positivos de Covid-19

La Comunidad de Madrid consolida diariamente la serie de casos confirmados, asignando a los casos nuevos notificados la fecha en la que se toma la muestra. Se realiza una actualización diaria de la serie de casos que se adjunta.

Fecha Notificación	Total Diario	Total Acumulado	Fecha Notificación	Total Diario	Total Acumulado	Fecha Notificación	Total Diario	Total Acumulado
06/07/2020	213	99128	19/08/2020	3390	140683	02/10/2020	3791	288076
07/07/2020	370	99498	20/08/2020	3263	143946	03/10/2020	968	289044
08/07/2020	318	99816	21/08/2020	4654	148600	04/10/2020	464	289508
09/07/2020	310	100126	22/08/2020	1330	149930	05/10/2020	2185	291693
10/07/2020	472	100598	23/08/2020	686	150616	06/10/2020	3178	294871
11/07/2020	143	100741	24/08/2020	1472	152088	07/10/2020	2921	297792
12/07/2020	84	100825	25/08/2020	4230	156318	08/10/2020	2799	300591
13/07/2020	249	101074	26/08/2020	3664	159982	09/10/2020	2981	303572
14/07/2020	456	101530	27/08/2020	3536	163518	10/10/2020	649	304221
15/07/2020	387	101917	28/08/2020	4717	168235	11/10/2020	554	304775
16/07/2020	322	102239	29/08/2020	1204	169439	12/10/2020	545	305320
17/07/2020	511	102750	30/08/2020	980	170419	13/10/2020	2688	308008
18/07/2020	162	102912	31/08/2020	1618	172037	14/10/2020	2825	310833
19/07/2020	97	103009	01/09/2020	4231	176268	15/10/2020	2592	313425
20/07/2020	305	103314	02/09/2020	3818	180086	16/10/2020	2794	316219
21/07/2020	494	103808	03/09/2020	3776	183862	17/10/2020	670	316889
22/07/2020	459	104267	04/09/2020	5179	189041	18/10/2020	510	317399
23/07/2020	508	104775	05/09/2020	1674	190715	19/10/2020	2341	319740
24/07/2020	781	105556	06/09/2020	1073	191788	20/10/2020	2639	322379
25/07/2020	266	105822	07/09/2020	1897	193685	21/10/2020	2460	324839
26/07/2020	162	105984	08/09/2020	4937	198622	22/10/2020	2269	327108
27/07/2020	447	106431	09/09/2020	4908	203530	23/10/2020	2472	329580
28/07/2020	849	107280	10/09/2020	4651	208181	24/10/2020	587	330167
29/07/2020	807	108087	11/09/2020	6262	214443	25/10/2020	522	330689
30/07/2020	983	109070	12/09/2020	2065	216508	26/10/2020	2111	332800
31/07/2020	1401	110471	13/09/2020	1461	217969	27/10/2020	2252	335052
01/08/2020	417	110888	14/09/2020	2378	220347	28/10/2020	2030	337082
02/08/2020	240	111128	15/09/2020	6002	226349	29/10/2020	2053	339135
03/08/2020	723	111851	16/09/2020	5534	231883	30/10/2020	2228	341363
04/08/2020	1513	113364	17/09/2020	5372	237255	31/10/2020	544	341907
05/08/2020	1376	114740	18/09/2020	7232	244487	01/11/2020	484	342391
06/08/2020	1535	116275	19/09/2020	1765	246252	02/11/2020	557	342948
07/08/2020	2111	118386	20/09/2020	1093	247345	03/11/2020	2112	345060
08/08/2020	633	119019	21/09/2020	2276	249621	04/11/2020	2051	347111
09/08/2020	398	119417	22/09/2020	5155	254776	05/11/2020	1827	348938
10/08/2020	922	120339	23/09/2020	4726	259502	06/11/2020	2007	350945
11/08/2020	2517	122856	24/09/2020	4389	263891	07/11/2020	552	351497
12/08/2020	2235	125091	25/09/2020	5413	269304	08/11/2020	418	351915
13/08/2020	2494	127585	26/09/2020	1425	270729	09/11/2020	1002	352917
14/08/2020	3356	130941	27/09/2020	904	271633	10/11/2020	1741	354658
15/08/2020	936	131877	28/09/2020	1795	273428	11/11/2020	1653	356311
16/08/2020	537	132414	29/09/2020	4219	277647	12/11/2020	1529	357840
17/08/2020	1311	133725	30/09/2020	3563	281210	13/11/2020	1584	359424
18/08/2020	3568	137293	01/10/2020	3075	284285	14/11/2020	397	359821

Casos positivos de Covid-19

La Comunidad de Madrid consolida diariamente la serie de casos confirmados, asignando a los casos nuevos notificados la fecha en la que se toma la muestra. Se realiza una actualización diaria de la serie de casos que se adjunta.

Fecha Notificación	Total Diario	Total Acumulado	Fecha Notificación	Total Diario	Total Acumulado	Fecha Notificación	Total Diario	Total Acumulado
15/11/2020	327	360148	29/12/2020	4150	409297	11/02/2021	2433	577894
16/11/2020	1241	361389	30/12/2020	4820	414117	12/02/2021	2792	580686
17/11/2020	1375	362764	31/12/2020	1346	415463	13/02/2021	623	581309
18/11/2020	1270	364034	01/01/2021	713	416176	14/02/2021	405	581714
19/11/2020	1090	365124	02/01/2021	1287	417463	15/02/2021	2131	583845
20/11/2020	1218	366342	03/01/2021	1112	418575	16/02/2021	2355	586200
21/11/2020	316	366658	04/01/2021	4696	423271	17/02/2021	2024	588224
22/11/2020	204	366862	05/01/2021	7355	430626	18/02/2021	1857	590081
23/11/2020	1021	367883	06/01/2021	1504	432130	19/02/2021	2004	592085
24/11/2020	1065	368948	07/01/2021	4641	436771	20/02/2021	485	592570
25/11/2020	1049	369997	08/01/2021	6334	443105	21/02/2021	415	592985
26/11/2020	963	370960	09/01/2021	484	443589	22/02/2021	1564	594549
27/11/2020	1139	372099	10/01/2021	523	444112	23/02/2021	1902	596451
28/11/2020	304	372403	11/01/2021	4457	448569	24/02/2021	1601	598052
29/11/2020	179	372582	12/01/2021	4618	453187	25/02/2021	1377	599429
30/11/2020	950	373532	13/01/2021	5529	458716	26/02/2021	1624	601053
01/12/2020	1109	374641	14/01/2021	5823	464539	27/02/2021	506	601559
02/12/2020	1135	375776	15/01/2021	6652	471191	28/02/2021	317	601876
03/12/2020	1001	376777	16/01/2021	1644	472835	01/03/2021	1393	603269
04/12/2020	1034	377811	17/01/2021	1249	474084	02/03/2021	1493	604762
05/12/2020	296	378107	18/01/2021	5829	479913	03/03/2021	1472	606234
06/12/2020	258	378365	19/01/2021	7879	487792	04/03/2021	1327	607561
07/12/2020	366	378731	20/01/2021	6509	494301	05/03/2021	1580	609141
08/12/2020	338	379069	21/01/2021	6062	500363	06/03/2021	408	609549
09/12/2020	1329	380398	22/01/2021	7349	507712	07/03/2021	294	609843
10/12/2020	1528	381926	23/01/2021	1713	509425	08/03/2021	1307	611150
11/12/2020	1841	383767	24/01/2021	1153	510578	09/03/2021	1547	612697
12/12/2020	424	384191	25/01/2021	5666	516244	10/03/2021	1393	614090
13/12/2020	318	384509	26/01/2021	6657	522901	11/03/2021	1325	615415
14/12/2020	1315	385824	27/01/2021	5937	528838	12/03/2021	1654	617069
15/12/2020	1554	387378	28/01/2021	5520	534358	13/03/2021	434	617503
16/12/2020	1589	388967	29/01/2021	6115	540473	14/03/2021	309	617812
17/12/2020	1385	390352	30/01/2021	1374	541847	15/03/2021	1365	619177
18/12/2020	1555	391907	31/01/2021	895	542742	16/03/2021	1643	620820
19/12/2020	454	392361	01/02/2021	4213	546955	17/03/2021	1580	622400
20/12/2020	362	392723	02/02/2021	5087	552042	18/03/2021	1845	624245
21/12/2020	1503	394226	03/02/2021	4366	556408	19/03/2021	451	624696
22/12/2020	1678	395904	04/02/2021	3872	560280	20/03/2021	515	625211
23/12/2020	2845	398749	05/02/2021	4404	564684	21/03/2021	391	625602
24/12/2020	958	399707	06/02/2021	951	565635	22/03/2021	1684	627286
25/12/2020	493	400200	07/02/2021	531	566166	23/03/2021	2080	629366
26/12/2020	872	401072	08/02/2021	2923	569089	24/03/2021	1945	631311
27/12/2020	794	401866	09/02/2021	3464	572553	25/03/2021	1920	633231
28/12/2020	3281	405147	10/02/2021	2908	575461	26/03/2021	2162	635393

Casos positivos de Covid-19


La Comunidad de Madrid consolida diariamente la serie de casos confirmados, asignando a los casos nuevos notificados la fecha en la que se toma la muestra. Se realiza una actualización diaria de la serie de casos que se adjunta.

Fecha Notificación	Total Diario	Total Acumulado	Fecha Notificación	Total Diario	Total Acumulado	Fecha Notificación	Total Diario	Total Acumulado
27/03/2021	666	636059	10/05/2021	1405	712256	23/06/2021	552	743654
28/03/2021	488	636547	11/05/2021	1506	713762	24/06/2021	537	744191
29/03/2021	1869	638416	12/05/2021	1448	715210	25/06/2021	649	744840
30/03/2021	2226	640642	13/05/2021	1270	716480	26/06/2021	217	745057
31/03/2021	2696	643338	14/05/2021	1534	718014	27/06/2021	175	745232
01/04/2021	734	644072	15/05/2021	365	718379	28/06/2021	654	745886
02/04/2021	693	644765	16/05/2021	342	718721	29/06/2021	841	746727
03/04/2021	908	645673	17/05/2021	1266	719987	30/06/2021	884	747611
04/04/2021	684	646357	18/05/2021	1452	721439	01/07/2021	891	748502
05/04/2021	2554	648911	19/05/2021	1245	722684	02/07/2021	1059	749561
06/04/2021	2948	651859	20/05/2021	1145	723829	03/07/2021	439	750000
07/04/2021	2701	654560	21/05/2021	1389	725218	04/07/2021	386	750386
08/04/2021	2444	657004	22/05/2021	327	725545	05/07/2021	1227	751613
09/04/2021	2837	659841	23/05/2021	274	725819	06/07/2021	1843	753456
10/04/2021	707	660548	24/05/2021	1009	726828	07/07/2021	1941	755397
11/04/2021	617	661165	25/05/2021	1171	727999	08/07/2021	2195	757592
12/04/2021	2241	663406	26/05/2021	1033	729032	09/07/2021	2510	760102
13/04/2021	2720	666126	27/05/2021	999	730031	10/07/2021	1127	761229
14/04/2021	2539	668665	28/05/2021	1095	731126	11/07/2021	1051	762280
15/04/2021	2386	671051	29/05/2021	286	731412	12/07/2021	3001	765281
16/04/2021	2813	673864	30/05/2021	249	731661	13/07/2021	3789	769070
17/04/2021	856	674720	31/05/2021	885	732546	14/07/2021	4187	773257
18/04/2021	624	675344	01/06/2021	882	733428	15/07/2021	4135	777392
19/04/2021	2376	677720	02/06/2021	846	734274	16/07/2021	4706	782098
20/04/2021	2762	680482	03/06/2021	743	735017	17/07/2021	1912	784010
21/04/2021	2435	682917	04/06/2021	726	735743	18/07/2021	1589	785599
22/04/2021	2385	685302	05/06/2021	257	736000	19/07/2021	4471	790070
23/04/2021	2776	688078	06/06/2021	132	736132	20/07/2021	5248	795318
24/04/2021	673	688751	07/06/2021	624	736756	21/07/2021	5148	800466
25/04/2021	505	689256	08/06/2021	673	737429	22/07/2021	4849	805315
26/04/2021	2162	691418	09/06/2021	598	738027	23/07/2021	5454	810769
27/04/2021	2523	693941	10/06/2021	475	738502	24/07/2021	1747	812516
28/04/2021	2278	696219	11/06/2021	608	739110	25/07/2021	1329	813845
29/04/2021	2105	698324	12/06/2021	162	739272	26/07/2021	4471	818316
30/04/2021	2361	700685	13/06/2021	123	739395	27/07/2021	5158	823474
01/05/2021	543	701228	14/06/2021	483	739878	28/07/2021	4942	828416
02/05/2021	482	701710	15/06/2021	564	740442	29/07/2021	4490	832906
03/05/2021	556	702266	16/06/2021	456	740898	30/07/2021	4910	837816
04/05/2021	1684	703950	17/06/2021	396	741294	31/07/2021	1305	839121
05/05/2021	2087	706037	18/06/2021	462	741756	01/08/2021	959	840080
06/05/2021	1872	707909	19/06/2021	162	741918	02/08/2021	3349	843429
07/05/2021	2104	710013	20/06/2021	169	742087	03/08/2021	3830	847259
08/05/2021	475	710488	21/06/2021	494	742581	04/08/2021	3355	850614
09/05/2021	363	710851	22/06/2021	521	743102	05/08/2021	2976	853590

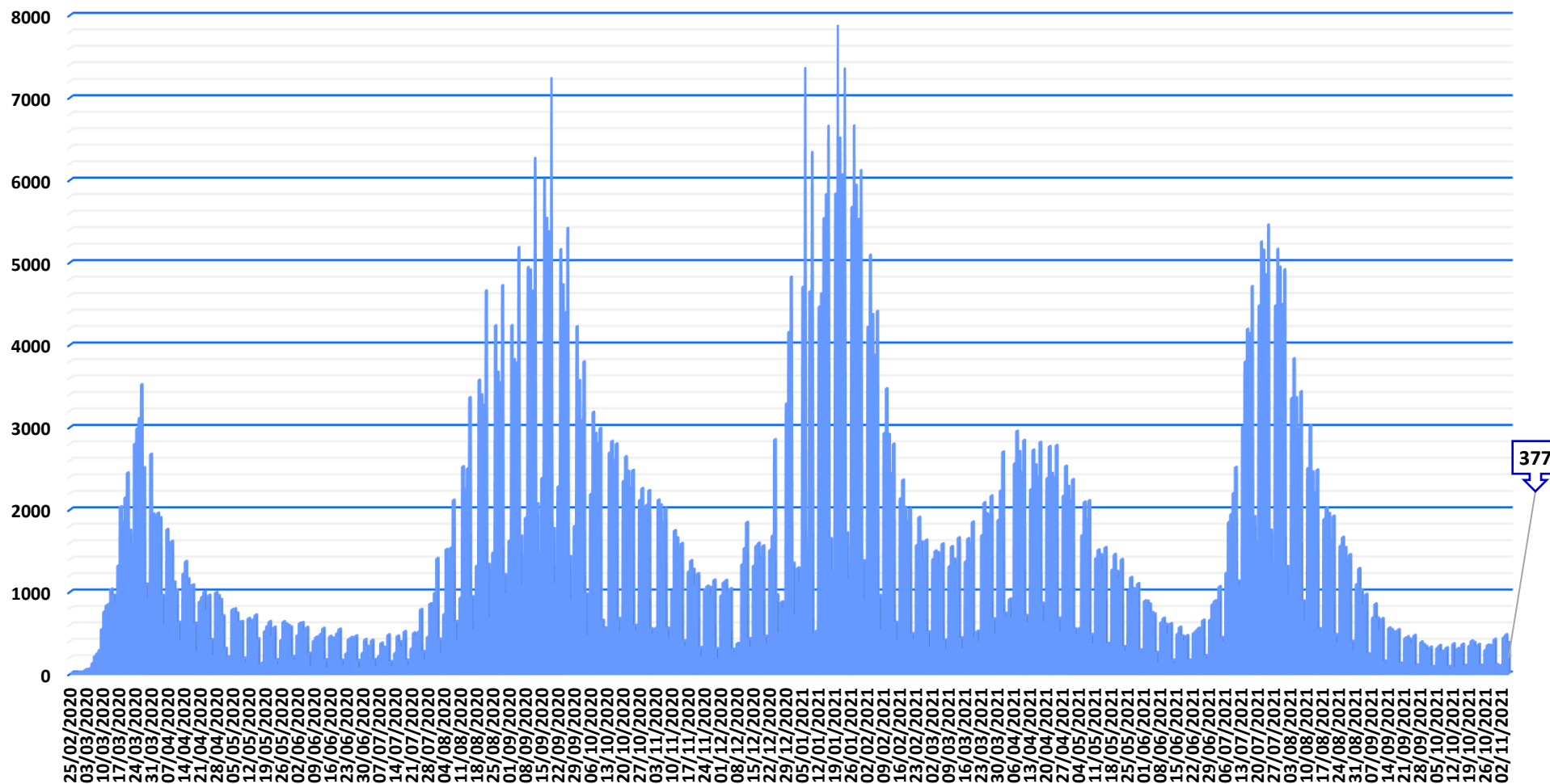
Casos positivos de Covid-19

La Comunidad de Madrid consolida diariamente la serie de casos confirmados, asignando a los casos nuevos notificados la fecha en la que se toma la muestra. Se realiza una actualización diaria de la serie de casos que se adjunta.

Fecha Notificación	Total Diario	Total Acumulado	Fecha Notificación	Total Diario	Total Acumulado	Fecha Notificación	Total Diario	Total Acumulado
06/08/2021	3429	857019	19/09/2021	106	902882	02/11/2021	439	914691
07/08/2021	883	857902	20/09/2021	431	903313	03/11/2021	473	915164
08/08/2021	644	858546	21/09/2021	447	903760	04/11/2021	377	915541
09/08/2021	2497	861043	22/09/2021	417	904177			
10/08/2021	3015	864058	23/09/2021	362	904539			
11/08/2021	2452	866510	24/09/2021	464	905003			
12/08/2021	2202	868712	25/09/2021	104	905107			
13/08/2021	2478	871190	26/09/2021	88	905195			
14/08/2021	545	871735	27/09/2021	384	905579			
15/08/2021	510	872245	28/09/2021	352	905931			
16/08/2021	1880	874125	29/09/2021	329	906260			
17/08/2021	2014	876139	30/09/2021	288	906548			
18/08/2021	1949	878088	01/10/2021	321	906869			
19/08/2021	1628	879716	02/10/2021	84	906953			
20/08/2021	1917	881633	03/10/2021	70	907023			
21/08/2021	474	882107	04/10/2021	312	907335			
22/08/2021	380	882487	05/10/2021	340	907675			
23/08/2021	1556	884043	06/10/2021	269	907944			
24/08/2021	1659	885702	07/10/2021	271	908215			
25/08/2021	1535	887237	08/10/2021	313	908528			
26/08/2021	1349	888586	09/10/2021	86	908614			
27/08/2021	1449	890035	10/10/2021	57	908671			
28/08/2021	390	890425	11/10/2021	361	909032			
29/08/2021	284	890709	12/10/2021	70	909102			
30/08/2021	1088	891797	13/10/2021	304	909406			
31/08/2021	1279	893076	14/10/2021	308	909714			
01/09/2021	1021	894097	15/10/2021	357	910071			
02/09/2021	843	894940	16/10/2021	98	910169			
03/09/2021	965	895905	17/10/2021	89	910258			
04/09/2021	237	896142	18/10/2021	339	910597			
05/09/2021	210	896352	19/10/2021	397	910994			
06/09/2021	683	897035	20/10/2021	378	911372			
07/09/2021	847	897882	21/10/2021	329	911701			
08/09/2021	675	898557	22/10/2021	353	912054			
09/09/2021	527	899084	23/10/2021	100	912154			
10/09/2021	669	899753	24/10/2021	82	912236			
11/09/2021	151	899904	25/10/2021	287	912523			
12/09/2021	120	900024	26/10/2021	345	912868			
13/09/2021	555	900579	27/10/2021	341	913209			
14/09/2021	535	901114	28/10/2021	324	913533			
15/09/2021	506	901620	29/10/2021	417	913950			
16/09/2021	496	902116	30/10/2021	107	914057			
17/09/2021	534	902650	31/10/2021	91	914148			
18/09/2021	126	902776	01/11/2021	104	914252			



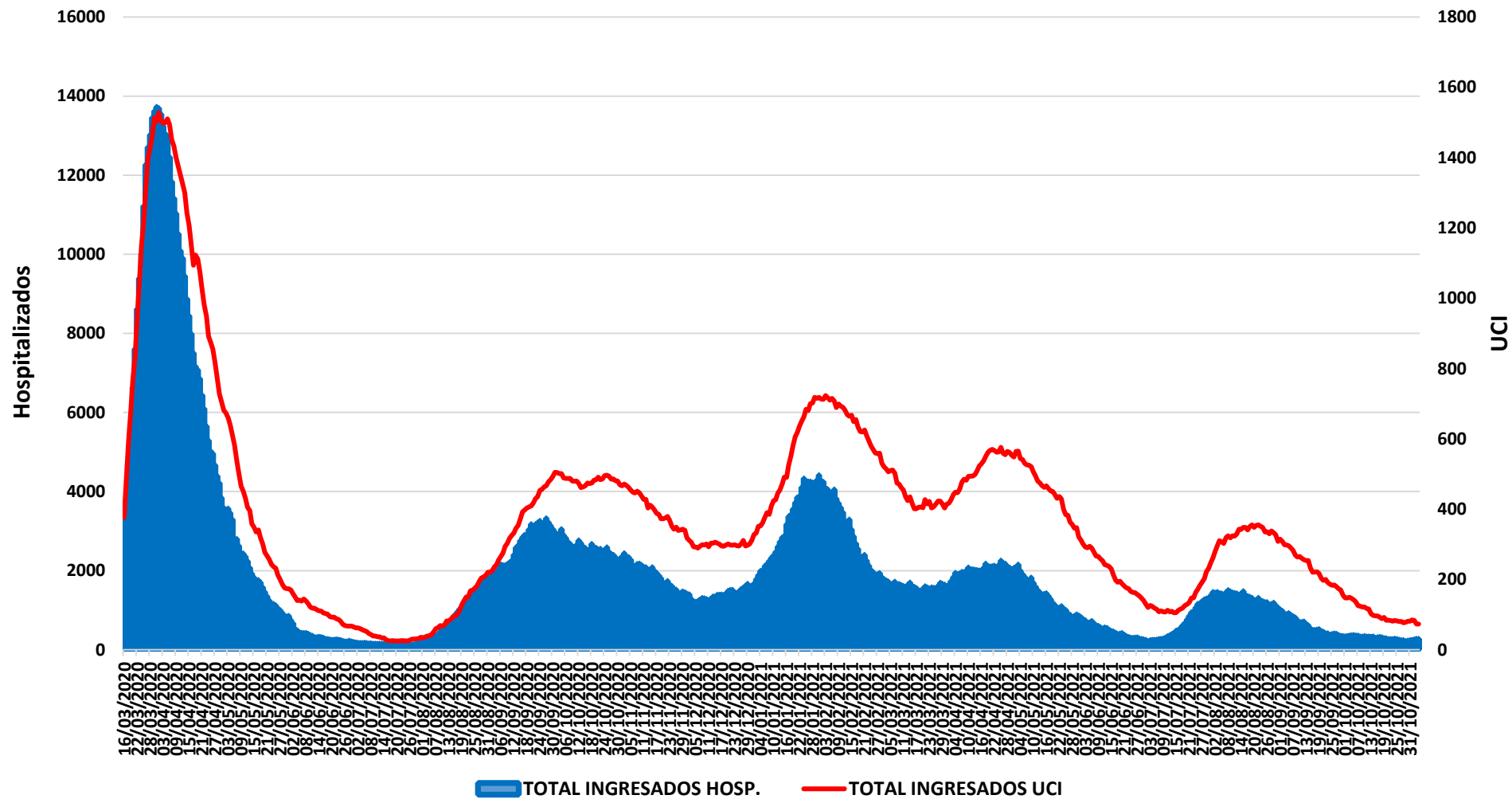
Evolución casos positivos de Covid-19



Fuente: Dirección General de Salud Pública.



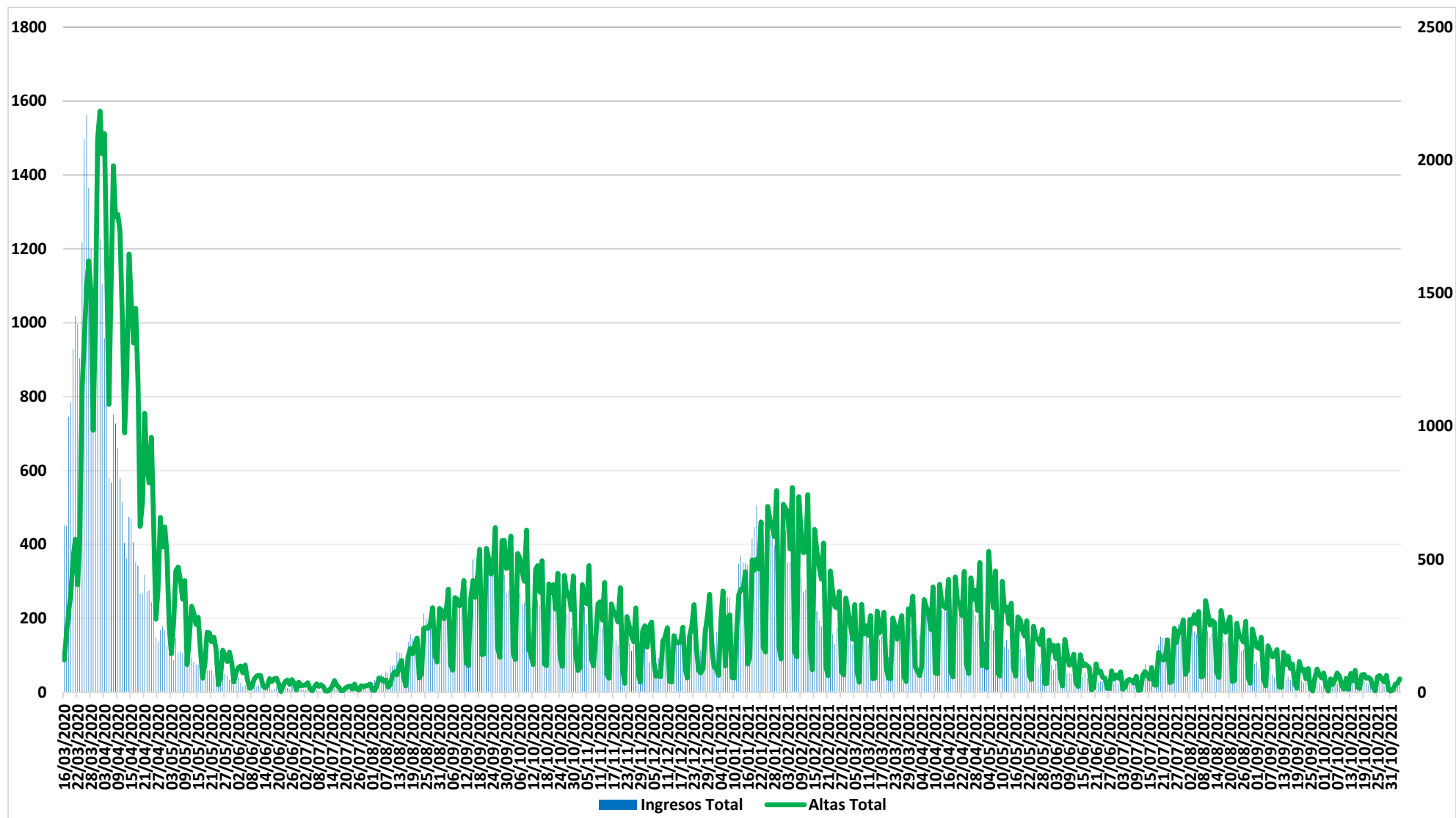
Evolución casos hospitalizados y UCI




Fuente: SERMAS y hospitales privados.



Evolución ingresos y altas

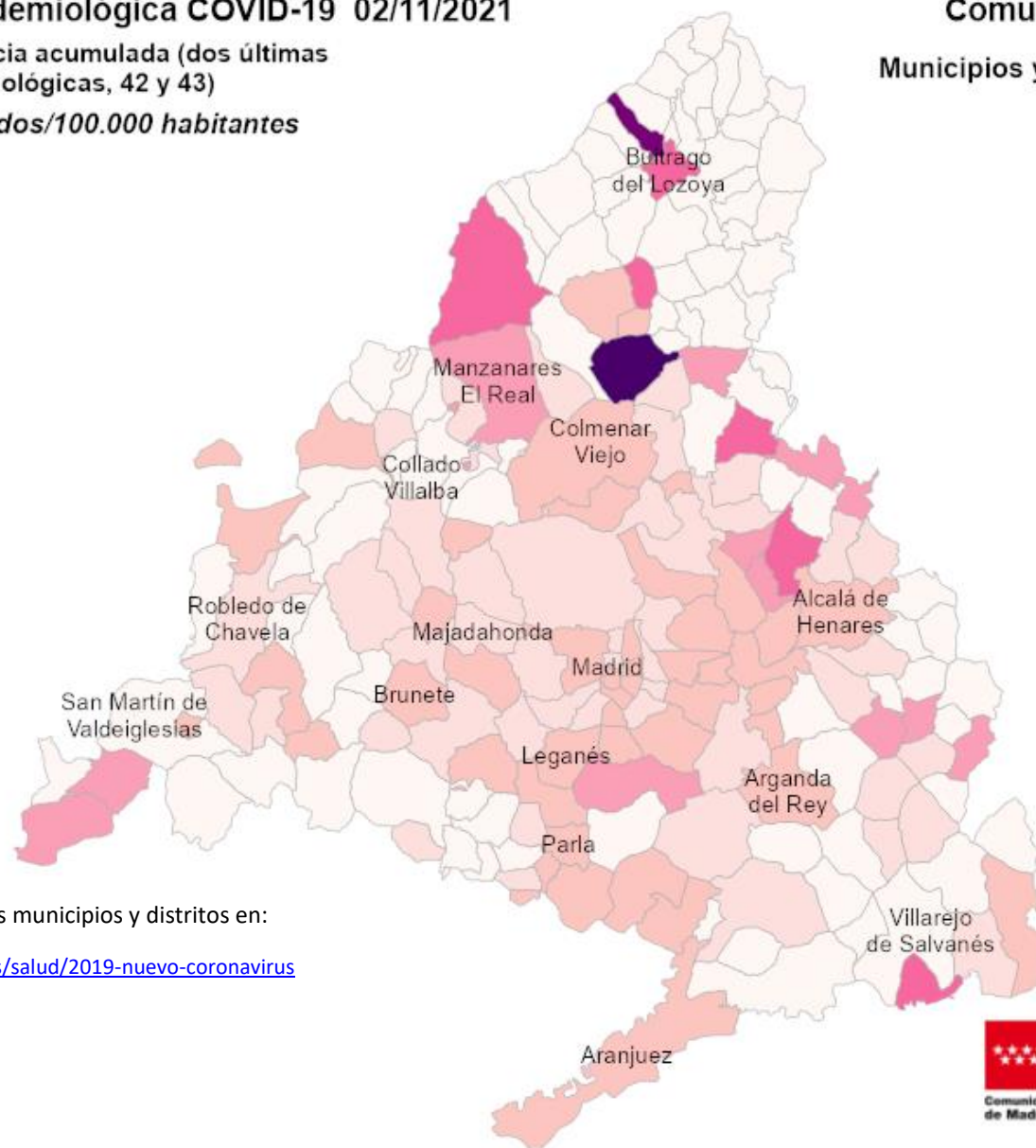




Situación epidemiológica COVID-19 02/11/2021

Tasas de incidencia acumulada (dos últimas semanas epidemiológicas, 42 y 43)

Casos confirmados/100.000 habitantes



Comunidad de Madrid
Municipios y Distritos (Madrid)

Consulta toda la información sobre los municipios y distritos en:

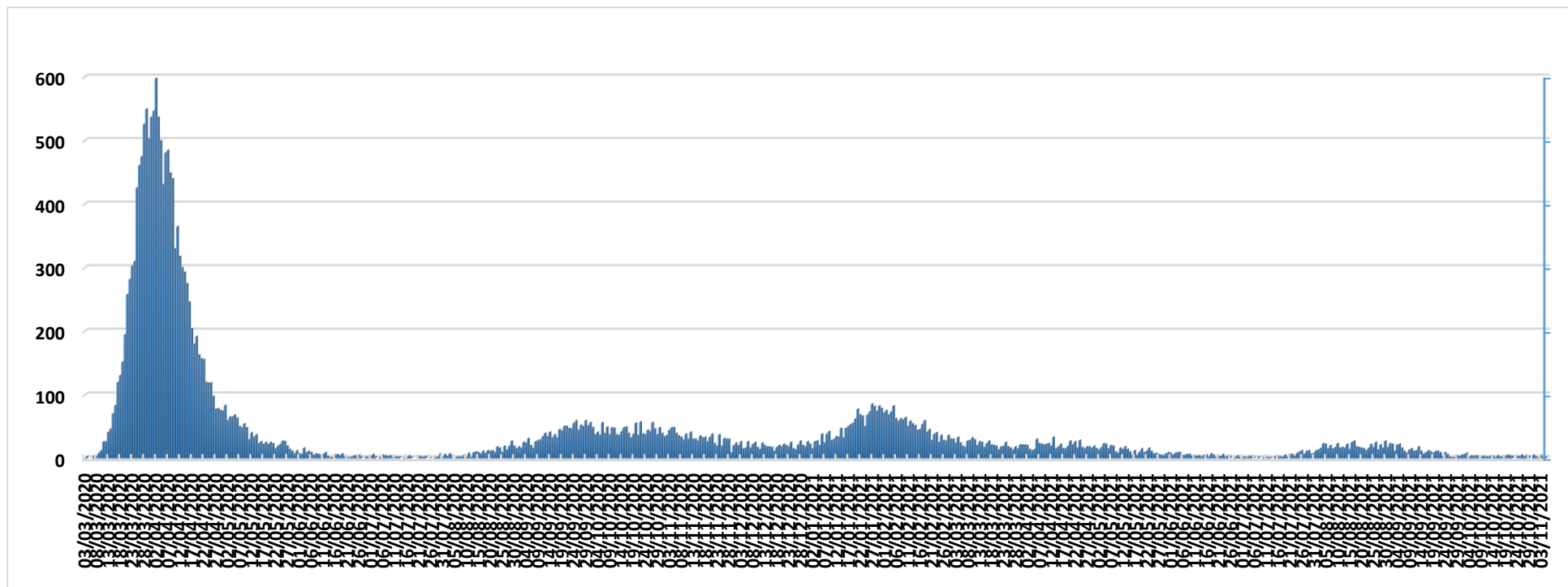
<https://www.comunidad.madrid/servicios/salud/2019-nuevo-coronavirus>

10 Km





Evolución fallecidos



Datos Sanidad Mortuoria *	
Hospitales	18.875
Domicilios	1.428
Centros sociosanitarios	5.112
Otros lugares	31
Total	25.446

*Fallecidos con sospecha o con confirmación de Covid-19 según certificado de defunción.



Fallecidos según edad y sexo

Edad	Mujeres	Hombres	Total
0-9	2	8	10
10-19	4	2	6
20-29	7	12	19
30-39	25	30	55
40-49	74	160	234
50-59	265	583	848
60-69	628	1.540	2.168
70-79	1.720	3.337	5.057
80-89	4.417	5.264	9.681
90>	4.354	2.728	7.082
Edad no confirmada*	134	152	286
Total general	11.630	13.816	25.446

*Sin fecha de nacimiento en el certificado de defunción

