

PLAN DE VACUNACIÓN COMUNIDAD DE MADRID

1/11/2021.
(Datos cierre día anterior)

Total Dosis Recibidas ¹

10.825.829

♦ARN
(Pfizer, Moderna)
9.283.479

♦AstraZeneca
1.220.900

♦Janssen
321.450

Total Dosis Registradas

9.986.390

1ª DOSIS
5.104.912

2ª DOSIS
4.512.032

3ª DOSIS ²
132.919

JANSSEN
236.527

♦ARN
(Pfizer,
Moderna)
4.408.844

♦AstraZeneca
696.068

♦ARN
(Pfizer,
Moderna)
3.892.749

♦AstraZeneca
619.283

POBLACIÓN DIANA COM. DE MADRID	5,9 M ³	% POB. CON UNA DOSIS	91,0%
		% POB. PAUTA COMPLETA	89,3%
POBLACIÓN COM. DE MADRID	6,8 M ⁴	% POB. PAUTA COMPLETA	77,7%

1. La cifra de dosis recibidas se actualiza dos veces por semana.
2. Todas las dosis corresponden a vacunas ARN (Pfizer y Moderna)
3. Dato de población diana de la Comunidad de Madrid incluyendo mayores de 12 años en adelante.
4. Dato de población: INE enero 2020 (6.779.888)



DATOS COVID-19 COMUNIDAD DE MADRID

1/11/2021.
(Datos cierre día anterior)

CASOS POSITIVOS

68
(casos nuevos notificados incorporados)

81
(casos nuevos notificados de las últimas 24h)

914.090
(acumulados)

Fallecidos Hospitales

1
(en el día)

18.163
(acumulado)

Datos sanidad mortuoria. Fallecidos*

5.110. Centros
socio-sanitarios

18.859. Hospitales

1.427. Domicilios.

31. otros lugares

25.427. (Total)

Pacientes Hospitalizados

242
(ingresados en
el día)

126.355
(acumulados)

Pacientes en UCI

81
(ingresados en
el día)

13.411
(acumulados)

Atención domiciliar por Atención primaria

545
(seguimiento
en el día)

971.934
(acumulados)

Altas Hospitalarias

3
(en el día)

112.423
(acumuladas)

Casos positivos de Covid-19

La Comunidad de Madrid consolida diariamente la serie de casos confirmados, asignando a los casos nuevos notificados la fecha en la que se toma la muestra. Se realiza una actualización diaria de la serie de casos que se adjunta.

Fecha Notificación	Total Diario	Total Acumulado	Fecha Notificación	Total Diario	Total Acumulado	Fecha Notificación	Total Diario	Total Acumulado
25/02/2020	2	2	09/04/2020	1113	54866	23/05/2020	167	83240
26/02/2020	6	8	10/04/2020	1009	55875	24/05/2020	109	83349
27/02/2020	5	13	11/04/2020	625	56500	25/05/2020	409	83758
28/02/2020	13	26	12/04/2020	409	56909	26/05/2020	630	84388
29/02/2020	11	37	13/04/2020	1218	58127	27/05/2020	603	84991
01/03/2020	27	64	14/04/2020	1366	59493	28/05/2020	586	85577
02/03/2020	47	111	15/04/2020	1156	60649	29/05/2020	568	86145
03/03/2020	51	162	16/04/2020	1066	61715	30/05/2020	205	86350
04/03/2020	67	229	17/04/2020	1082	62797	31/05/2020	160	86510
05/03/2020	126	355	18/04/2020	614	63411	01/06/2020	465	86975
06/03/2020	212	567	19/04/2020	271	63682	02/06/2020	613	87588
07/03/2020	246	813	20/04/2020	879	64561	03/06/2020	620	88208
08/03/2020	288	1101	21/04/2020	933	65494	04/06/2020	529	88737
09/03/2020	543	1644	22/04/2020	997	66491	05/06/2020	562	89299
10/03/2020	756	2400	23/04/2020	768	67259	06/06/2020	246	89545
11/03/2020	831	3231	24/04/2020	955	68214	07/06/2020	90	89635
12/03/2020	849	4080	25/04/2020	412	68626	08/06/2020	400	90035
13/03/2020	1029	5109	26/04/2020	222	68848	09/06/2020	443	90478
14/03/2020	953	6062	27/04/2020	989	69837	10/06/2020	442	90920
15/03/2020	849	6911	28/04/2020	948	70785	11/06/2020	484	91404
16/03/2020	1316	8227	29/04/2020	901	71686	12/06/2020	551	91955
17/03/2020	2029	10256	30/04/2020	704	72390	13/06/2020	167	92122
18/03/2020	1836	12092	01/05/2020	307	72697	14/06/2020	63	92185
19/03/2020	2141	14233	02/05/2020	201	72898	15/06/2020	452	92637
20/03/2020	2443	16676	03/05/2020	202	73100	16/06/2020	431	93068
21/03/2020	1744	18420	04/05/2020	781	73881	17/06/2020	422	93490
22/03/2020	1570	19990	05/05/2020	788	74669	18/06/2020	490	93980
23/03/2020	2792	22782	06/05/2020	737	75406	19/06/2020	540	94520
24/03/2020	2978	25760	07/05/2020	629	76035	20/06/2020	161	94681
25/03/2020	3104	28864	08/05/2020	634	76669	21/06/2020	95	94776
26/03/2020	3514	32378	09/05/2020	186	76855	22/06/2020	245	95021
27/03/2020	2506	34884	10/05/2020	138	76993	23/06/2020	417	95438
28/03/2020	1089	35973	11/05/2020	671	77664	24/06/2020	439	95877
29/03/2020	908	36881	12/05/2020	626	78290	25/06/2020	412	96289
30/03/2020	2668	39549	13/05/2020	661	78951	26/06/2020	457	96746
31/03/2020	1943	41492	14/05/2020	714	79665	27/06/2020	159	96905
01/04/2020	1916	43408	15/05/2020	422	80087	28/06/2020	75	96980
02/04/2020	1954	45362	16/05/2020	108	80195	29/06/2020	251	97231
03/04/2020	1898	47260	17/05/2020	134	80329	30/06/2020	413	97644
04/04/2020	954	48214	18/05/2020	516	80845	01/07/2020	330	97974
05/04/2020	582	48796	19/05/2020	579	81424	02/07/2020	322	98296
06/04/2020	1755	50551	20/05/2020	632	82056	03/07/2020	406	98702
07/04/2020	1592	52143	21/05/2020	453	82509	04/07/2020	168	98870
08/04/2020	1610	53753	22/05/2020	564	83073	05/07/2020	77	98947

Casos positivos de Covid-19


La Comunidad de Madrid consolida diariamente la serie de casos confirmados, asignando a los casos nuevos notificados la fecha en la que se toma la muestra. Se realiza una actualización diaria de la serie de casos que se adjunta.

Fecha Notificación	Total Diario	Total Acumulado	Fecha Notificación	Total Diario	Total Acumulado	Fecha Notificación	Total Diario	Total Acumulado
06/07/2020	213	99160	19/08/2020	3390	140722	02/10/2020	3791	288117
07/07/2020	371	99531	20/08/2020	3263	143985	03/10/2020	968	289085
08/07/2020	318	99849	21/08/2020	4654	148639	04/10/2020	464	289549
09/07/2020	310	100159	22/08/2020	1330	149969	05/10/2020	2185	291734
10/07/2020	472	100631	23/08/2020	686	150655	06/10/2020	3178	294912
11/07/2020	143	100774	24/08/2020	1472	152127	07/10/2020	2921	297833
12/07/2020	84	100858	25/08/2020	4230	156357	08/10/2020	2799	300632
13/07/2020	249	101107	26/08/2020	3664	160021	09/10/2020	2981	303613
14/07/2020	457	101564	27/08/2020	3536	163557	10/10/2020	649	304262
15/07/2020	387	101951	28/08/2020	4717	168274	11/10/2020	554	304816
16/07/2020	323	102274	29/08/2020	1204	169478	12/10/2020	546	305362
17/07/2020	511	102785	30/08/2020	980	170458	13/10/2020	2688	308050
18/07/2020	162	102947	31/08/2020	1619	172077	14/10/2020	2825	310875
19/07/2020	97	103044	01/09/2020	4232	176309	15/10/2020	2592	313467
20/07/2020	305	103349	02/09/2020	3818	180127	16/10/2020	2794	316261
21/07/2020	494	103843	03/09/2020	3776	183903	17/10/2020	670	316931
22/07/2020	459	104302	04/09/2020	5179	189082	18/10/2020	510	317441
23/07/2020	508	104810	05/09/2020	1675	190757	19/10/2020	2340	319781
24/07/2020	781	105591	06/09/2020	1073	191830	20/10/2020	2639	322420
25/07/2020	267	105858	07/09/2020	1895	193725	21/10/2020	2460	324880
26/07/2020	162	106020	08/09/2020	4937	198662	22/10/2020	2269	327149
27/07/2020	447	106467	09/09/2020	4908	203570	23/10/2020	2472	329621
28/07/2020	849	107316	10/09/2020	4651	208221	24/10/2020	587	330208
29/07/2020	809	108125	11/09/2020	6262	214483	25/10/2020	522	330730
30/07/2020	983	109108	12/09/2020	2065	216548	26/10/2020	2110	332840
31/07/2020	1401	110509	13/09/2020	1461	218009	27/10/2020	2251	335091
01/08/2020	417	110926	14/09/2020	2378	220387	28/10/2020	2031	337122
02/08/2020	240	111166	15/09/2020	6002	226389	29/10/2020	2052	339174
03/08/2020	724	111890	16/09/2020	5534	231923	30/10/2020	2229	341403
04/08/2020	1513	113403	17/09/2020	5372	237295	31/10/2020	544	341947
05/08/2020	1377	114780	18/09/2020	7232	244527	01/11/2020	484	342431
06/08/2020	1535	116315	19/09/2020	1765	246292	02/11/2020	557	342988
07/08/2020	2110	118425	20/09/2020	1093	247385	03/11/2020	2113	345101
08/08/2020	633	119058	21/09/2020	2276	249661	04/11/2020	2051	347152
09/08/2020	398	119456	22/09/2020	5155	254816	05/11/2020	1827	348979
10/08/2020	922	120378	23/09/2020	4727	259543	06/11/2020	2007	350986
11/08/2020	2517	122895	24/09/2020	4389	263932	07/11/2020	552	351538
12/08/2020	2235	125130	25/09/2020	5413	269345	08/11/2020	418	351956
13/08/2020	2494	127624	26/09/2020	1425	270770	09/11/2020	1002	352958
14/08/2020	3356	130980	27/09/2020	904	271674	10/11/2020	1741	354699
15/08/2020	936	131916	28/09/2020	1795	273469	11/11/2020	1653	356352
16/08/2020	537	132453	29/09/2020	4219	277688	12/11/2020	1529	357881
17/08/2020	1311	133764	30/09/2020	3563	281251	13/11/2020	1584	359465
18/08/2020	3568	137332	01/10/2020	3075	284326	14/11/2020	397	359862

Casos positivos de Covid-19

La Comunidad de Madrid consolida diariamente la serie de casos confirmados, asignando a los casos nuevos notificados la fecha en la que se toma la muestra. Se realiza una actualización diaria de la serie de casos que se adjunta.

Fecha Notificación	Total Diario	Total Acumulado	Fecha Notificación	Total Diario	Total Acumulado	Fecha Notificación	Total Diario	Total Acumulado
15/11/2020	327	360189	29/12/2020	4150	409333	11/02/2021	2432	577926
16/11/2020	1241	361430	30/12/2020	4820	414153	12/02/2021	2792	580718
17/11/2020	1375	362805	31/12/2020	1346	415499	13/02/2021	623	581341
18/11/2020	1270	364075	01/01/2021	712	416211	14/02/2021	405	581746
19/11/2020	1090	365165	02/01/2021	1287	417498	15/02/2021	2131	583877
20/11/2020	1217	366382	03/01/2021	1112	418610	16/02/2021	2355	586232
21/11/2020	316	366698	04/01/2021	4696	423306	17/02/2021	2024	588256
22/11/2020	204	366902	05/01/2021	7355	430661	18/02/2021	1857	590113
23/11/2020	1020	367922	06/01/2021	1504	432165	19/02/2021	2004	592117
24/11/2020	1066	368988	07/01/2021	4641	436806	20/02/2021	485	592602
25/11/2020	1049	370037	08/01/2021	6334	443140	21/02/2021	415	593017
26/11/2020	962	370999	09/01/2021	484	443624	22/02/2021	1564	594581
27/11/2020	1139	372138	10/01/2021	523	444147	23/02/2021	1902	596483
28/11/2020	304	372442	11/01/2021	4457	448604	24/02/2021	1601	598084
29/11/2020	179	372621	12/01/2021	4618	453222	25/02/2021	1377	599461
30/11/2020	951	373572	13/01/2021	5529	458751	26/02/2021	1624	601085
01/12/2020	1109	374681	14/01/2021	5823	464574	27/02/2021	506	601591
02/12/2020	1135	375816	15/01/2021	6652	471226	28/02/2021	317	601908
03/12/2020	1001	376817	16/01/2021	1644	472870	01/03/2021	1393	603301
04/12/2020	1034	377851	17/01/2021	1249	474119	02/03/2021	1493	604794
05/12/2020	296	378147	18/01/2021	5829	479948	03/03/2021	1472	606266
06/12/2020	258	378405	19/01/2021	7879	487827	04/03/2021	1327	607593
07/12/2020	366	378771	20/01/2021	6509	494336	05/03/2021	1580	609173
08/12/2020	339	379110	21/01/2021	6061	500397	06/03/2021	408	609581
09/12/2020	1328	380438	22/01/2021	7348	507745	07/03/2021	294	609875
10/12/2020	1528	381966	23/01/2021	1713	509458	08/03/2021	1307	611182
11/12/2020	1842	383808	24/01/2021	1153	510611	09/03/2021	1547	612729
12/12/2020	424	384232	25/01/2021	5666	516277	10/03/2021	1393	614122
13/12/2020	318	384550	26/01/2021	6657	522934	11/03/2021	1325	615447
14/12/2020	1314	385864	27/01/2021	5937	528871	12/03/2021	1654	617101
15/12/2020	1554	387418	28/01/2021	5519	534390	13/03/2021	434	617535
16/12/2020	1589	389007	29/01/2021	6115	540505	14/03/2021	309	617844
17/12/2020	1386	390393	30/01/2021	1374	541879	15/03/2021	1365	619209
18/12/2020	1554	391947	31/01/2021	895	542774	16/03/2021	1643	620852
19/12/2020	454	392401	01/02/2021	4213	546987	17/03/2021	1580	622432
20/12/2020	362	392763	02/02/2021	5087	552074	18/03/2021	1845	624277
21/12/2020	1503	394266	03/02/2021	4367	556441	19/03/2021	451	624728
22/12/2020	1677	395943	04/02/2021	3872	560313	20/03/2021	515	625243
23/12/2020	2842	398785	05/02/2021	4404	564717	21/03/2021	391	625634
24/12/2020	958	399743	06/02/2021	951	565668	22/03/2021	1684	627318
25/12/2020	493	400236	07/02/2021	531	566199	23/03/2021	2080	629398
26/12/2020	872	401108	08/02/2021	2923	569122	24/03/2021	1945	631343
27/12/2020	794	401902	09/02/2021	3464	572586	25/03/2021	1920	633263
28/12/2020	3281	405183	10/02/2021	2908	575494	26/03/2021	2162	635425



Casos positivos de Covid-19

La Comunidad de Madrid consolida diariamente la serie de casos confirmados, asignando a los casos nuevos notificados la fecha en la que se toma la muestra. Se realiza una actualización diaria de la serie de casos que se adjunta.

Fecha Notificación	Total Diario	Total Acumulado	Fecha Notificación	Total Diario	Total Acumulado	Fecha Notificación	Total Diario	Total Acumulado
27/03/2021	666	636091	10/05/2021	1405	712287	23/06/2021	552	743682
28/03/2021	488	636579	11/05/2021	1506	713793	24/06/2021	537	744219
29/03/2021	1868	638447	12/05/2021	1448	715241	25/06/2021	649	744868
30/03/2021	2226	640673	13/05/2021	1270	716511	26/06/2021	217	745085
31/03/2021	2696	643369	14/05/2021	1534	718045	27/06/2021	175	745260
01/04/2021	734	644103	15/05/2021	365	718410	28/06/2021	654	745914
02/04/2021	693	644796	16/05/2021	342	718752	29/06/2021	841	746755
03/04/2021	908	645704	17/05/2021	1266	720018	30/06/2021	884	747639
04/04/2021	684	646388	18/05/2021	1452	721470	01/07/2021	891	748530
05/04/2021	2554	648942	19/05/2021	1245	722715	02/07/2021	1059	749589
06/04/2021	2948	651890	20/05/2021	1145	723860	03/07/2021	439	750028
07/04/2021	2701	654591	21/05/2021	1389	725249	04/07/2021	386	750414
08/04/2021	2444	657035	22/05/2021	327	725576	05/07/2021	1227	751641
09/04/2021	2837	659872	23/05/2021	274	725850	06/07/2021	1842	753483
10/04/2021	707	660579	24/05/2021	1009	726859	07/07/2021	1941	755424
11/04/2021	617	661196	25/05/2021	1171	728030	08/07/2021	2195	757619
12/04/2021	2241	663437	26/05/2021	1033	729063	09/07/2021	2510	760129
13/04/2021	2720	666157	27/05/2021	999	730062	10/07/2021	1126	761255
14/04/2021	2539	668696	28/05/2021	1095	731157	11/07/2021	1049	762304
15/04/2021	2386	671082	29/05/2021	286	731443	12/07/2021	3001	765305
16/04/2021	2813	673895	30/05/2021	249	731692	13/07/2021	3789	769094
17/04/2021	856	674751	31/05/2021	884	732576	14/07/2021	4187	773281
18/04/2021	624	675375	01/06/2021	882	733458	15/07/2021	4136	777417
19/04/2021	2376	677751	02/06/2021	846	734304	16/07/2021	4704	782121
20/04/2021	2762	680513	03/06/2021	743	735047	17/07/2021	1912	784033
21/04/2021	2435	682948	04/06/2021	726	735773	18/07/2021	1588	785621
22/04/2021	2385	685333	05/06/2021	257	736030	19/07/2021	4471	790092
23/04/2021	2776	688109	06/06/2021	132	736162	20/07/2021	5248	795340
24/04/2021	673	688782	07/06/2021	624	736786	21/07/2021	5147	800487
25/04/2021	505	689287	08/06/2021	673	737459	22/07/2021	4849	805336
26/04/2021	2162	691449	09/06/2021	597	738056	23/07/2021	5454	810790
27/04/2021	2523	693972	10/06/2021	475	738531	24/07/2021	1747	812537
28/04/2021	2278	696250	11/06/2021	608	739139	25/07/2021	1328	813865
29/04/2021	2105	698355	12/06/2021	162	739301	26/07/2021	4469	818334
30/04/2021	2361	700716	13/06/2021	123	739424	27/07/2021	5158	823492
01/05/2021	543	701259	14/06/2021	483	739907	28/07/2021	4941	828433
02/05/2021	482	701741	15/06/2021	564	740471	29/07/2021	4490	832923
03/05/2021	556	702297	16/06/2021	456	740927	30/07/2021	4911	837834
04/05/2021	1684	703981	17/06/2021	396	741323	31/07/2021	1305	839139
05/05/2021	2087	706068	18/06/2021	462	741785	01/08/2021	959	840098
06/05/2021	1872	707940	19/06/2021	162	741947	02/08/2021	3349	843447
07/05/2021	2104	710044	20/06/2021	169	742116	03/08/2021	3830	847277
08/05/2021	475	710519	21/06/2021	493	742609	04/08/2021	3355	850632
09/05/2021	363	710882	22/06/2021	521	743130	05/08/2021	2976	853608

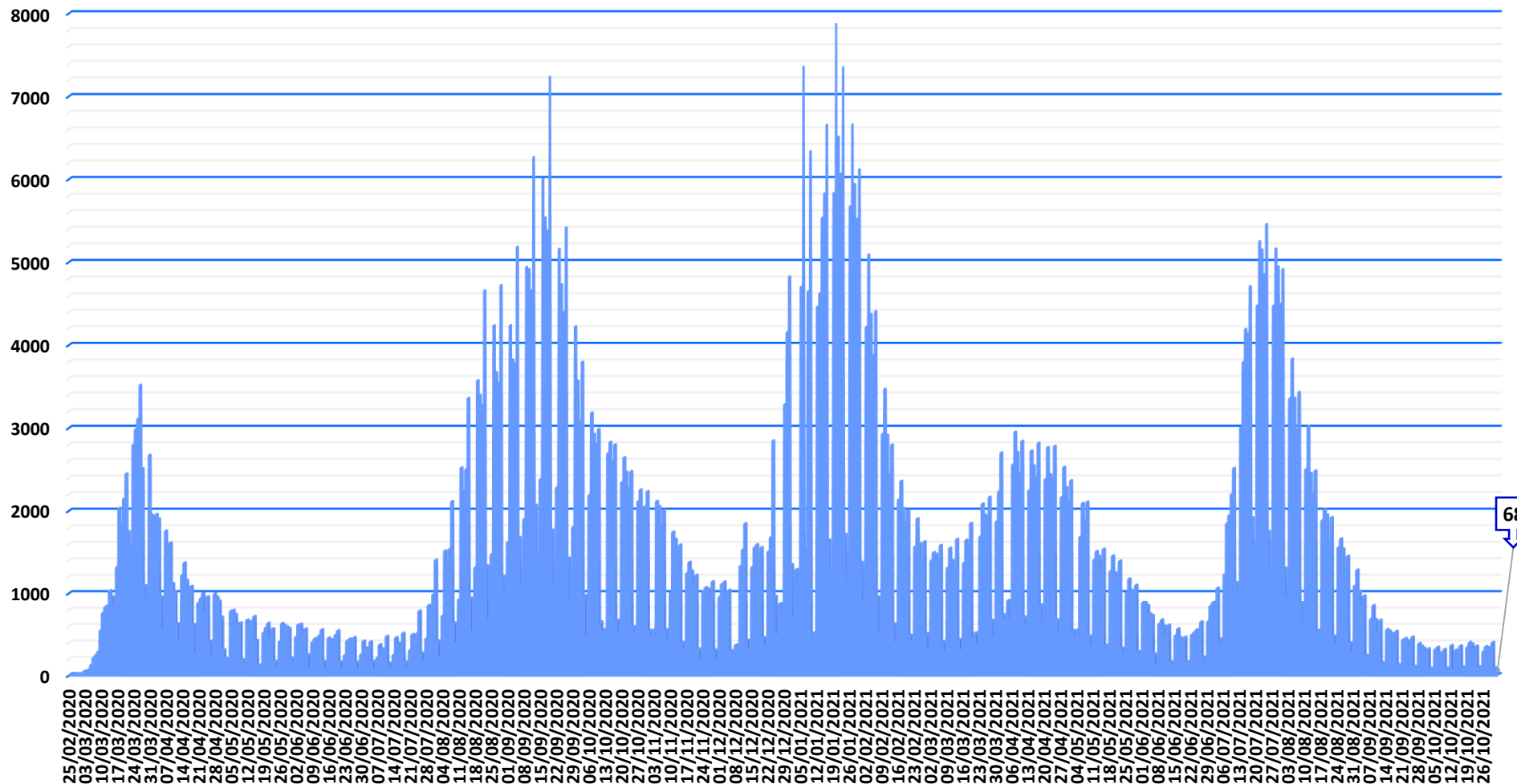
Casos positivos de Covid-19

La Comunidad de Madrid consolida diariamente la serie de casos confirmados, asignando a los casos nuevos notificados la fecha en la que se toma la muestra. Se realiza una actualización diaria de la serie de casos que se adjunta.


Fecha Notificación	Total Diario	Total Acumulado	Fecha Notificación	Total Diario	Total Acumulado
06/08/2021	3428	857036	19/09/2021	106	902899
07/08/2021	882	857918	20/09/2021	431	903330
08/08/2021	644	858562	21/09/2021	447	903777
09/08/2021	2497	861059	22/09/2021	417	904194
10/08/2021	3015	864074	23/09/2021	362	904556
11/08/2021	2448	866522	24/09/2021	464	905020
12/08/2021	2202	868724	25/09/2021	104	905124
13/08/2021	2479	871203	26/09/2021	88	905212
14/08/2021	545	871748	27/09/2021	384	905596
15/08/2021	509	872257	28/09/2021	352	905948
16/08/2021	1880	874137	29/09/2021	328	906276
17/08/2021	2014	876151	30/09/2021	288	906564
18/08/2021	1948	878099	01/10/2021	321	906885
19/08/2021	1628	879727	02/10/2021	84	906969
20/08/2021	1916	881643	03/10/2021	70	907039
21/08/2021	474	882117	04/10/2021	312	907351
22/08/2021	380	882497	05/10/2021	340	907691
23/08/2021	1556	884053	06/10/2021	269	907960
24/08/2021	1660	885713	07/10/2021	271	908231
25/08/2021	1535	887248	08/10/2021	313	908544
26/08/2021	1350	888598	09/10/2021	86	908630
27/08/2021	1449	890047	10/10/2021	57	908687
28/08/2021	391	890438	11/10/2021	361	909048
29/08/2021	284	890722	12/10/2021	70	909118
30/08/2021	1088	891810	13/10/2021	304	909422
31/08/2021	1280	893090	14/10/2021	308	909730
01/09/2021	1022	894112	15/10/2021	356	910086
02/09/2021	845	894957	16/10/2021	98	910184
03/09/2021	965	895922	17/10/2021	88	910272
04/09/2021	237	896159	18/10/2021	339	910611
05/09/2021	210	896369	19/10/2021	397	911008
06/09/2021	683	897052	20/10/2021	379	911387
07/09/2021	847	897899	21/10/2021	329	911716
08/09/2021	675	898574	22/10/2021	353	912069
09/09/2021	527	899101	23/10/2021	100	912169
10/09/2021	669	899770	24/10/2021	82	912251
11/09/2021	151	899921	25/10/2021	286	912537
12/09/2021	120	900041	26/10/2021	346	912883
13/09/2021	555	900596	27/10/2021	336	913219
14/09/2021	535	901131	28/10/2021	318	913537
15/09/2021	506	901637	29/10/2021	397	913934
16/09/2021	496	902133	30/10/2021	88	914022
17/09/2021	534	902667	31/10/2021	68	914090
18/09/2021	126	902793			



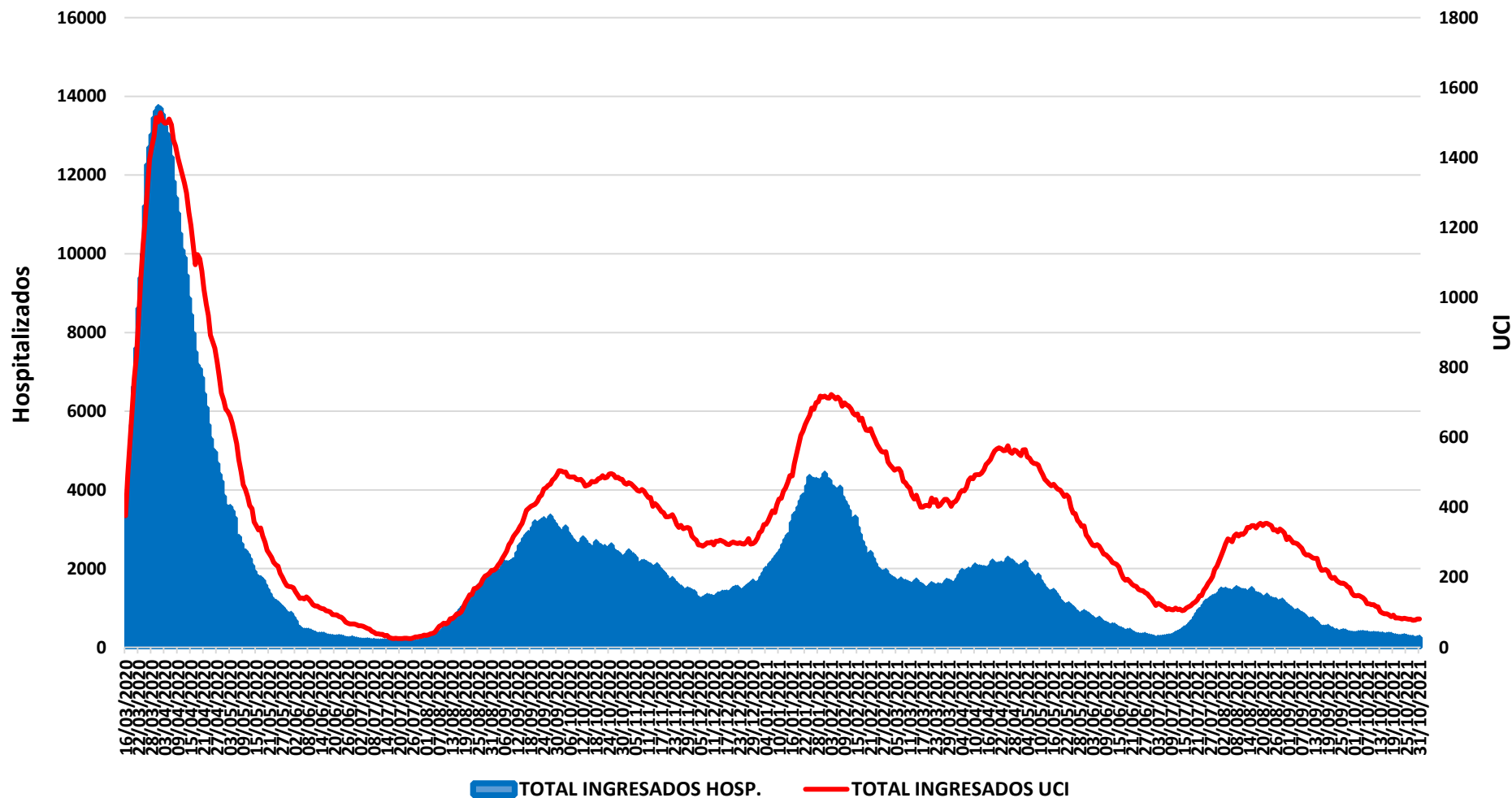
Evolución casos positivos de Covid-19



Fuente: Dirección General de Salud Pública.



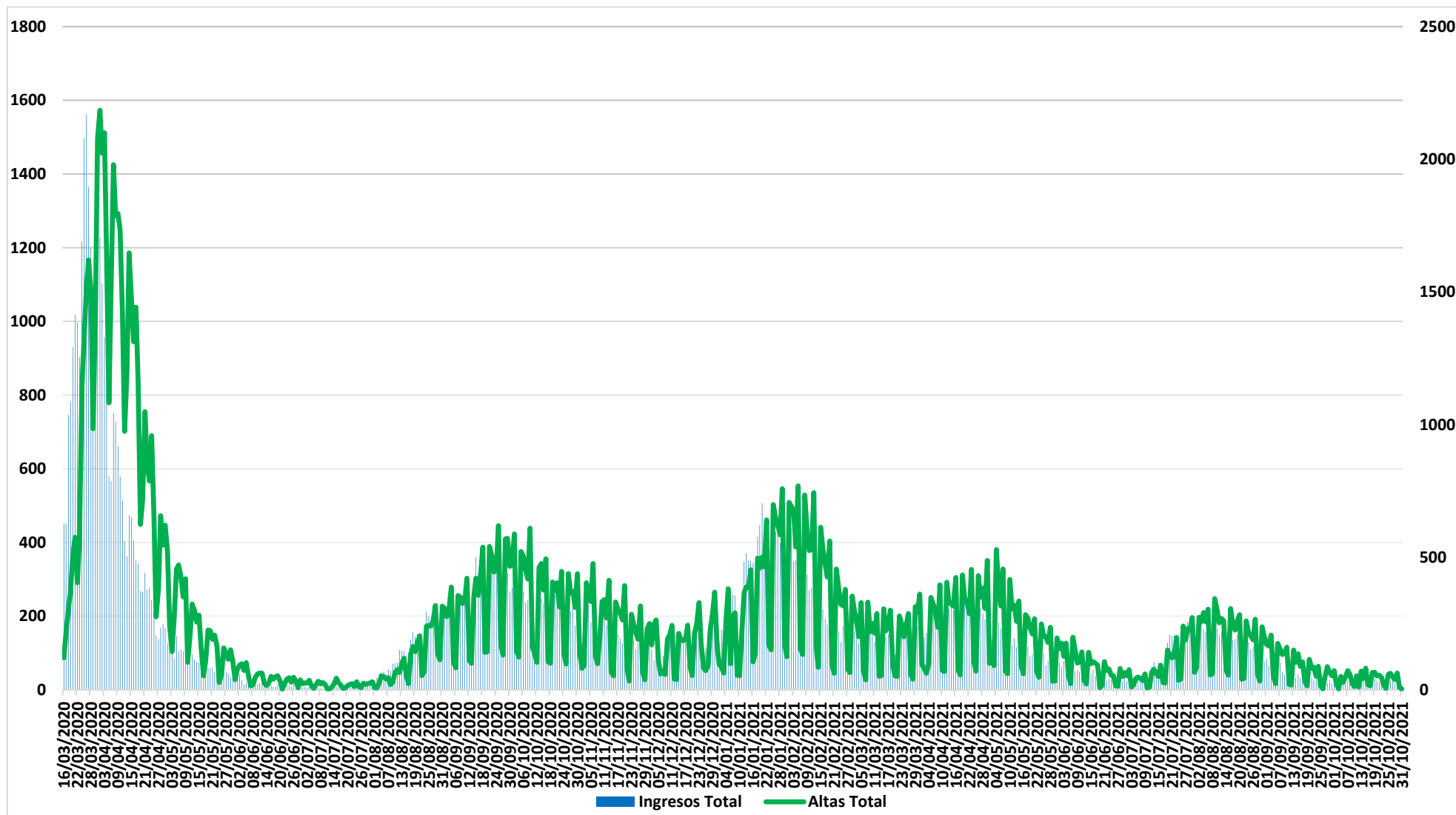
Evolución casos hospitalizados y UCI




Fuente: SERMAS y hospitales privados.



Evolución ingresos y altas





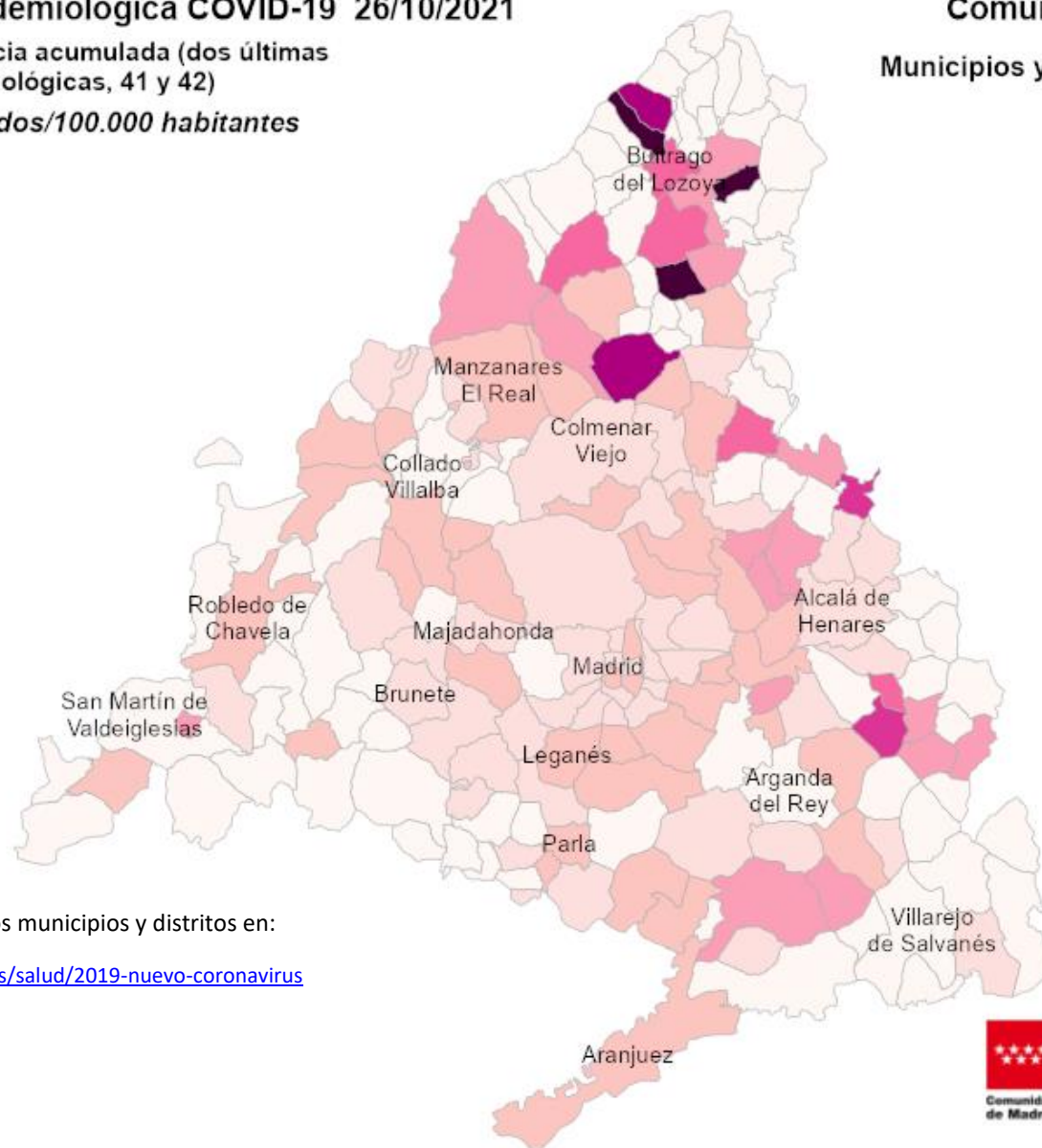
Situación epidemiológica COVID-19 26/10/2021

Tasas de incidencia acumulada (dos últimas semanas epidemiológicas, 41 y 42)

Casos confirmados/100.000 habitantes

Comunidad de Madrid

Municipios y Distritos (Madrid)



Consulta toda la información sobre los municipios y distritos en:

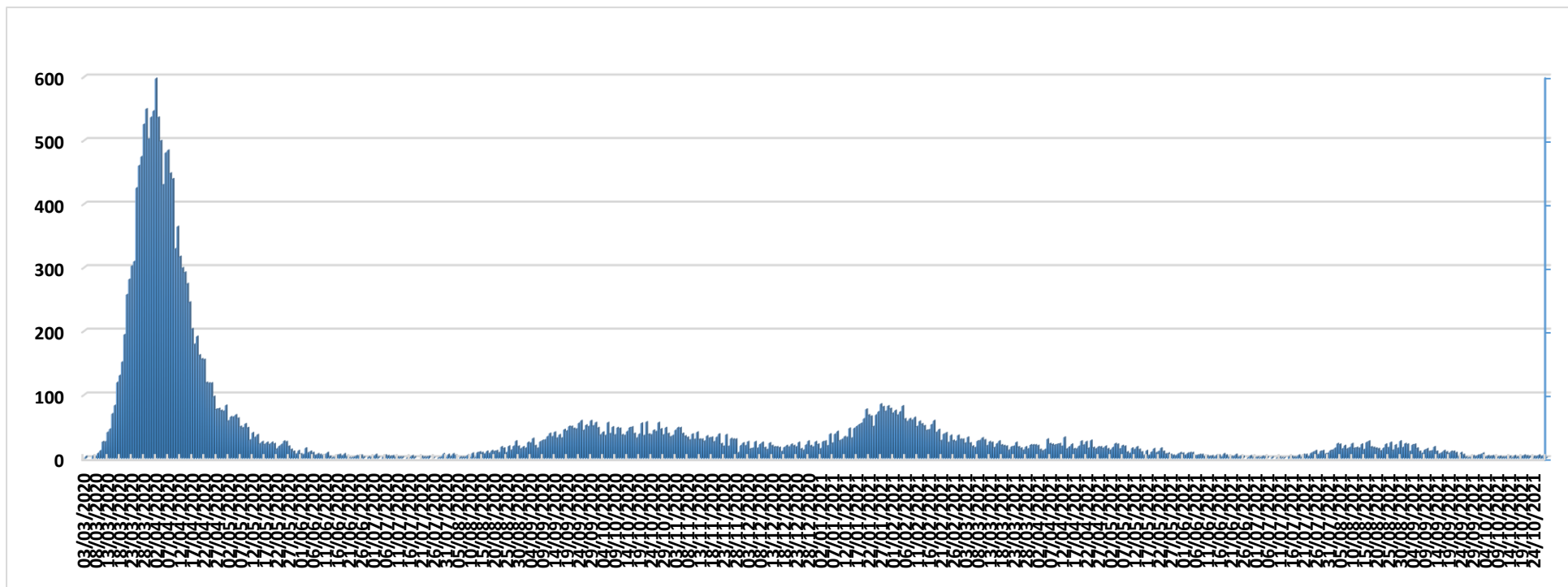
<https://www.comunidad.madrid/servicios/salud/2019-nuevo-coronavirus>

10 Km






Evolución fallecidos



Datos Sanidad Mortuoria *	
Hospitales	18.859
Domicilios	1.427
Centros sociosanitarios	5.110
Otros lugares	31
Total	25.427

*Fallecidos con sospecha o con confirmación de Covid-19 según certificado de defunción.



Fallecidos según edad y sexo

Edad	Mujeres	Hombres	Total
0-9	2	8	10
10-19	4	2	6
20-29	7	12	19
30-39	25	30	55
40-49	74	160	234
50-59	265	583	848
60-69	626	1.539	2.165
70-79	1.718	3.335	5.053
80-89	4.411	5.261	9.672
90>	4.351	2.728	7.079
Edad no confirmada*	134	152	286
Total general	11.617	13.810	25.427

*Sin fecha de nacimiento en el certificado de defunción

