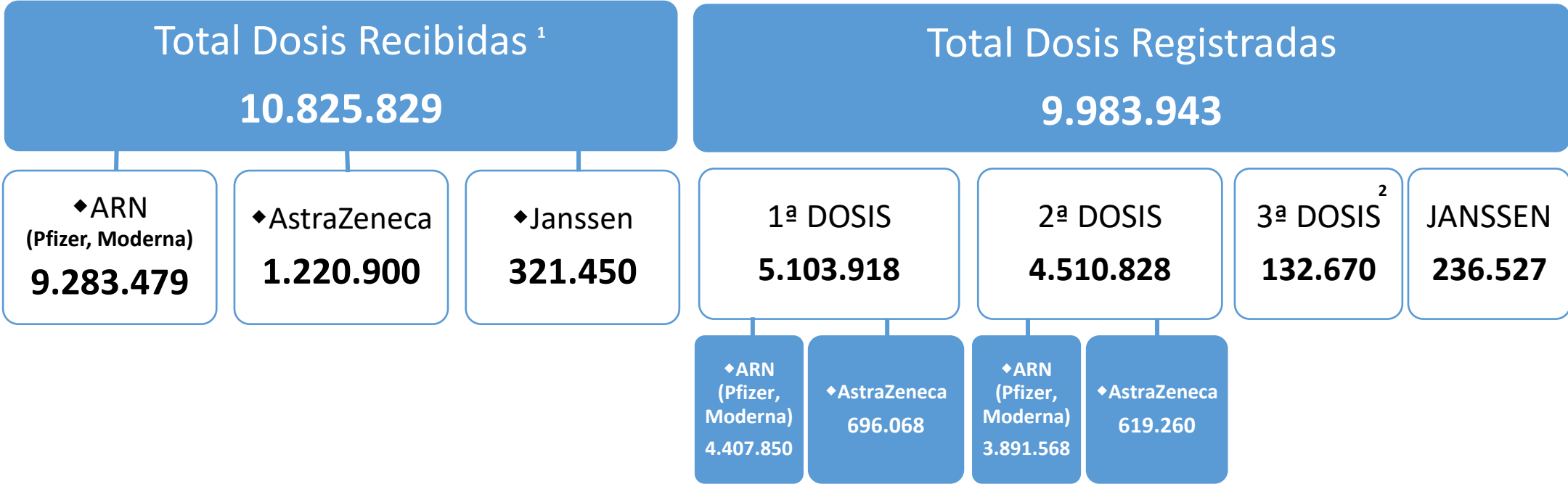




PLAN DE VACUNACIÓN COMUNIDAD DE MADRID

31/10/2021.
(Datos cierre día anterior)



POBLACIÓN DIANA COM. DE MADRID	5,9 M ³	% POB. CON UNA DOSIS	90,9%
		% POB. PAUTA COMPLETA	89,3%
POBLACIÓN COM. DE MADRID	6,8 M ⁴	% POB. PAUTA COMPLETA	77,7%

1. La cifra de dosis recibidas se actualiza dos veces por semana.
2. Todas las dosis corresponden a vacunas ARN (Pfizer y Moderna)
3. Dato de población diana de la Comunidad de Madrid incluyendo mayores de 12 años en adelante.
4. Dato de población: INE enero 2020 (6.779.888)



DATOS COVID-19 COMUNIDAD DE MADRID

31/10/2021.
(Datos cierre día anterior)

CASOS POSITIVOS

140

(casos nuevos notificados incorporados)

78

(casos nuevos notificados de las últimas 24h)

914.009

(acumulados)

Fallecidos Hospitales

3

(en el día)

18.162

(acumulado)

Datos sanidad mortuaria. Fallecidos*

5.110. Centros
socio-sanitarios

18.859. Hospitales

1.427. Domicilios.

31. otros lugares

25.427. (Total)

Pacientes Hospitalizados

229

(ingresados en
el día)

126.337
(acumulados)

Pacientes en UCI

81

(ingresados en
el día)

13.409
(acumulados)

Atención domiciliaria por Atención primaria

545

(seguimiento
en el día)

971.934
(acumulados)

Altas Hospitalarias

7


(en el día)

112.420
(acumuladas)

Casos positivos de Covid-19

La Comunidad de Madrid consolida diariamente la serie de casos confirmados, asignando a los casos nuevos notificados la fecha en la que se toma la muestra. Se realiza una actualización diaria de la serie de casos que se adjunta.

Fecha Notificación	Total Diario	Total Acumulado	Fecha Notificación	Total Diario	Total Acumulado	Fecha Notificación	Total Diario	Total Acumulado
25/02/2020	2	2	09/04/2020	1113	54867	23/05/2020	167	83241
26/02/2020	6	8	10/04/2020	1009	55876	24/05/2020	109	83350
27/02/2020	5	13	11/04/2020	625	56501	25/05/2020	409	83759
28/02/2020	13	26	12/04/2020	409	56910	26/05/2020	630	84389
29/02/2020	11	37	13/04/2020	1218	58128	27/05/2020	603	84992
01/03/2020	27	64	14/04/2020	1366	59494	28/05/2020	586	85578
02/03/2020	47	111	15/04/2020	1156	60650	29/05/2020	568	86146
03/03/2020	51	162	16/04/2020	1066	61716	30/05/2020	205	86351
04/03/2020	67	229	17/04/2020	1082	62798	31/05/2020	160	86511
05/03/2020	126	355	18/04/2020	614	63412	01/06/2020	465	86976
06/03/2020	212	567	19/04/2020	271	63683	02/06/2020	613	87589
07/03/2020	246	813	20/04/2020	879	64562	03/06/2020	620	88209
08/03/2020	288	1101	21/04/2020	933	65495	04/06/2020	529	88738
09/03/2020	543	1644	22/04/2020	997	66492	05/06/2020	562	89300
10/03/2020	756	2400	23/04/2020	768	67260	06/06/2020	246	89546
11/03/2020	831	3231	24/04/2020	955	68215	07/06/2020	90	89636
12/03/2020	849	4080	25/04/2020	412	68627	08/06/2020	400	90036
13/03/2020	1029	5109	26/04/2020	222	68849	09/06/2020	443	90479
14/03/2020	953	6062	27/04/2020	989	69838	10/06/2020	442	90921
15/03/2020	849	6911	28/04/2020	948	70786	11/06/2020	484	91405
16/03/2020	1316	8227	29/04/2020	901	71687	12/06/2020	551	91956
17/03/2020	2029	10256	30/04/2020	704	72391	13/06/2020	167	92123
18/03/2020	1836	12092	01/05/2020	307	72698	14/06/2020	63	92186
19/03/2020	2141	14233	02/05/2020	201	72899	15/06/2020	452	92638
20/03/2020	2443	16676	03/05/2020	202	73101	16/06/2020	431	93069
21/03/2020	1744	18420	04/05/2020	781	73882	17/06/2020	422	93491
22/03/2020	1570	19990	05/05/2020	788	74670	18/06/2020	490	93981
23/03/2020	2792	22782	06/05/2020	737	75407	19/06/2020	540	94521
24/03/2020	2978	25760	07/05/2020	629	76036	20/06/2020	161	94682
25/03/2020	3104	28864	08/05/2020	634	76670	21/06/2020	95	94777
26/03/2020	3514	32378	09/05/2020	186	76856	22/06/2020	245	95022
27/03/2020	2506	34884	10/05/2020	138	76994	23/06/2020	417	95439
28/03/2020	1089	35973	11/05/2020	671	77665	24/06/2020	439	95878
29/03/2020	908	36881	12/05/2020	626	78291	25/06/2020	412	96290
30/03/2020	2668	39549	13/05/2020	661	78952	26/06/2020	457	96747
31/03/2020	1943	41492	14/05/2020	714	79666	27/06/2020	159	96906
01/04/2020	1916	43408	15/05/2020	422	80088	28/06/2020	75	96981
02/04/2020	1954	45362	16/05/2020	108	80196	29/06/2020	251	97232
03/04/2020	1898	47260	17/05/2020	134	80330	30/06/2020	413	97645
04/04/2020	954	48214	18/05/2020	516	80846	01/07/2020	330	97975
05/04/2020	582	48796	19/05/2020	579	81425	02/07/2020	322	98297
06/04/2020	1755	50551	20/05/2020	632	82057	03/07/2020	406	98703
07/04/2020	1593	52144	21/05/2020	453	82510	04/07/2020	168	98871
08/04/2020	1610	53754	22/05/2020	564	83074	05/07/2020	77	98948



Casos positivos de Covid-19

La Comunidad de Madrid consolida diariamente la serie de casos confirmados, asignando a los casos nuevos notificados la fecha en la que se toma la muestra. Se realiza una actualización diaria de la serie de casos que se adjunta.

Fecha Notificación	Total Diario	Total Acumulado	Fecha Notificación	Total Diario	Total Acumulado	Fecha Notificación	Total Diario	Total Acumulado
06/07/2020	213	99161	19/08/2020	3390	140723	02/10/2020	3791	288119
07/07/2020	371	99532	20/08/2020	3263	143986	03/10/2020	968	289087
08/07/2020	318	99850	21/08/2020	4654	148640	04/10/2020	464	289551
09/07/2020	310	100160	22/08/2020	1330	149970	05/10/2020	2185	291736
10/07/2020	472	100632	23/08/2020	686	150656	06/10/2020	3178	294914
11/07/2020	143	100775	24/08/2020	1472	152128	07/10/2020	2921	297835
12/07/2020	84	100859	25/08/2020	4230	156358	08/10/2020	2799	300634
13/07/2020	249	101108	26/08/2020	3664	160022	09/10/2020	2981	303615
14/07/2020	457	101565	27/08/2020	3536	163558	10/10/2020	649	304264
15/07/2020	387	101952	28/08/2020	4717	168275	11/10/2020	554	304818
16/07/2020	323	102275	29/08/2020	1204	169479	12/10/2020	545	305363
17/07/2020	511	102786	30/08/2020	980	170459	13/10/2020	2688	308051
18/07/2020	162	102948	31/08/2020	1619	172078	14/10/2020	2825	310876
19/07/2020	97	103045	01/09/2020	4232	176310	15/10/2020	2592	313468
20/07/2020	305	103350	02/09/2020	3818	180128	16/10/2020	2794	316262
21/07/2020	494	103844	03/09/2020	3776	183904	17/10/2020	670	316932
22/07/2020	459	104303	04/09/2020	5179	189083	18/10/2020	510	317442
23/07/2020	508	104811	05/09/2020	1675	190758	19/10/2020	2340	319782
24/07/2020	781	105592	06/09/2020	1073	191831	20/10/2020	2639	322421
25/07/2020	267	105859	07/09/2020	1895	193726	21/10/2020	2460	324881
26/07/2020	162	106021	08/09/2020	4938	198664	22/10/2020	2269	327150
27/07/2020	447	106468	09/09/2020	4908	203572	23/10/2020	2472	329622
28/07/2020	849	107317	10/09/2020	4651	208223	24/10/2020	587	330209
29/07/2020	809	108126	11/09/2020	6262	214485	25/10/2020	522	330731
30/07/2020	983	109109	12/09/2020	2065	216550	26/10/2020	2110	332841
31/07/2020	1401	110510	13/09/2020	1461	218011	27/10/2020	2252	335093
01/08/2020	417	110927	14/09/2020	2378	220389	28/10/2020	2031	337124
02/08/2020	240	111167	15/09/2020	6002	226391	29/10/2020	2052	339176
03/08/2020	724	111891	16/09/2020	5534	231925	30/10/2020	2229	341405
04/08/2020	1513	113404	17/09/2020	5372	237297	31/10/2020	544	341949
05/08/2020	1377	114781	18/09/2020	7232	244529	01/11/2020	484	342433
06/08/2020	1535	116316	19/09/2020	1765	246294	02/11/2020	557	342990
07/08/2020	2110	118426	20/09/2020	1093	247387	03/11/2020	2113	345103
08/08/2020	633	119059	21/09/2020	2276	249663	04/11/2020	2051	347154
09/08/2020	398	119457	22/09/2020	5155	254818	05/11/2020	1827	348981
10/08/2020	922	120379	23/09/2020	4727	259545	06/11/2020	2007	350988
11/08/2020	2517	122896	24/09/2020	4389	263934	07/11/2020	552	351540
12/08/2020	2235	125131	25/09/2020	5413	269347	08/11/2020	418	351958
13/08/2020	2494	127625	26/09/2020	1425	270772	09/11/2020	1002	352960
14/08/2020	3356	130981	27/09/2020	904	271676	10/11/2020	1741	354701
15/08/2020	936	131917	28/09/2020	1795	273471	11/11/2020	1653	356354
16/08/2020	537	132454	29/09/2020	4219	277690	12/11/2020	1529	357883
17/08/2020	1311	133765	30/09/2020	3563	281253	13/11/2020	1584	359467
18/08/2020	3568	137333	01/10/2020	3075	284328	14/11/2020	397	359864

Casos positivos de Covid-19

La Comunidad de Madrid consolida diariamente la serie de casos confirmados, asignando a los casos nuevos notificados la fecha en la que se toma la muestra. Se realiza una actualización diaria de la serie de casos que se adjunta.

Fecha Notificación	Total Diario	Total Acumulado	Fecha Notificación	Total Diario	Total Acumulado	Fecha Notificación	Total Diario	Total Acumulado
15/11/2020	327	360191	29/12/2020	4150	409334	11/02/2021	2432	577927
16/11/2020	1241	361432	30/12/2020	4820	414154	12/02/2021	2792	580719
17/11/2020	1375	362807	31/12/2020	1346	415500	13/02/2021	623	581342
18/11/2020	1270	364077	01/01/2021	712	416212	14/02/2021	405	581747
19/11/2020	1090	365167	02/01/2021	1287	417499	15/02/2021	2131	583878
20/11/2020	1217	366384	03/01/2021	1112	418611	16/02/2021	2355	586233
21/11/2020	316	366700	04/01/2021	4696	423307	17/02/2021	2024	588257
22/11/2020	204	366904	05/01/2021	7355	430662	18/02/2021	1857	590114
23/11/2020	1020	367924	06/01/2021	1504	432166	19/02/2021	2004	592118
24/11/2020	1066	368990	07/01/2021	4641	436807	20/02/2021	485	592603
25/11/2020	1049	370039	08/01/2021	6334	443141	21/02/2021	415	593018
26/11/2020	962	371001	09/01/2021	484	443625	22/02/2021	1564	594582
27/11/2020	1139	372140	10/01/2021	523	444148	23/02/2021	1902	596484
28/11/2020	304	372444	11/01/2021	4457	448605	24/02/2021	1601	598085
29/11/2020	179	372623	12/01/2021	4618	453223	25/02/2021	1377	599462
30/11/2020	951	373574	13/01/2021	5529	458752	26/02/2021	1624	601086
01/12/2020	1109	374683	14/01/2021	5823	464575	27/02/2021	506	601592
02/12/2020	1135	375818	15/01/2021	6652	471227	28/02/2021	317	601909
03/12/2020	1001	376819	16/01/2021	1644	472871	01/03/2021	1393	603302
04/12/2020	1034	377853	17/01/2021	1249	474120	02/03/2021	1493	604795
05/12/2020	296	378149	18/01/2021	5829	479949	03/03/2021	1472	606267
06/12/2020	258	378407	19/01/2021	7879	487828	04/03/2021	1327	607594
07/12/2020	366	378773	20/01/2021	6509	494337	05/03/2021	1580	609174
08/12/2020	339	379112	21/01/2021	6061	500398	06/03/2021	408	609582
09/12/2020	1328	380440	22/01/2021	7348	507746	07/03/2021	294	609876
10/12/2020	1528	381968	23/01/2021	1713	509459	08/03/2021	1307	611183
11/12/2020	1842	383810	24/01/2021	1153	510612	09/03/2021	1547	612730
12/12/2020	424	384234	25/01/2021	5666	516278	10/03/2021	1393	614123
13/12/2020	318	384552	26/01/2021	6657	522935	11/03/2021	1325	615448
14/12/2020	1314	385866	27/01/2021	5937	528872	12/03/2021	1654	617102
15/12/2020	1553	387419	28/01/2021	5519	534391	13/03/2021	434	617536
16/12/2020	1589	389008	29/01/2021	6115	540506	14/03/2021	309	617845
17/12/2020	1386	390394	30/01/2021	1374	541880	15/03/2021	1365	619210
18/12/2020	1554	391948	31/01/2021	895	542775	16/03/2021	1643	620853
19/12/2020	454	392402	01/02/2021	4213	546988	17/03/2021	1580	622433
20/12/2020	362	392764	02/02/2021	5087	552075	18/03/2021	1845	624278
21/12/2020	1503	394267	03/02/2021	4367	556442	19/03/2021	451	624729
22/12/2020	1676	395943	04/02/2021	3872	560314	20/03/2021	515	625244
23/12/2020	2843	398786	05/02/2021	4404	564718	21/03/2021	391	625635
24/12/2020	958	399744	06/02/2021	951	565669	22/03/2021	1684	627319
25/12/2020	493	400237	07/02/2021	531	566200	23/03/2021	2080	629399
26/12/2020	872	401109	08/02/2021	2923	569123	24/03/2021	1945	631344
27/12/2020	794	401903	09/02/2021	3464	572587	25/03/2021	1920	633264
28/12/2020	3281	405184	10/02/2021	2908	575495	26/03/2021	2162	635426

Casos positivos de Covid-19

La Comunidad de Madrid consolida diariamente la serie de casos confirmados, asignando a los casos nuevos notificados la fecha en la que se toma la muestra. Se realiza una actualización diaria de la serie de casos que se adjunta.

Fecha Notificación	Total Diario	Total Acumulado	Fecha Notificación	Total Diario	Total Acumulado	Fecha Notificación	Total Diario	Total Acumulado
27/03/2021	666	636092	10/05/2021	1405	712288	23/06/2021	552	743683
28/03/2021	488	636580	11/05/2021	1506	713794	24/06/2021	537	744220
29/03/2021	1868	638448	12/05/2021	1448	715242	25/06/2021	649	744869
30/03/2021	2226	640674	13/05/2021	1270	716512	26/06/2021	217	745086
31/03/2021	2696	643370	14/05/2021	1534	718046	27/06/2021	175	745261
01/04/2021	734	644104	15/05/2021	365	718411	28/06/2021	654	745915
02/04/2021	693	644797	16/05/2021	342	718753	29/06/2021	841	746756
03/04/2021	908	645705	17/05/2021	1266	720019	30/06/2021	884	747640
04/04/2021	684	646389	18/05/2021	1452	721471	01/07/2021	891	748531
05/04/2021	2554	648943	19/05/2021	1245	722716	02/07/2021	1059	749590
06/04/2021	2948	651891	20/05/2021	1145	723861	03/07/2021	439	750029
07/04/2021	2701	654592	21/05/2021	1389	725250	04/07/2021	386	750415
08/04/2021	2444	657036	22/05/2021	327	725577	05/07/2021	1227	751642
09/04/2021	2837	659873	23/05/2021	274	725851	06/07/2021	1842	753484
10/04/2021	707	660580	24/05/2021	1009	726860	07/07/2021	1941	755425
11/04/2021	617	661197	25/05/2021	1171	728031	08/07/2021	2195	757620
12/04/2021	2241	663438	26/05/2021	1033	729064	09/07/2021	2510	760130
13/04/2021	2720	666158	27/05/2021	999	730063	10/07/2021	1126	761256
14/04/2021	2539	668697	28/05/2021	1095	731158	11/07/2021	1049	762305
15/04/2021	2386	671083	29/05/2021	286	731444	12/07/2021	3001	765306
16/04/2021	2813	673896	30/05/2021	249	731693	13/07/2021	3789	769095
17/04/2021	856	674752	31/05/2021	884	732577	14/07/2021	4187	773282
18/04/2021	624	675376	01/06/2021	882	733459	15/07/2021	4136	777418
19/04/2021	2376	677752	02/06/2021	846	734305	16/07/2021	4704	782122
20/04/2021	2762	680514	03/06/2021	743	735048	17/07/2021	1912	784034
21/04/2021	2435	682949	04/06/2021	726	735774	18/07/2021	1588	785622
22/04/2021	2385	685334	05/06/2021	257	736031	19/07/2021	4471	790093
23/04/2021	2776	688110	06/06/2021	132	736163	20/07/2021	5248	795341
24/04/2021	673	688783	07/06/2021	624	736787	21/07/2021	5147	800488
25/04/2021	505	689288	08/06/2021	673	737460	22/07/2021	4849	805337
26/04/2021	2162	691450	09/06/2021	597	738057	23/07/2021	5454	810791
27/04/2021	2523	693973	10/06/2021	475	738532	24/07/2021	1747	812538
28/04/2021	2278	696251	11/06/2021	608	739140	25/07/2021	1328	813866
29/04/2021	2105	698356	12/06/2021	162	739302	26/07/2021	4469	818335
30/04/2021	2361	700717	13/06/2021	123	739425	27/07/2021	5158	823493
01/05/2021	543	701260	14/06/2021	483	739908	28/07/2021	4941	828434
02/05/2021	482	701742	15/06/2021	564	740472	29/07/2021	4490	832924
03/05/2021	556	702298	16/06/2021	456	740928	30/07/2021	4911	837835
04/05/2021	1684	703982	17/06/2021	396	741324	31/07/2021	1305	839140
05/05/2021	2087	706069	18/06/2021	462	741786	01/08/2021	959	840099
06/05/2021	1872	707941	19/06/2021	162	741948	02/08/2021	3349	843448
07/05/2021	2104	710045	20/06/2021	169	742117	03/08/2021	3830	847278
08/05/2021	475	710520	21/06/2021	493	742610	04/08/2021	3355	850633
09/05/2021	363	710883	22/06/2021	521	743131	05/08/2021	2976	853609

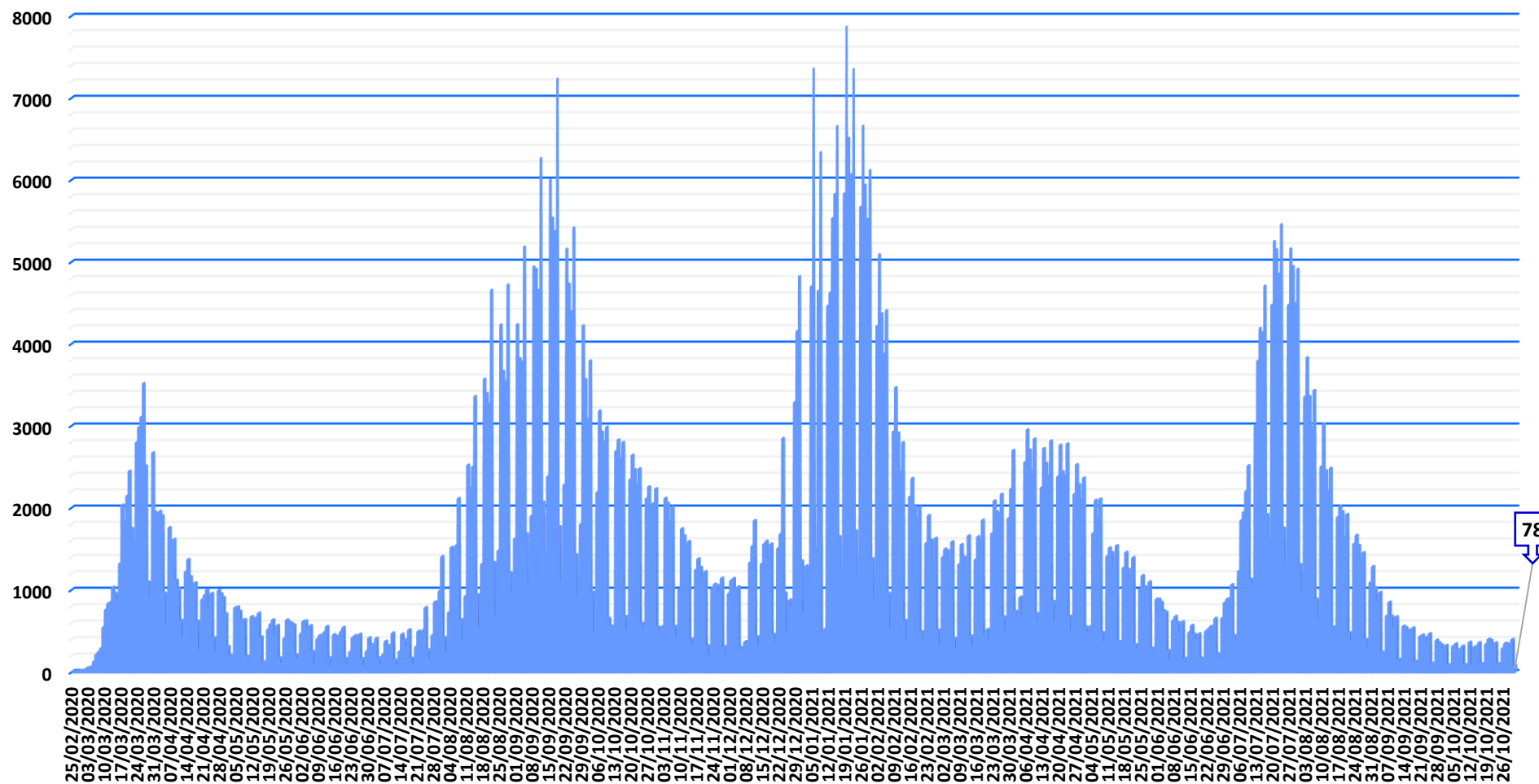
Casos positivos de Covid-19

La Comunidad de Madrid consolida diariamente la serie de casos confirmados, asignando a los casos nuevos notificados la fecha en la que se toma la muestra. Se realiza una actualización diaria de la serie de casos que se adjunta.


Fecha Notificación	Total Diario	Total Acumulado	Fecha Notificación	Total Diario	Total Acumulado
06/08/2021	3428	857037	19/09/2021	106	902900
07/08/2021	882	857919	20/09/2021	431	903331
08/08/2021	644	858563	21/09/2021	447	903778
09/08/2021	2497	861060	22/09/2021	417	904195
10/08/2021	3015	864075	23/09/2021	362	904557
11/08/2021	2448	866523	24/09/2021	464	905021
12/08/2021	2202	868725	25/09/2021	104	905125
13/08/2021	2479	871204	26/09/2021	88	905213
14/08/2021	545	871749	27/09/2021	384	905597
15/08/2021	509	872258	28/09/2021	352	905949
16/08/2021	1880	874138	29/09/2021	328	906277
17/08/2021	2014	876152	30/09/2021	288	906565
18/08/2021	1948	878100	01/10/2021	321	906886
19/08/2021	1628	879728	02/10/2021	84	906970
20/08/2021	1916	881644	03/10/2021	70	907040
21/08/2021	474	882118	04/10/2021	312	907352
22/08/2021	380	882498	05/10/2021	340	907692
23/08/2021	1556	884054	06/10/2021	269	907961
24/08/2021	1660	885714	07/10/2021	271	908232
25/08/2021	1535	887249	08/10/2021	313	908545
26/08/2021	1350	888599	09/10/2021	86	908631
27/08/2021	1449	890048	10/10/2021	57	908688
28/08/2021	391	890439	11/10/2021	361	909049
29/08/2021	284	890723	12/10/2021	70	909119
30/08/2021	1088	891811	13/10/2021	304	909423
31/08/2021	1280	893091	14/10/2021	308	909731
01/09/2021	1022	894113	15/10/2021	356	910087
02/09/2021	845	894958	16/10/2021	98	910185
03/09/2021	965	895923	17/10/2021	88	910273
04/09/2021	237	896160	18/10/2021	339	910612
05/09/2021	210	896370	19/10/2021	397	911009
06/09/2021	683	897053	20/10/2021	379	911388
07/09/2021	847	897900	21/10/2021	329	911717
08/09/2021	675	898575	22/10/2021	353	912070
09/09/2021	527	899102	23/10/2021	99	912169
10/09/2021	669	899771	24/10/2021	82	912251
11/09/2021	151	899922	25/10/2021	286	912537
12/09/2021	120	900042	26/10/2021	346	912883
13/09/2021	555	900597	27/10/2021	336	913219
14/09/2021	535	901132	28/10/2021	318	913537
15/09/2021	506	901638	29/10/2021	394	913931
16/09/2021	496	902134	30/10/2021	78	914009
17/09/2021	534	902668			
18/09/2021	126	902794			



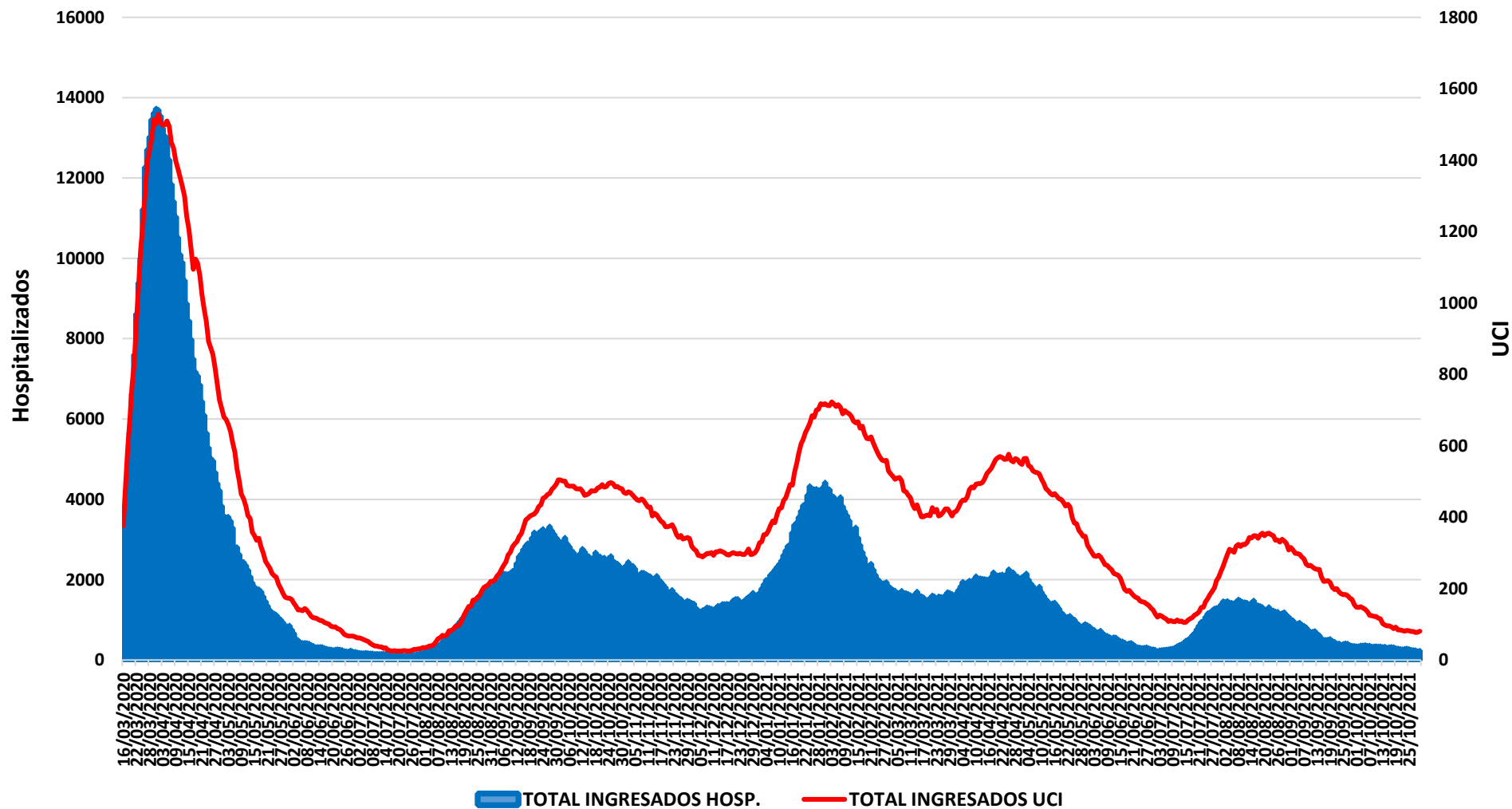
Evolución casos positivos de Covid-19



Fuente: Dirección General de Salud Pública.



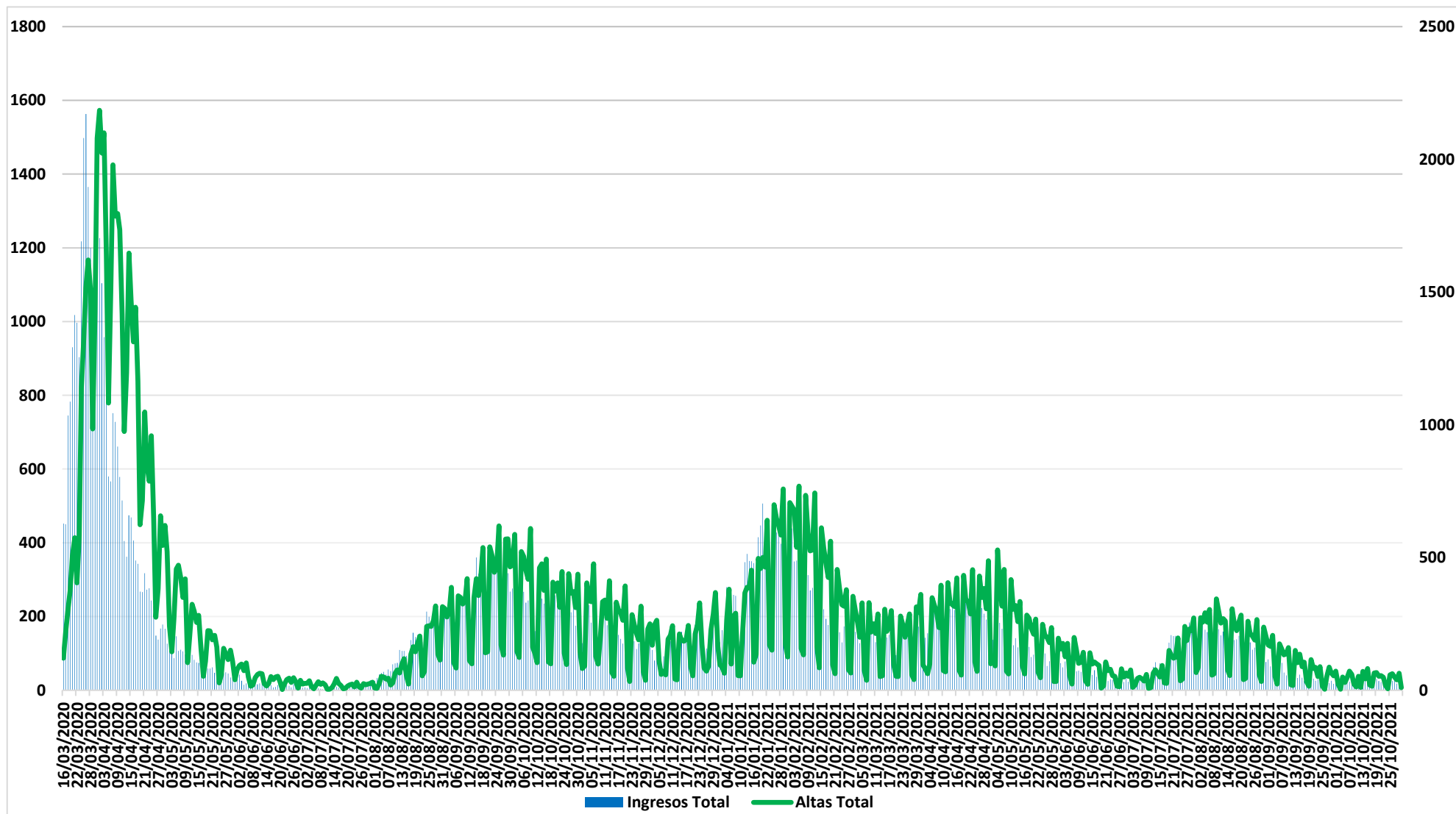
Evolución casos hospitalizados y UCI




Fuente: SERMAS y hospitales privados.



Evolución ingresos y altas

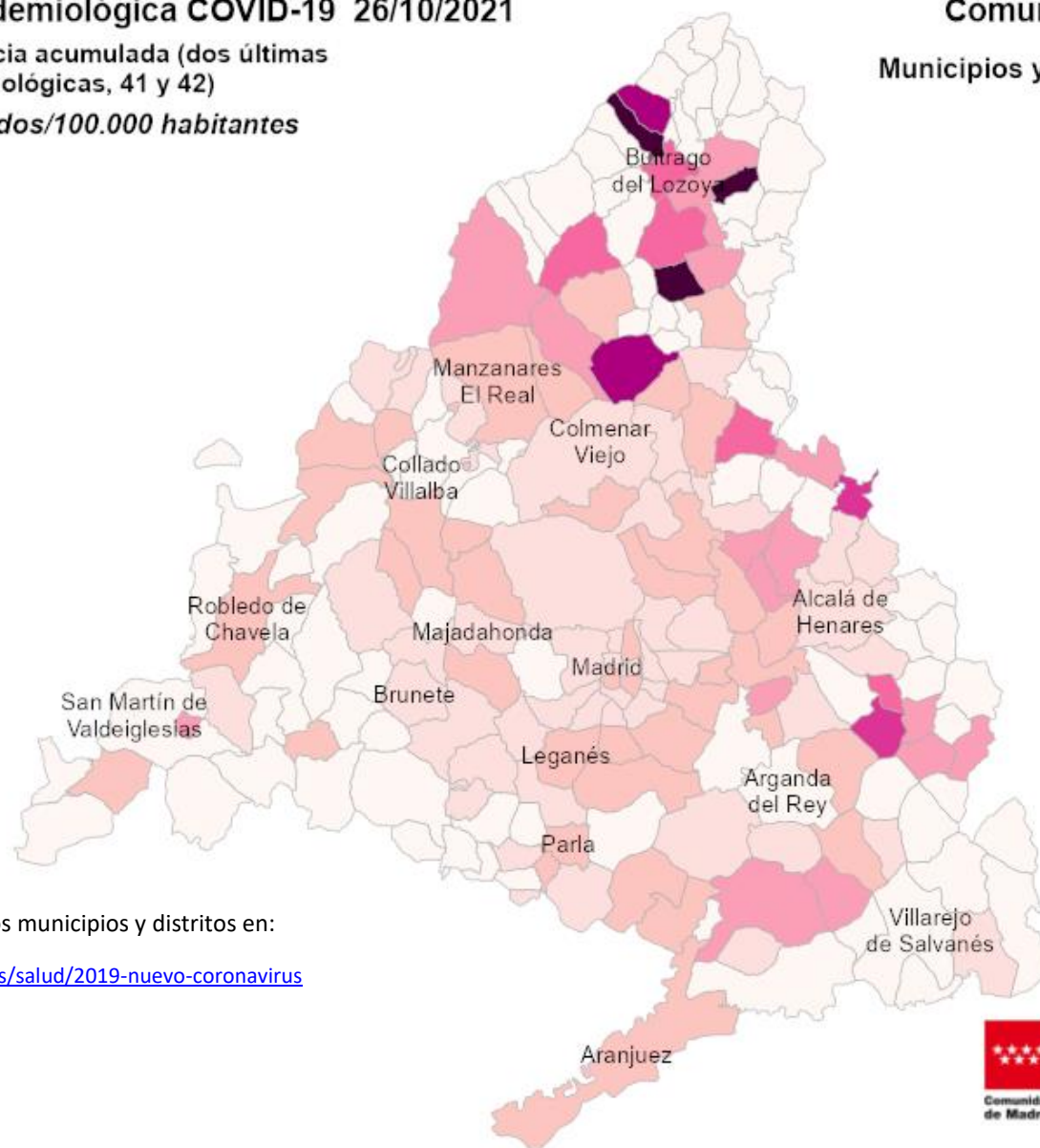




Situación epidemiológica COVID-19 26/10/2021

Tasas de incidencia acumulada (dos últimas semanas epidemiológicas, 41 y 42)

Casos confirmados/100.000 habitantes



Comunidad de Madrid

Municipios y Distritos (Madrid)

Consulta toda la información sobre los municipios y distritos en:

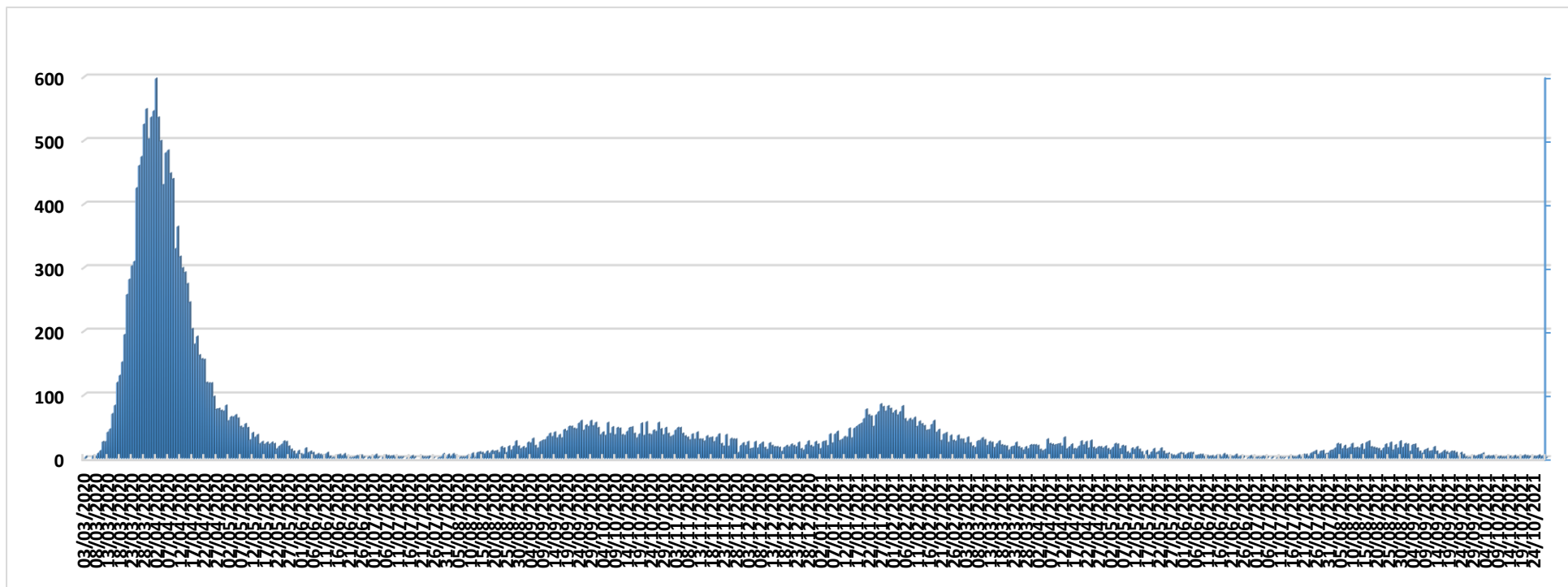
<https://www.comunidad.madrid/servicios/salud/2019-nuevo-coronavirus>

10 Km






Evolución fallecidos



Datos Sanidad Mortuoria *	
Hospitales	18.859
Domicilios	1.427
Centros sociosanitarios	5.110
Otros lugares	31
Total	25.427

*Fallecidos con sospecha o con confirmación de Covid-19 según certificado de defunción.



Fallecidos según edad y sexo

Edad	Mujeres	Hombres	Total
0-9	2	8	10
10-19	4	2	6
20-29	7	12	19
30-39	25	30	55
40-49	74	160	234
50-59	265	583	848
60-69	626	1.539	2.165
70-79	1.718	3.335	5.053
80-89	4.411	5.261	9.672
90>	4.351	2.728	7.079
Edad no confirmada*	134	152	286
Total general	11.617	13.810	25.427

*Sin fecha de nacimiento en el certificado de defunción

