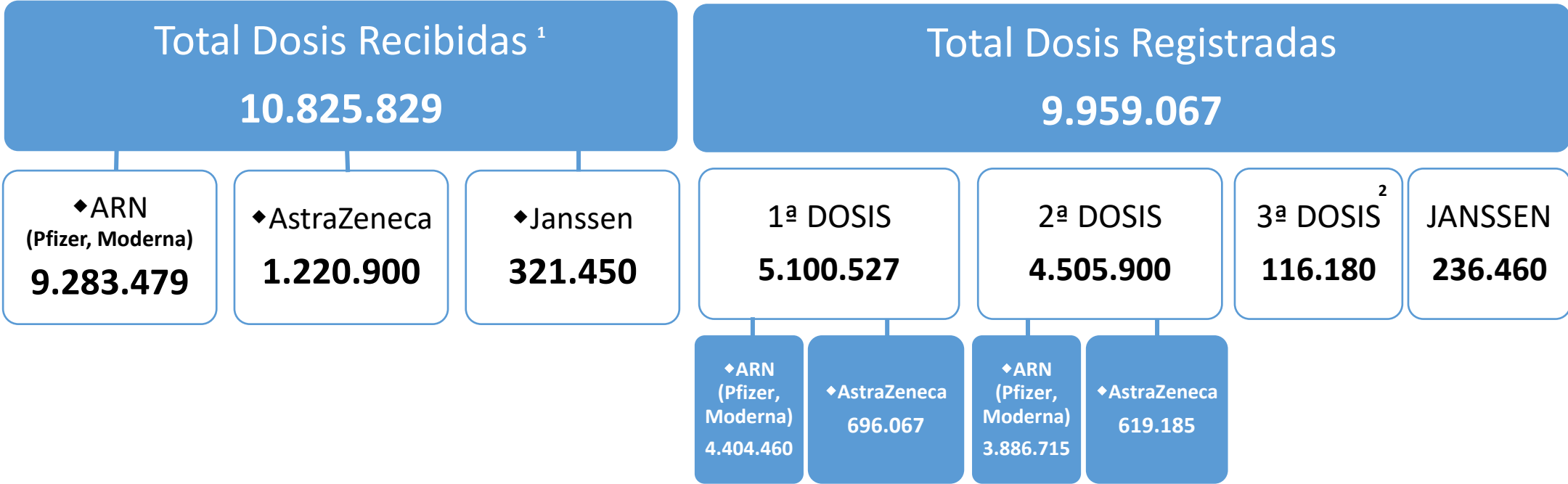


**PLAN DE VACUNACIÓN COMUNIDAD DE MADRID**

29/10/2021.  
(Datos cierre día anterior)



POBLACIÓN DIANA COM. DE MADRID	5,9 M <sup>3</sup>	% POB. CON UNA DOSIS	90,9%
		% POB. PAUTA COMPLETA	89,2%
POBLACIÓN COM. DE MADRID	6,8 M <sup>4</sup>	% POB. PAUTA COMPLETA	77,6%

1. La cifra de dosis recibidas se actualiza dos veces por semana.
2. Todas las dosis corresponden a vacunas ARN (Pfizer y Moderna)
3. Dato de población diana de la Comunidad de Madrid incluyendo mayores de 12 años en adelante.
4. Dato de población: INE enero 2020 (6.779.888)



## DATOS COVID-19 COMUNIDAD DE MADRID

29/10/2021.  
(Datos cierre día anterior)

### CASOS POSITIVOS

343

(casos nuevos notificados incorporados)

279

(casos nuevos notificados de las últimas 24h)

913.480

(acumulados)

### Fallecidos Hospitales

2

(en el día)

18.157

(acumulado)

### Datos sanidad mortuoria. Fallecidos\*

5.110. Centros  
socio-sanitarios

18.859. Hospitales

1.427. Domicilios.

31. otros lugares

25.427. (Total)

### Pacientes Hospitalizados

243

(ingresados en  
el día)

126.294  
(acumulados)

### Pacientes en UCI

77

(ingresados en  
el día)

13.396  
(acumulados)

### Atención domiciliar por Atención primaria

545

(seguimiento  
en el día)

971.934  
(acumulados)

### Altas Hospitalarias

28

(en el día)

112.367  
(acumuladas)

## Casos positivos de Covid-19

La Comunidad de Madrid consolida diariamente la serie de casos confirmados, asignando a los casos nuevos notificados la fecha en la que se toma la muestra. Se realiza una actualización diaria de la serie de casos que se adjunta.

Fecha Notificación	Total Diario	Total Acumulado	Fecha Notificación	Total Diario	Total Acumulado	Fecha Notificación	Total Diario	Total Acumulado
25/02/2020	2	2	09/04/2020	1114	54868	23/05/2020	167	83242
26/02/2020	6	8	10/04/2020	1009	55877	24/05/2020	109	83351
27/02/2020	5	13	11/04/2020	626	56503	25/05/2020	409	83760
28/02/2020	13	26	12/04/2020	409	56912	26/05/2020	630	84390
29/02/2020	11	37	13/04/2020	1218	58130	27/05/2020	603	84993
01/03/2020	27	64	14/04/2020	1366	59496	28/05/2020	586	85579
02/03/2020	47	111	15/04/2020	1156	60652	29/05/2020	568	86147
03/03/2020	51	162	16/04/2020	1066	61718	30/05/2020	205	86352
04/03/2020	67	229	17/04/2020	1082	62800	31/05/2020	160	86512
05/03/2020	126	355	18/04/2020	614	63414	01/06/2020	465	86977
06/03/2020	212	567	19/04/2020	271	63685	02/06/2020	613	87590
07/03/2020	246	813	20/04/2020	879	64564	03/06/2020	620	88210
08/03/2020	288	1101	21/04/2020	933	65497	04/06/2020	529	88739
09/03/2020	543	1644	22/04/2020	997	66494	05/06/2020	562	89301
10/03/2020	756	2400	23/04/2020	768	67262	06/06/2020	246	89547
11/03/2020	831	3231	24/04/2020	955	68217	07/06/2020	90	89637
12/03/2020	849	4080	25/04/2020	412	68629	08/06/2020	400	90037
13/03/2020	1029	5109	26/04/2020	222	68851	09/06/2020	443	90480
14/03/2020	953	6062	27/04/2020	989	69840	10/06/2020	442	90922
15/03/2020	849	6911	28/04/2020	948	70788	11/06/2020	484	91406
16/03/2020	1316	8227	29/04/2020	901	71689	12/06/2020	551	91957
17/03/2020	2029	10256	30/04/2020	704	72393	13/06/2020	167	92124
18/03/2020	1836	12092	01/05/2020	307	72700	14/06/2020	63	92187
19/03/2020	2141	14233	02/05/2020	201	72901	15/06/2020	452	92639
20/03/2020	2443	16676	03/05/2020	202	73103	16/06/2020	431	93070
21/03/2020	1744	18420	04/05/2020	781	73884	17/06/2020	422	93492
22/03/2020	1570	19990	05/05/2020	788	74672	18/06/2020	490	93982
23/03/2020	2792	22782	06/05/2020	737	75409	19/06/2020	540	94522
24/03/2020	2978	25760	07/05/2020	629	76038	20/06/2020	161	94683
25/03/2020	3104	28864	08/05/2020	634	76672	21/06/2020	95	94778
26/03/2020	3514	32378	09/05/2020	186	76858	22/06/2020	245	95023
27/03/2020	2506	34884	10/05/2020	137	76995	23/06/2020	417	95440
28/03/2020	1089	35973	11/05/2020	671	77666	24/06/2020	439	95879
29/03/2020	908	36881	12/05/2020	626	78292	25/06/2020	412	96291
30/03/2020	2668	39549	13/05/2020	661	78953	26/06/2020	457	96748
31/03/2020	1943	41492	14/05/2020	714	79667	27/06/2020	159	96907
01/04/2020	1917	43409	15/05/2020	422	80089	28/06/2020	75	96982
02/04/2020	1954	45363	16/05/2020	108	80197	29/06/2020	251	97233
03/04/2020	1898	47261	17/05/2020	134	80331	30/06/2020	414	97647
04/04/2020	954	48215	18/05/2020	516	80847	01/07/2020	331	97978
05/04/2020	582	48797	19/05/2020	579	81426	02/07/2020	322	98300
06/04/2020	1755	50552	20/05/2020	632	82058	03/07/2020	406	98706
07/04/2020	1592	52144	21/05/2020	453	82511	04/07/2020	168	98874
08/04/2020	1610	53754	22/05/2020	564	83075	05/07/2020	77	98951

## Casos positivos de Covid-19


La Comunidad de Madrid consolida diariamente la serie de casos confirmados, asignando a los casos nuevos notificados la fecha en la que se toma la muestra. Se realiza una actualización diaria de la serie de casos que se adjunta.

Fecha Notificación	Total Diario	Total Acumulado	Fecha Notificación	Total Diario	Total Acumulado	Fecha Notificación	Total Diario	Total Acumulado
06/07/2020	213	99164	19/08/2020	3390	140726	02/10/2020	3791	288120
07/07/2020	370	99534	20/08/2020	3263	143989	03/10/2020	968	289088
08/07/2020	318	99852	21/08/2020	4654	148643	04/10/2020	464	289552
09/07/2020	310	100162	22/08/2020	1330	149973	05/10/2020	2185	291737
10/07/2020	472	100634	23/08/2020	686	150659	06/10/2020	3178	294915
11/07/2020	143	100777	24/08/2020	1472	152131	07/10/2020	2921	297836
12/07/2020	84	100861	25/08/2020	4230	156361	08/10/2020	2799	300635
13/07/2020	249	101110	26/08/2020	3664	160025	09/10/2020	2981	303616
14/07/2020	457	101567	27/08/2020	3536	163561	10/10/2020	649	304265
15/07/2020	386	101953	28/08/2020	4717	168278	11/10/2020	554	304819
16/07/2020	323	102276	29/08/2020	1204	169482	12/10/2020	545	305364
17/07/2020	511	102787	30/08/2020	980	170462	13/10/2020	2688	308052
18/07/2020	162	102949	31/08/2020	1619	172081	14/10/2020	2825	310877
19/07/2020	97	103046	01/09/2020	4232	176313	15/10/2020	2592	313469
20/07/2020	305	103351	02/09/2020	3818	180131	16/10/2020	2794	316263
21/07/2020	495	103846	03/09/2020	3776	183907	17/10/2020	670	316933
22/07/2020	459	104305	04/09/2020	5179	189086	18/10/2020	510	317443
23/07/2020	508	104813	05/09/2020	1675	190761	19/10/2020	2340	319783
24/07/2020	782	105595	06/09/2020	1073	191834	20/10/2020	2639	322422
25/07/2020	267	105862	07/09/2020	1895	193729	21/10/2020	2460	324882
26/07/2020	162	106024	08/09/2020	4937	198666	22/10/2020	2269	327151
27/07/2020	447	106471	09/09/2020	4908	203574	23/10/2020	2472	329623
28/07/2020	849	107320	10/09/2020	4651	208225	24/10/2020	587	330210
29/07/2020	809	108129	11/09/2020	6262	214487	25/10/2020	522	330732
30/07/2020	983	109112	12/09/2020	2065	216552	26/10/2020	2110	332842
31/07/2020	1401	110513	13/09/2020	1461	218013	27/10/2020	2252	335094
01/08/2020	417	110930	14/09/2020	2378	220391	28/10/2020	2031	337125
02/08/2020	240	111170	15/09/2020	6002	226393	29/10/2020	2052	339177
03/08/2020	724	111894	16/09/2020	5534	231927	30/10/2020	2229	341406
04/08/2020	1513	113407	17/09/2020	5372	237299	31/10/2020	544	341950
05/08/2020	1376	114783	18/09/2020	7232	244531	01/11/2020	484	342434
06/08/2020	1535	116318	19/09/2020	1765	246296	02/11/2020	557	342991
07/08/2020	2110	118428	20/09/2020	1093	247389	03/11/2020	2113	345104
08/08/2020	633	119061	21/09/2020	2276	249665	04/11/2020	2051	347155
09/08/2020	398	119459	22/09/2020	5155	254820	05/11/2020	1827	348982
10/08/2020	922	120381	23/09/2020	4726	259546	06/11/2020	2006	350988
11/08/2020	2517	122898	24/09/2020	4389	263935	07/11/2020	552	351540
12/08/2020	2235	125133	25/09/2020	5413	269348	08/11/2020	418	351958
13/08/2020	2494	127627	26/09/2020	1425	270773	09/11/2020	1002	352960
14/08/2020	3356	130983	27/09/2020	904	271677	10/11/2020	1741	354701
15/08/2020	937	131920	28/09/2020	1795	273472	11/11/2020	1653	356354
16/08/2020	537	132457	29/09/2020	4219	277691	12/11/2020	1529	357883
17/08/2020	1311	133768	30/09/2020	3563	281254	13/11/2020	1584	359467
18/08/2020	3568	137336	01/10/2020	3075	284329	14/11/2020	397	359864

## Casos positivos de Covid-19

La Comunidad de Madrid consolida diariamente la serie de casos confirmados, asignando a los casos nuevos notificados la fecha en la que se toma la muestra. Se realiza una actualización diaria de la serie de casos que se adjunta.

Fecha Notificación	Total Diario	Total Acumulado	Fecha Notificación	Total Diario	Total Acumulado	Fecha Notificación	Total Diario	Total Acumulado
15/11/2020	327	360191	29/12/2020	4150	409335	11/02/2021	2432	577928
16/11/2020	1241	361432	30/12/2020	4820	414155	12/02/2021	2792	580720
17/11/2020	1375	362807	31/12/2020	1346	415501	13/02/2021	623	581343
18/11/2020	1270	364077	01/01/2021	712	416213	14/02/2021	405	581748
19/11/2020	1090	365167	02/01/2021	1287	417500	15/02/2021	2131	583879
20/11/2020	1217	366384	03/01/2021	1112	418612	16/02/2021	2355	586234
21/11/2020	316	366700	04/01/2021	4696	423308	17/02/2021	2024	588258
22/11/2020	204	366904	05/01/2021	7355	430663	18/02/2021	1857	590115
23/11/2020	1020	367924	06/01/2021	1504	432167	19/02/2021	2003	592118
24/11/2020	1066	368990	07/01/2021	4641	436808	20/02/2021	485	592603
25/11/2020	1049	370039	08/01/2021	6334	443142	21/02/2021	415	593018
26/11/2020	962	371001	09/01/2021	484	443626	22/02/2021	1564	594582
27/11/2020	1139	372140	10/01/2021	523	444149	23/02/2021	1902	596484
28/11/2020	304	372444	11/01/2021	4457	448606	24/02/2021	1601	598085
29/11/2020	179	372623	12/01/2021	4618	453224	25/02/2021	1377	599462
30/11/2020	951	373574	13/01/2021	5529	458753	26/02/2021	1624	601086
01/12/2020	1109	374683	14/01/2021	5823	464576	27/02/2021	506	601592
02/12/2020	1135	375818	15/01/2021	6652	471228	28/02/2021	317	601909
03/12/2020	1001	376819	16/01/2021	1644	472872	01/03/2021	1393	603302
04/12/2020	1034	377853	17/01/2021	1249	474121	02/03/2021	1493	604795
05/12/2020	296	378149	18/01/2021	5829	479950	03/03/2021	1472	606267
06/12/2020	258	378407	19/01/2021	7879	487829	04/03/2021	1327	607594
07/12/2020	366	378773	20/01/2021	6509	494338	05/03/2021	1580	609174
08/12/2020	339	379112	21/01/2021	6061	500399	06/03/2021	408	609582
09/12/2020	1328	380440	22/01/2021	7348	507747	07/03/2021	294	609876
10/12/2020	1528	381968	23/01/2021	1713	509460	08/03/2021	1307	611183
11/12/2020	1841	383809	24/01/2021	1153	510613	09/03/2021	1547	612730
12/12/2020	424	384233	25/01/2021	5666	516279	10/03/2021	1393	614123
13/12/2020	318	384551	26/01/2021	6657	522936	11/03/2021	1325	615448
14/12/2020	1314	385865	27/01/2021	5937	528873	12/03/2021	1654	617102
15/12/2020	1553	387418	28/01/2021	5519	534392	13/03/2021	434	617536
16/12/2020	1589	389007	29/01/2021	6115	540507	14/03/2021	309	617845
17/12/2020	1386	390393	30/01/2021	1374	541881	15/03/2021	1365	619210
18/12/2020	1554	391947	31/01/2021	895	542776	16/03/2021	1643	620853
19/12/2020	454	392401	01/02/2021	4213	546989	17/03/2021	1580	622433
20/12/2020	362	392763	02/02/2021	5088	552077	18/03/2021	1845	624278
21/12/2020	1503	394266	03/02/2021	4366	556443	19/03/2021	451	624729
22/12/2020	1677	395943	04/02/2021	3872	560315	20/03/2021	515	625244
23/12/2020	2844	398787	05/02/2021	4404	564719	21/03/2021	391	625635
24/12/2020	958	399745	06/02/2021	951	565670	22/03/2021	1684	627319
25/12/2020	493	400238	07/02/2021	531	566201	23/03/2021	2080	629399
26/12/2020	872	401110	08/02/2021	2923	569124	24/03/2021	1945	631344
27/12/2020	794	401904	09/02/2021	3464	572588	25/03/2021	1920	633264
28/12/2020	3281	405185	10/02/2021	2908	575496	26/03/2021	2162	635426



## Casos positivos de Covid-19

La Comunidad de Madrid consolida diariamente la serie de casos confirmados, asignando a los casos nuevos notificados la fecha en la que se toma la muestra. Se realiza una actualización diaria de la serie de casos que se adjunta.

Fecha Notificación	Total Diario	Total Acumulado	Fecha Notificación	Total Diario	Total Acumulado	Fecha Notificación	Total Diario	Total Acumulado
27/03/2021	666	636092	10/05/2021	1405	712287	23/06/2021	552	743682
28/03/2021	488	636580	11/05/2021	1506	713793	24/06/2021	537	744219
29/03/2021	1868	638448	12/05/2021	1448	715241	25/06/2021	649	744868
30/03/2021	2226	640674	13/05/2021	1270	716511	26/06/2021	217	745085
31/03/2021	2696	643370	14/05/2021	1534	718045	27/06/2021	175	745260
01/04/2021	734	644104	15/05/2021	365	718410	28/06/2021	654	745914
02/04/2021	693	644797	16/05/2021	342	718752	29/06/2021	841	746755
03/04/2021	908	645705	17/05/2021	1266	720018	30/06/2021	884	747639
04/04/2021	684	646389	18/05/2021	1452	721470	01/07/2021	891	748530
05/04/2021	2554	648943	19/05/2021	1245	722715	02/07/2021	1059	749589
06/04/2021	2948	651891	20/05/2021	1145	723860	03/07/2021	439	750028
07/04/2021	2701	654592	21/05/2021	1389	725249	04/07/2021	386	750414
08/04/2021	2444	657036	22/05/2021	327	725576	05/07/2021	1227	751641
09/04/2021	2837	659873	23/05/2021	274	725850	06/07/2021	1842	753483
10/04/2021	706	660579	24/05/2021	1009	726859	07/07/2021	1941	755424
11/04/2021	617	661196	25/05/2021	1171	728030	08/07/2021	2195	757619
12/04/2021	2241	663437	26/05/2021	1033	729063	09/07/2021	2510	760129
13/04/2021	2720	666157	27/05/2021	999	730062	10/07/2021	1126	761255
14/04/2021	2539	668696	28/05/2021	1095	731157	11/07/2021	1049	762304
15/04/2021	2386	671082	29/05/2021	286	731443	12/07/2021	3001	765305
16/04/2021	2813	673895	30/05/2021	249	731692	13/07/2021	3789	769094
17/04/2021	856	674751	31/05/2021	884	732576	14/07/2021	4187	773281
18/04/2021	624	675375	01/06/2021	882	733458	15/07/2021	4136	777417
19/04/2021	2376	677751	02/06/2021	846	734304	16/07/2021	4704	782121
20/04/2021	2762	680513	03/06/2021	743	735047	17/07/2021	1912	784033
21/04/2021	2435	682948	04/06/2021	726	735773	18/07/2021	1588	785621
22/04/2021	2385	685333	05/06/2021	257	736030	19/07/2021	4470	790091
23/04/2021	2776	688109	06/06/2021	132	736162	20/07/2021	5248	795339
24/04/2021	673	688782	07/06/2021	624	736786	21/07/2021	5147	800486
25/04/2021	505	689287	08/06/2021	673	737459	22/07/2021	4849	805335
26/04/2021	2162	691449	09/06/2021	597	738056	23/07/2021	5454	810789
27/04/2021	2523	693972	10/06/2021	475	738531	24/07/2021	1747	812536
28/04/2021	2278	696250	11/06/2021	608	739139	25/07/2021	1327	813863
29/04/2021	2105	698355	12/06/2021	162	739301	26/07/2021	4469	818332
30/04/2021	2361	700716	13/06/2021	123	739424	27/07/2021	5158	823490
01/05/2021	543	701259	14/06/2021	483	739907	28/07/2021	4940	828430
02/05/2021	482	701741	15/06/2021	564	740471	29/07/2021	4490	832920
03/05/2021	556	702297	16/06/2021	456	740927	30/07/2021	4911	837831
04/05/2021	1684	703981	17/06/2021	396	741323	31/07/2021	1306	839137
05/05/2021	2087	706068	18/06/2021	462	741785	01/08/2021	959	840096
06/05/2021	1872	707940	19/06/2021	162	741947	02/08/2021	3349	843445
07/05/2021	2104	710044	20/06/2021	169	742116	03/08/2021	3831	847276
08/05/2021	475	710519	21/06/2021	493	742609	04/08/2021	3355	850631
09/05/2021	363	710882	22/06/2021	521	743130	05/08/2021	2976	853607

## Casos positivos de Covid-19

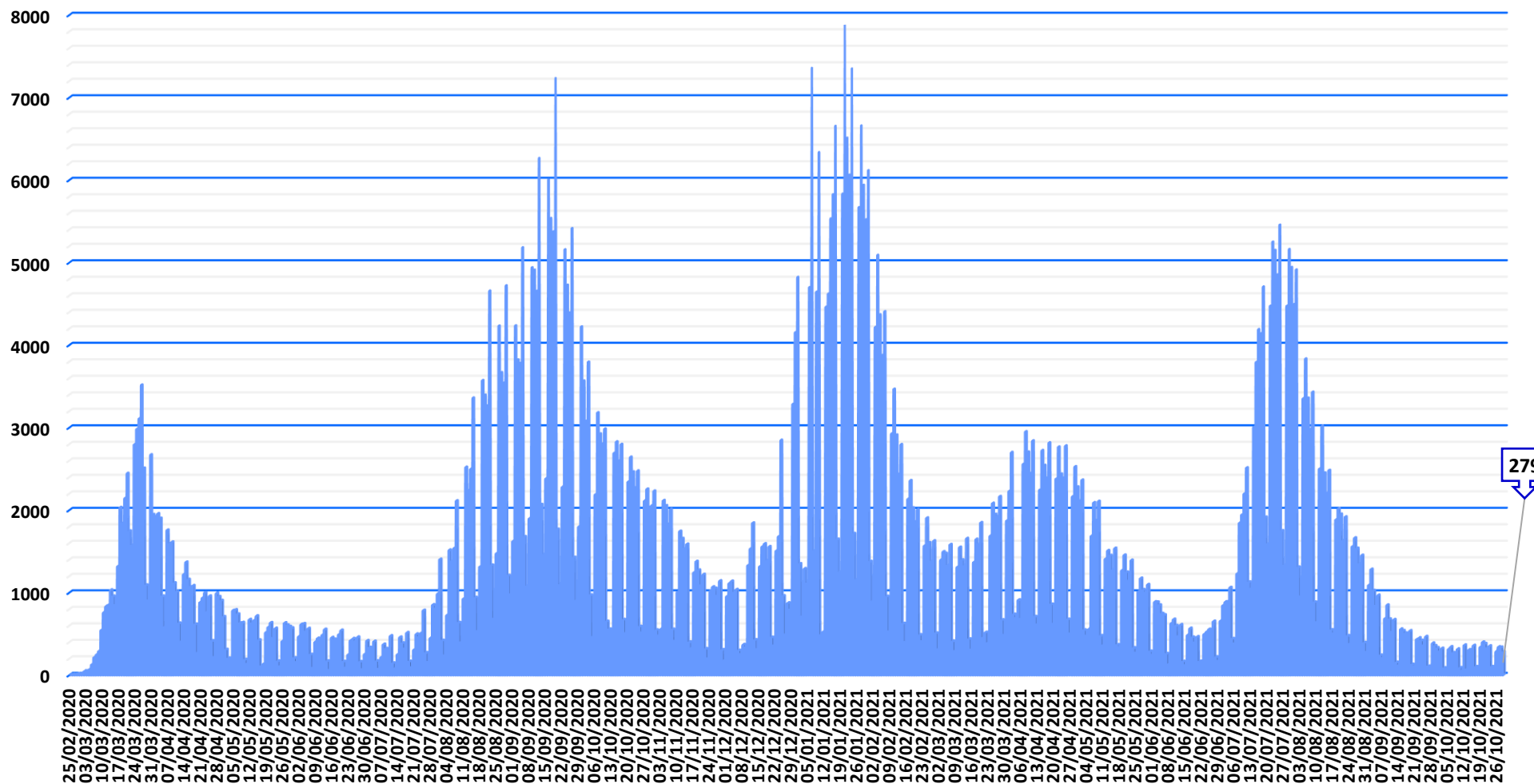
La Comunidad de Madrid consolida diariamente la serie de casos confirmados, asignando a los casos nuevos notificados la fecha en la que se toma la muestra. Se realiza una actualización diaria de la serie de casos que se adjunta.

Fecha Notificación	Total Diario	Total Acumulado	Fecha Notificación	Total Diario	Total Acumulado
06/08/2021	3428	857035	19/09/2021	106	902897
07/08/2021	882	857917	20/09/2021	431	903328
08/08/2021	644	858561	21/09/2021	447	903775
09/08/2021	2497	861058	22/09/2021	417	904192
10/08/2021	3015	864073	23/09/2021	362	904554
11/08/2021	2448	866521	24/09/2021	464	905018
12/08/2021	2202	868723	25/09/2021	104	905122
13/08/2021	2479	871202	26/09/2021	88	905210
14/08/2021	545	871747	27/09/2021	384	905594
15/08/2021	509	872256	28/09/2021	352	905946
16/08/2021	1880	874136	29/09/2021	328	906274
17/08/2021	2014	876150	30/09/2021	288	906562
18/08/2021	1948	878098	01/10/2021	321	906883
19/08/2021	1628	879726	02/10/2021	84	906967
20/08/2021	1915	881641	03/10/2021	70	907037
21/08/2021	474	882115	04/10/2021	312	907349
22/08/2021	380	882495	05/10/2021	340	907689
23/08/2021	1556	884051	06/10/2021	269	907958
24/08/2021	1660	885711	07/10/2021	271	908229
25/08/2021	1535	887246	08/10/2021	313	908542
26/08/2021	1350	888596	09/10/2021	86	908628
27/08/2021	1449	890045	10/10/2021	57	908685
28/08/2021	391	890436	11/10/2021	361	909046
29/08/2021	284	890720	12/10/2021	70	909116
30/08/2021	1088	891808	13/10/2021	304	909420
31/08/2021	1280	893088	14/10/2021	308	909728
01/09/2021	1022	894110	15/10/2021	356	910084
02/09/2021	845	894955	16/10/2021	98	910182
03/09/2021	965	895920	17/10/2021	88	910270
04/09/2021	237	896157	18/10/2021	337	910607
05/09/2021	210	896367	19/10/2021	397	911004
06/09/2021	683	897050	20/10/2021	378	911382
07/09/2021	847	897897	21/10/2021	329	911711
08/09/2021	675	898572	22/10/2021	350	912061
09/09/2021	527	899099	23/10/2021	99	912160
10/09/2021	669	899768	24/10/2021	82	912242
11/09/2021	151	899919	25/10/2021	285	912527
12/09/2021	120	900039	26/10/2021	339	912866
13/09/2021	555	900594	27/10/2021	335	913201
14/09/2021	535	901129	28/10/2021	279	913480
15/09/2021	506	901635			
16/09/2021	496	902131			
17/09/2021	534	902665			
18/09/2021	126	902791			





### Evolución casos positivos de Covid-19

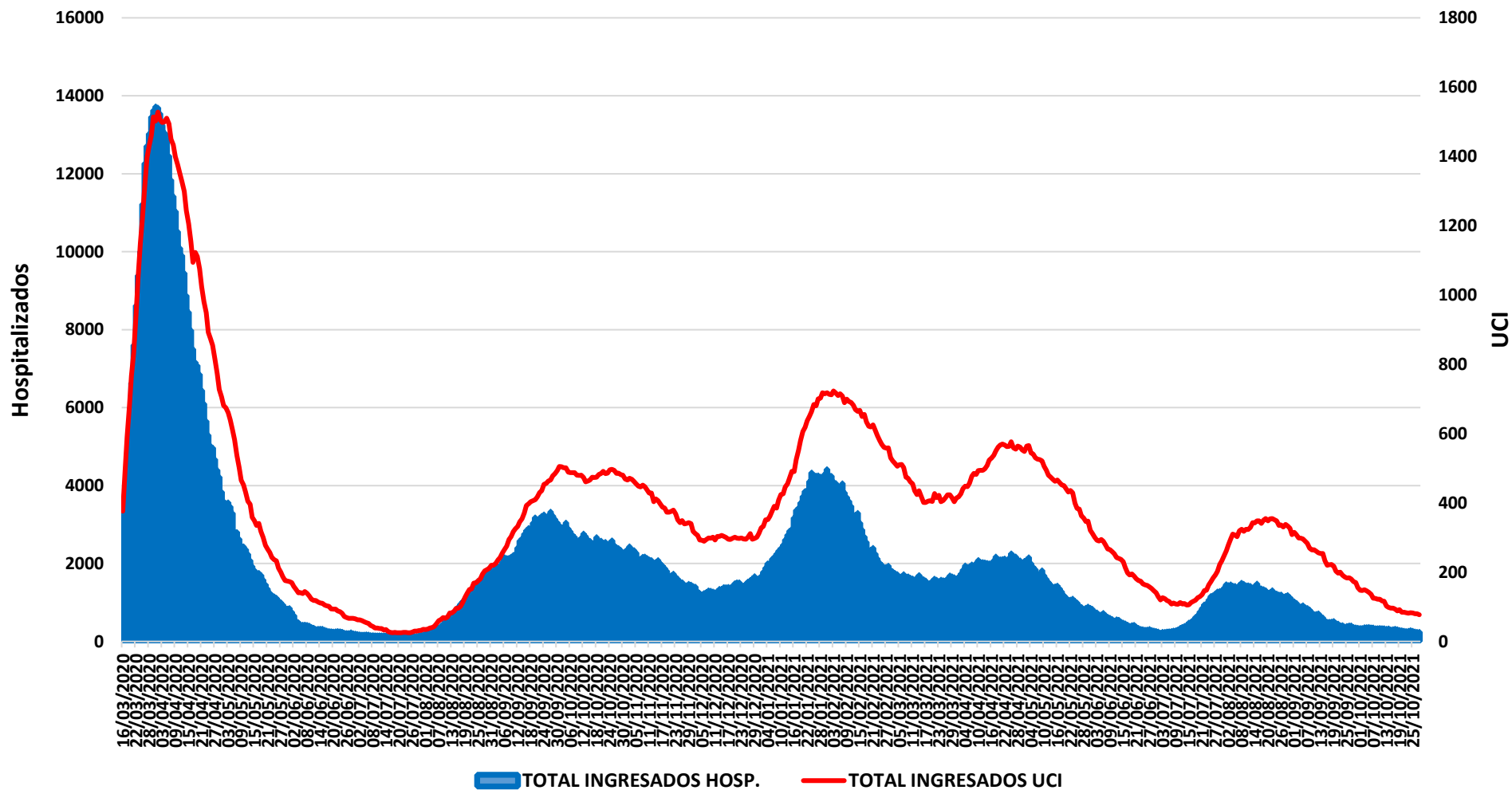


Fuente: Dirección General de Salud Pública.





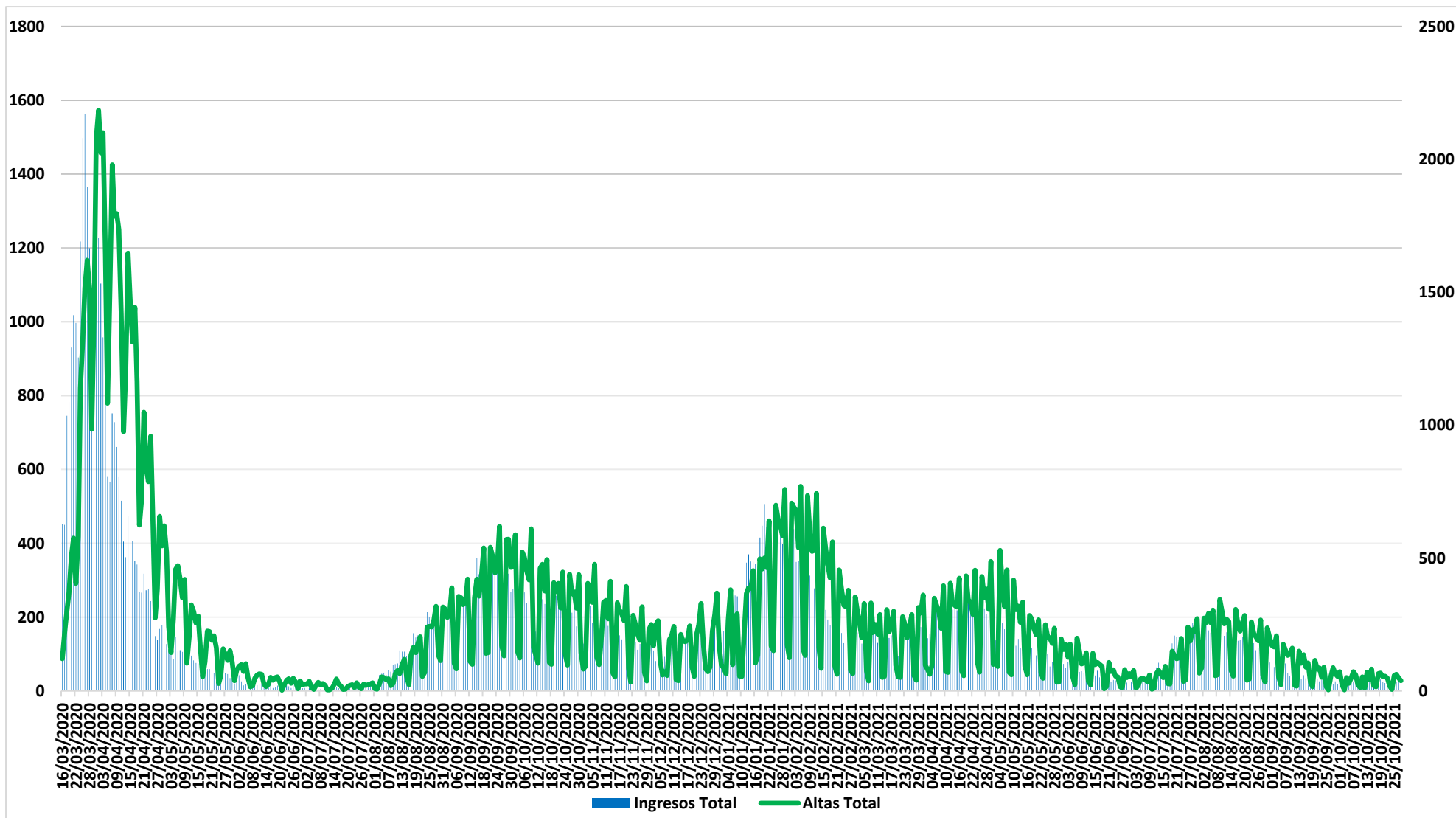
### Evolución casos hospitalizados y UCI




Fuente: SERMAS y hospitales privados.



### Evolución ingresos y altas



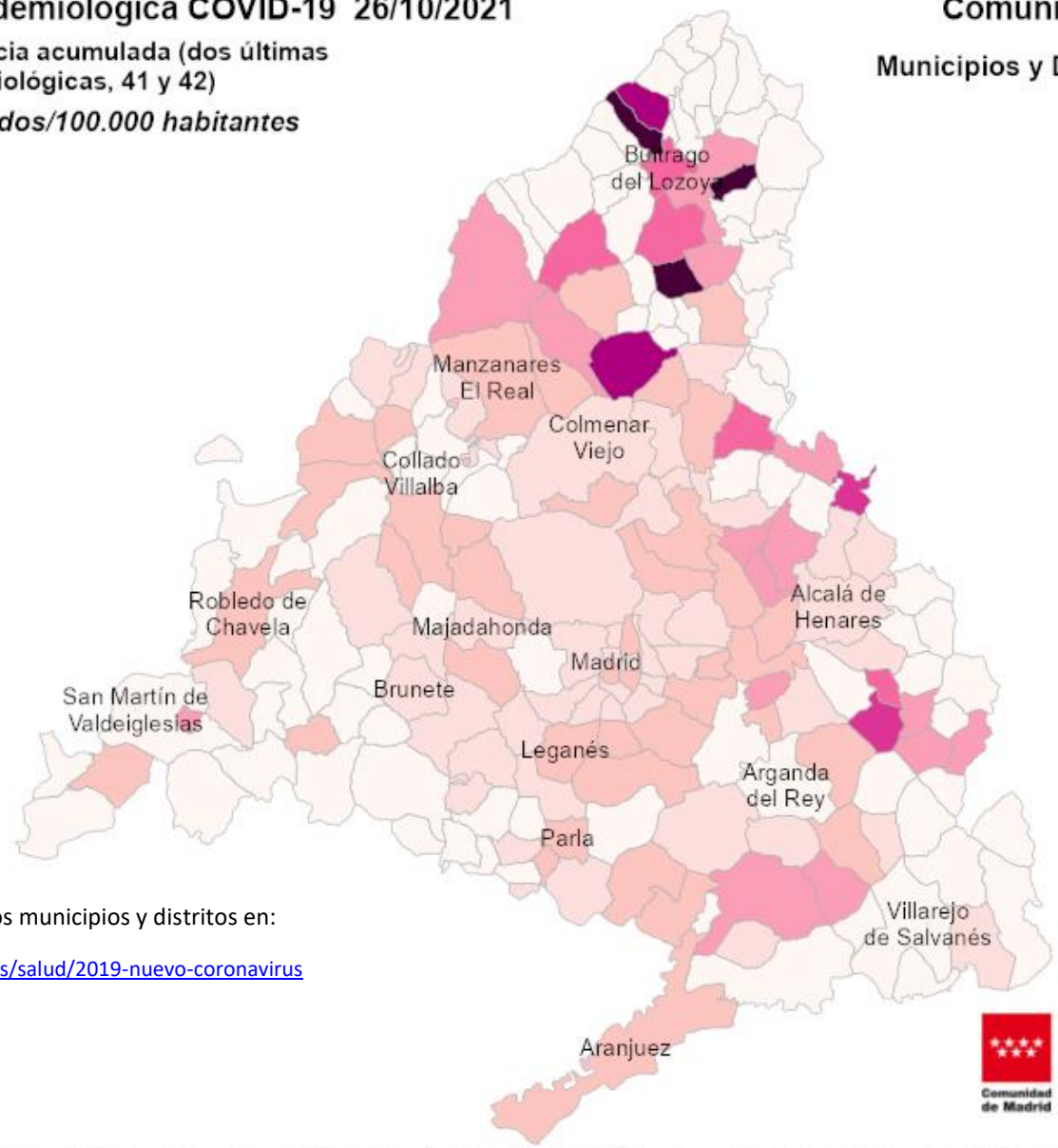
Fuente: SERMAS y hospitales privados.



### Situación epidemiológica COVID-19 26/10/2021

Tasas de incidencia acumulada (dos últimas semanas epidemiológicas, 41 y 42)

Casos confirmados/100.000 habitantes



### Comunidad de Madrid Municipios y Distritos (Madrid)

Consulta toda la información sobre los municipios y distritos en:

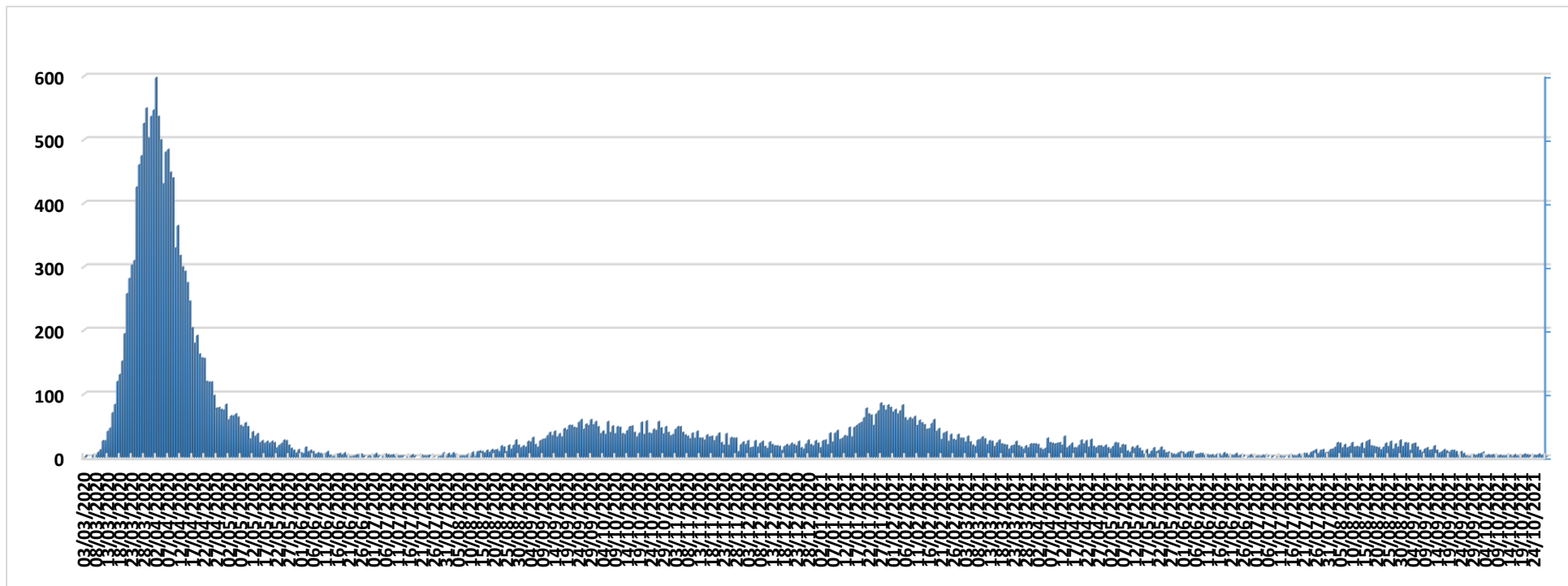
<https://www.comunidad.madrid/servicios/salud/2019-nuevo-coronavirus>

10 Km





### Evolución fallecidos



Datos Sanidad Mortuoria *	
Hospitales	18.859
Domicilios	1.427
Centros sociosanitarios	5.110
Otros lugares	31
<b>Total</b>	<b>25.427</b>

\*Fallecidos con sospecha o con confirmación de Covid-19 según certificado de defunción.



## Fallecidos según edad y sexo

Edad	Mujeres	Hombres	Total
0-9	2	8	10
10-19	4	2	6
20-29	7	12	19
30-39	25	30	55
40-49	74	160	234
50-59	265	583	848
60-69	626	1.539	2.165
70-79	1.718	3.335	5.053
80-89	4.411	5.261	9.672
90>	4.351	2.728	7.079
Edad no confirmada*	134	152	286
<b>Total general</b>	<b>11.617</b>	<b>13.810</b>	<b>25.427</b>

\*Sin fecha de nacimiento en el certificado de defunción

