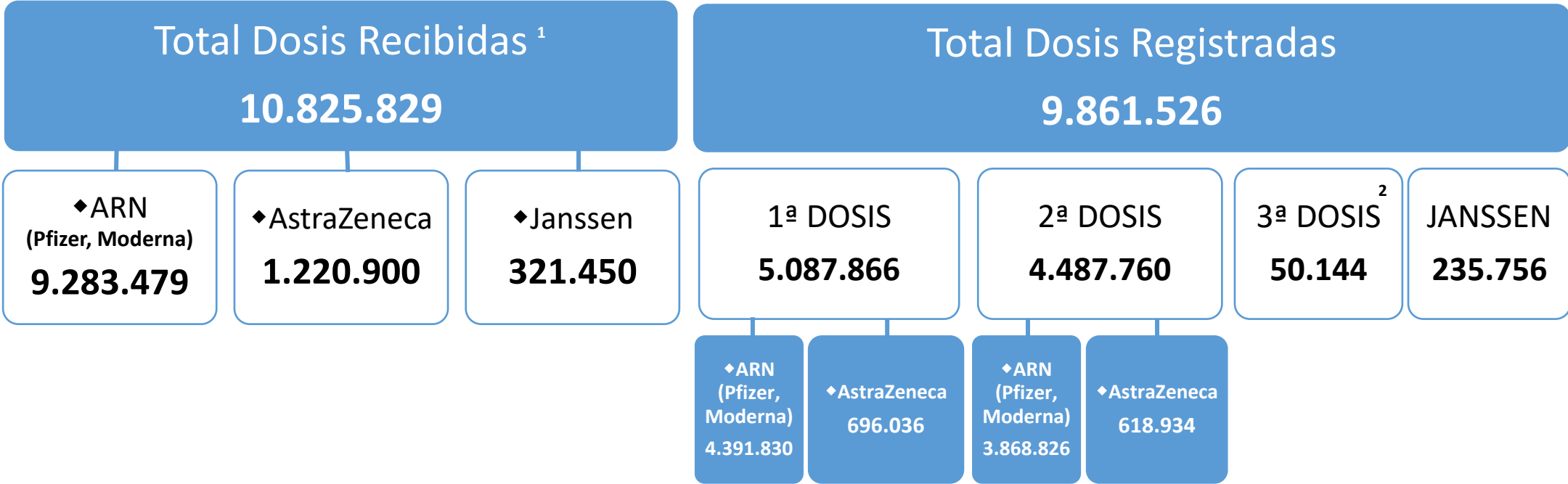




PLAN DE VACUNACIÓN COMUNIDAD DE MADRID

21/10/2021.
(Datos cierre día anterior)



POBLACIÓN DIANA COM. DE MADRID	5,9 M ³	% POB. CON UNA DOSIS	90,5%
		% POB. PAUTA COMPLETA	88,6%
POBLACIÓN COM. DE MADRID	6,8 M ⁴	% POB. PAUTA COMPLETA	77,1%

1. La cifra de dosis recibidas se actualiza dos veces por semana.
2. Todas las dosis corresponden a vacunas ARN (Pfizer y Moderna)
3. Dato de población diana de la Comunidad de Madrid incluyendo mayores de 12 años en adelante.
4. Dato de población: INE enero 2020 (6.779.888)



DATOS COVID-19 COMUNIDAD DE MADRID

21/10/2021.
(Datos cierre día anterior)

CASOS POSITIVOS

339
(casos nuevos notificados incorporados)

310
(casos nuevos notificados de las últimas 24h)

911.051
(acumulados)

Fallecidos Hospitales

7
(en el día)

18.136
(acumulado)

Datos sanidad mortuaria. Fallecidos*

5.104. Centros sociosanitarios

18.835. Hospitales

1.425. Domicilios.

31. otros lugares

25.395. (Total)

Pacientes Hospitalizados

286
(ingresados en el día)

126.082
(acumulados)

Pacientes en UCI

84
(ingresados en el día)

13.373
(acumulados)

Atención domiciliaria por Atención primaria

732
(seguimiento en el día)

969.765
(acumulados)

Altas Hospitalarias

38
(en el día)

112.125
(acumuladas)

Casos positivos de Covid-19

La Comunidad de Madrid consolida diariamente la serie de casos confirmados, asignando a los casos nuevos notificados la fecha en la que se toma la muestra. Se realiza una actualización diaria de la serie de casos que se adjunta.

Fecha Notificación	Total Diario	Total Acumulado	Fecha Notificación	Total Diario	Total Acumulado	Fecha Notificación	Total Diario	Total Acumulado
25/02/2020	2	2	09/04/2020	1113	54824	23/05/2020	167	83199
26/02/2020	6	8	10/04/2020	1009	55833	24/05/2020	109	83308
27/02/2020	5	13	11/04/2020	626	56459	25/05/2020	409	83717
28/02/2020	13	26	12/04/2020	409	56868	26/05/2020	630	84347
29/02/2020	11	37	13/04/2020	1218	58086	27/05/2020	603	84950
01/03/2020	27	64	14/04/2020	1367	59453	28/05/2020	586	85536
02/03/2020	47	111	15/04/2020	1156	60609	29/05/2020	568	86104
03/03/2020	51	162	16/04/2020	1066	61675	30/05/2020	204	86308
04/03/2020	67	229	17/04/2020	1080	62755	31/05/2020	160	86468
05/03/2020	126	355	18/04/2020	613	63368	01/06/2020	465	86933
06/03/2020	212	567	19/04/2020	271	63639	02/06/2020	613	87546
07/03/2020	246	813	20/04/2020	878	64517	03/06/2020	620	88166
08/03/2020	288	1101	21/04/2020	934	65451	04/06/2020	529	88695
09/03/2020	543	1644	22/04/2020	998	66449	05/06/2020	562	89257
10/03/2020	756	2400	23/04/2020	768	67217	06/06/2020	246	89503
11/03/2020	831	3231	24/04/2020	955	68172	07/06/2020	90	89593
12/03/2020	849	4080	25/04/2020	412	68584	08/06/2020	400	89993
13/03/2020	1029	5109	26/04/2020	222	68806	09/06/2020	443	90436
14/03/2020	953	6062	27/04/2020	989	69795	10/06/2020	442	90878
15/03/2020	849	6911	28/04/2020	948	70743	11/06/2020	484	91362
16/03/2020	1315	8226	29/04/2020	900	71643	12/06/2020	551	91913
17/03/2020	2028	10254	30/04/2020	704	72347	13/06/2020	167	92080
18/03/2020	1832	12086	01/05/2020	307	72654	14/06/2020	63	92143
19/03/2020	2134	14220	02/05/2020	201	72855	15/06/2020	452	92595
20/03/2020	2440	16660	03/05/2020	202	73057	16/06/2020	431	93026
21/03/2020	1739	18399	04/05/2020	782	73839	17/06/2020	422	93448
22/03/2020	1567	19966	05/05/2020	788	74627	18/06/2020	490	93938
23/03/2020	2790	22756	06/05/2020	737	75364	19/06/2020	540	94478
24/03/2020	2972	25728	07/05/2020	629	75993	20/06/2020	161	94639
25/03/2020	3100	28828	08/05/2020	634	76627	21/06/2020	95	94734
26/03/2020	3512	32340	09/05/2020	186	76813	22/06/2020	245	94979
27/03/2020	2505	34845	10/05/2020	137	76950	23/06/2020	417	95396
28/03/2020	1088	35933	11/05/2020	671	77621	24/06/2020	439	95835
29/03/2020	906	36839	12/05/2020	626	78247	25/06/2020	413	96248
30/03/2020	2669	39508	13/05/2020	661	78908	26/06/2020	457	96705
31/03/2020	1942	41450	14/05/2020	714	79622	27/06/2020	159	96864
01/04/2020	1917	43367	15/05/2020	423	80045	28/06/2020	75	96939
02/04/2020	1954	45321	16/05/2020	108	80153	29/06/2020	251	97190
03/04/2020	1899	47220	17/05/2020	134	80287	30/06/2020	414	97604
04/04/2020	951	48171	18/05/2020	516	80803	01/07/2020	331	97935
05/04/2020	582	48753	19/05/2020	579	81382	02/07/2020	322	98257
06/04/2020	1754	50507	20/05/2020	633	82015	03/07/2020	406	98663
07/04/2020	1594	52101	21/05/2020	453	82468	04/07/2020	168	98831
08/04/2020	1610	53711	22/05/2020	564	83032	05/07/2020	77	98908

Casos positivos de Covid-19

La Comunidad de Madrid consolida diariamente la serie de casos confirmados, asignando a los casos nuevos notificados la fecha en la que se toma la muestra. Se realiza una actualización diaria de la serie de casos que se adjunta.

Fecha Notificación	Total Diario	Total Acumulado	Fecha Notificación	Total Diario	Total Acumulado	Fecha Notificación	Total Diario	Total Acumulado
06/07/2020	213	99121	19/08/2020	3390	140682	02/10/2020	3790	288070
07/07/2020	370	99491	20/08/2020	3263	143945	03/10/2020	968	289038
08/07/2020	318	99809	21/08/2020	4655	148600	04/10/2020	464	289502
09/07/2020	310	100119	22/08/2020	1330	149930	05/10/2020	2185	291687
10/07/2020	472	100591	23/08/2020	686	150616	06/10/2020	3178	294865
11/07/2020	143	100734	24/08/2020	1471	152087	07/10/2020	2921	297786
12/07/2020	84	100818	25/08/2020	4230	156317	08/10/2020	2798	300584
13/07/2020	249	101067	26/08/2020	3664	159981	09/10/2020	2981	303565
14/07/2020	457	101524	27/08/2020	3536	163517	10/10/2020	649	304214
15/07/2020	386	101910	28/08/2020	4716	168233	11/10/2020	554	304768
16/07/2020	323	102233	29/08/2020	1204	169437	12/10/2020	545	305313
17/07/2020	511	102744	30/08/2020	980	170417	13/10/2020	2688	308001
18/07/2020	162	102906	31/08/2020	1618	172035	14/10/2020	2825	310826
19/07/2020	97	103003	01/09/2020	4232	176267	15/10/2020	2592	313418
20/07/2020	305	103308	02/09/2020	3818	180085	16/10/2020	2794	316212
21/07/2020	494	103802	03/09/2020	3776	183861	17/10/2020	670	316882
22/07/2020	459	104261	04/09/2020	5179	189040	18/10/2020	510	317392
23/07/2020	508	104769	05/09/2020	1675	190715	19/10/2020	2340	319732
24/07/2020	782	105551	06/09/2020	1073	191788	20/10/2020	2639	322371
25/07/2020	267	105818	07/09/2020	1894	193682	21/10/2020	2459	324830
26/07/2020	162	105980	08/09/2020	4936	198618	22/10/2020	2269	327099
27/07/2020	447	106427	09/09/2020	4908	203526	23/10/2020	2472	329571
28/07/2020	849	107276	10/09/2020	4651	208177	24/10/2020	587	330158
29/07/2020	809	108085	11/09/2020	6262	214439	25/10/2020	522	330680
30/07/2020	984	109069	12/09/2020	2065	216504	26/10/2020	2110	332790
31/07/2020	1401	110470	13/09/2020	1461	217965	27/10/2020	2252	335042
01/08/2020	417	110887	14/09/2020	2378	220343	28/10/2020	2032	337074
02/08/2020	240	111127	15/09/2020	6002	226345	29/10/2020	2052	339126
03/08/2020	724	111851	16/09/2020	5534	231879	30/10/2020	2228	341354
04/08/2020	1513	113364	17/09/2020	5372	237251	31/10/2020	544	341898
05/08/2020	1377	114741	18/09/2020	7232	244483	01/11/2020	484	342382
06/08/2020	1535	116276	19/09/2020	1766	246249	02/11/2020	557	342939
07/08/2020	2109	118385	20/09/2020	1093	247342	03/11/2020	2113	345052
08/08/2020	633	119018	21/09/2020	2276	249618	04/11/2020	2050	347102
09/08/2020	398	119416	22/09/2020	5154	254772	05/11/2020	1826	348928
10/08/2020	922	120338	23/09/2020	4726	259498	06/11/2020	2006	350934
11/08/2020	2517	122855	24/09/2020	4389	263887	07/11/2020	552	351486
12/08/2020	2235	125090	25/09/2020	5413	269300	08/11/2020	418	351904
13/08/2020	2494	127584	26/09/2020	1425	270725	09/11/2020	1002	352906
14/08/2020	3355	130939	27/09/2020	904	271629	10/11/2020	1741	354647
15/08/2020	937	131876	28/09/2020	1795	273424	11/11/2020	1653	356300
16/08/2020	537	132413	29/09/2020	4219	277643	12/11/2020	1529	357829
17/08/2020	1311	133724	30/09/2020	3563	281206	13/11/2020	1583	359412
18/08/2020	3568	137292	01/10/2020	3074	284280	14/11/2020	397	359809

Casos positivos de Covid-19


La Comunidad de Madrid consolida diariamente la serie de casos confirmados, asignando a los casos nuevos notificados la fecha en la que se toma la muestra. Se realiza una actualización diaria de la serie de casos que se adjunta.

Fecha Notificación	Total Diario	Total Acumulado	Fecha Notificación	Total Diario	Total Acumulado	Fecha Notificación	Total Diario	Total Acumulado
15/11/2020	327	360136	29/12/2020	4150	409273	11/02/2021	2432	577843
16/11/2020	1241	361377	30/12/2020	4820	414093	12/02/2021	2791	580634
17/11/2020	1374	362751	31/12/2020	1346	415439	13/02/2021	623	581257
18/11/2020	1270	364021	01/01/2021	712	416151	14/02/2021	405	581662
19/11/2020	1090	365111	02/01/2021	1287	417438	15/02/2021	2132	583794
20/11/2020	1217	366328	03/01/2021	1112	418550	16/02/2021	2355	586149
21/11/2020	316	366644	04/01/2021	4696	423246	17/02/2021	2024	588173
22/11/2020	204	366848	05/01/2021	7354	430600	18/02/2021	1857	590030
23/11/2020	1020	367868	06/01/2021	1504	432104	19/02/2021	2003	592033
24/11/2020	1066	368934	07/01/2021	4640	436744	20/02/2021	485	592518
25/11/2020	1049	369983	08/01/2021	6335	443079	21/02/2021	415	592933
26/11/2020	962	370945	09/01/2021	484	443563	22/02/2021	1564	594497
27/11/2020	1138	372083	10/01/2021	523	444086	23/02/2021	1902	596399
28/11/2020	304	372387	11/01/2021	4457	448543	24/02/2021	1602	598001
29/11/2020	179	372566	12/01/2021	4618	453161	25/02/2021	1376	599377
30/11/2020	951	373517	13/01/2021	5528	458689	26/02/2021	1624	601001
01/12/2020	1109	374626	14/01/2021	5822	464511	27/02/2021	506	601507
02/12/2020	1135	375761	15/01/2021	6651	471162	28/02/2021	317	601824
03/12/2020	1000	376761	16/01/2021	1643	472805	01/03/2021	1393	603217
04/12/2020	1034	377795	17/01/2021	1248	474053	02/03/2021	1492	604709
05/12/2020	296	378091	18/01/2021	5828	479881	03/03/2021	1470	606179
06/12/2020	258	378349	19/01/2021	7877	487758	04/03/2021	1327	607506
07/12/2020	366	378715	20/01/2021	6508	494266	05/03/2021	1580	609086
08/12/2020	339	379054	21/01/2021	6059	500325	06/03/2021	408	609494
09/12/2020	1327	380381	22/01/2021	7347	507672	07/03/2021	293	609787
10/12/2020	1528	381909	23/01/2021	1713	509385	08/03/2021	1307	611094
11/12/2020	1842	383751	24/01/2021	1153	510538	09/03/2021	1547	612641
12/12/2020	424	384175	25/01/2021	5666	516204	10/03/2021	1394	614035
13/12/2020	318	384493	26/01/2021	6657	522861	11/03/2021	1325	615360
14/12/2020	1313	385806	27/01/2021	5935	528796	12/03/2021	1654	617014
15/12/2020	1553	387359	28/01/2021	5519	534315	13/03/2021	434	617448
16/12/2020	1589	388948	29/01/2021	6114	540429	14/03/2021	309	617757
17/12/2020	1385	390333	30/01/2021	1374	541803	15/03/2021	1365	619122
18/12/2020	1554	391887	31/01/2021	895	542698	16/03/2021	1643	620765
19/12/2020	454	392341	01/02/2021	4213	546911	17/03/2021	1580	622345
20/12/2020	362	392703	02/02/2021	5086	551997	18/03/2021	1844	624189
21/12/2020	1503	394206	03/02/2021	4365	556362	19/03/2021	451	624640
22/12/2020	1677	395883	04/02/2021	3871	560233	20/03/2021	515	625155
23/12/2020	2844	398727	05/02/2021	4403	564636	21/03/2021	391	625546
24/12/2020	957	399684	06/02/2021	951	565587	22/03/2021	1684	627230
25/12/2020	492	400176	07/02/2021	531	566118	23/03/2021	2078	629308
26/12/2020	872	401048	08/02/2021	2923	569041	24/03/2021	1945	631253
27/12/2020	794	401842	09/02/2021	3463	572504	25/03/2021	1920	633173
28/12/2020	3281	405123	10/02/2021	2907	575411	26/03/2021	2162	635335

Casos positivos de Covid-19

La Comunidad de Madrid consolida diariamente la serie de casos confirmados, asignando a los casos nuevos notificados la fecha en la que se toma la muestra. Se realiza una actualización diaria de la serie de casos que se adjunta.

Fecha Notificación	Total Diario	Total Acumulado	Fecha Notificación	Total Diario	Total Acumulado	Fecha Notificación	Total Diario	Total Acumulado
27/03/2021	665	636000	10/05/2021	1405	712190	23/06/2021	552	743582
28/03/2021	488	636488	11/05/2021	1506	713696	24/06/2021	537	744119
29/03/2021	1868	638356	12/05/2021	1448	715144	25/06/2021	649	744768
30/03/2021	2225	640581	13/05/2021	1270	716414	26/06/2021	217	744985
31/03/2021	2696	643277	14/05/2021	1534	717948	27/06/2021	175	745160
01/04/2021	734	644011	15/05/2021	365	718313	28/06/2021	653	745813
02/04/2021	693	644704	16/05/2021	342	718655	29/06/2021	841	746654
03/04/2021	908	645612	17/05/2021	1266	719921	30/06/2021	884	747538
04/04/2021	684	646296	18/05/2021	1452	721373	01/07/2021	891	748429
05/04/2021	2554	648850	19/05/2021	1245	722618	02/07/2021	1059	749488
06/04/2021	2948	651798	20/05/2021	1145	723763	03/07/2021	439	749927
07/04/2021	2701	654499	21/05/2021	1389	725152	04/07/2021	386	750313
08/04/2021	2444	656943	22/05/2021	327	725479	05/07/2021	1227	751540
09/04/2021	2837	659780	23/05/2021	274	725753	06/07/2021	1842	753382
10/04/2021	706	660486	24/05/2021	1009	726762	07/07/2021	1943	755325
11/04/2021	617	661103	25/05/2021	1171	727933	08/07/2021	2195	757520
12/04/2021	2241	663344	26/05/2021	1033	728966	09/07/2021	2510	760030
13/04/2021	2720	666064	27/05/2021	999	729965	10/07/2021	1125	761155
14/04/2021	2539	668603	28/05/2021	1095	731060	11/07/2021	1049	762204
15/04/2021	2386	670989	29/05/2021	286	731346	12/07/2021	3001	765205
16/04/2021	2813	673802	30/05/2021	249	731595	13/07/2021	3789	768994
17/04/2021	856	674658	31/05/2021	884	732479	14/07/2021	4186	773180
18/04/2021	624	675282	01/06/2021	882	733361	15/07/2021	4133	777313
19/04/2021	2376	677658	02/06/2021	846	734207	16/07/2021	4703	782016
20/04/2021	2762	680420	03/06/2021	743	734950	17/07/2021	1912	783928
21/04/2021	2434	682854	04/06/2021	726	735676	18/07/2021	1587	785515
22/04/2021	2385	685239	05/06/2021	257	735933	19/07/2021	4467	789982
23/04/2021	2775	688014	06/06/2021	131	736064	20/07/2021	5248	795230
24/04/2021	673	688687	07/06/2021	623	736687	21/07/2021	5146	800376
25/04/2021	505	689192	08/06/2021	673	737360	22/07/2021	4848	805224
26/04/2021	2162	691354	09/06/2021	597	737957	23/07/2021	5451	810675
27/04/2021	2523	693877	10/06/2021	475	738432	24/07/2021	1747	812422
28/04/2021	2277	696154	11/06/2021	607	739039	25/07/2021	1324	813746
29/04/2021	2105	698259	12/06/2021	162	739201	26/07/2021	4468	818214
30/04/2021	2360	700619	13/06/2021	123	739324	27/07/2021	5154	823368
01/05/2021	543	701162	14/06/2021	483	739807	28/07/2021	4936	828304
02/05/2021	482	701644	15/06/2021	564	740371	29/07/2021	4491	832795
03/05/2021	556	702200	16/06/2021	456	740827	30/07/2021	4907	837702
04/05/2021	1684	703884	17/06/2021	396	741223	31/07/2021	1305	839007
05/05/2021	2087	705971	18/06/2021	462	741685	01/08/2021	960	839967
06/05/2021	1872	707843	19/06/2021	162	741847	02/08/2021	3353	843320
07/05/2021	2104	709947	20/06/2021	169	742016	03/08/2021	3827	847147
08/05/2021	475	710422	21/06/2021	493	742509	04/08/2021	3352	850499
09/05/2021	363	710785	22/06/2021	521	743030	05/08/2021	2978	853477



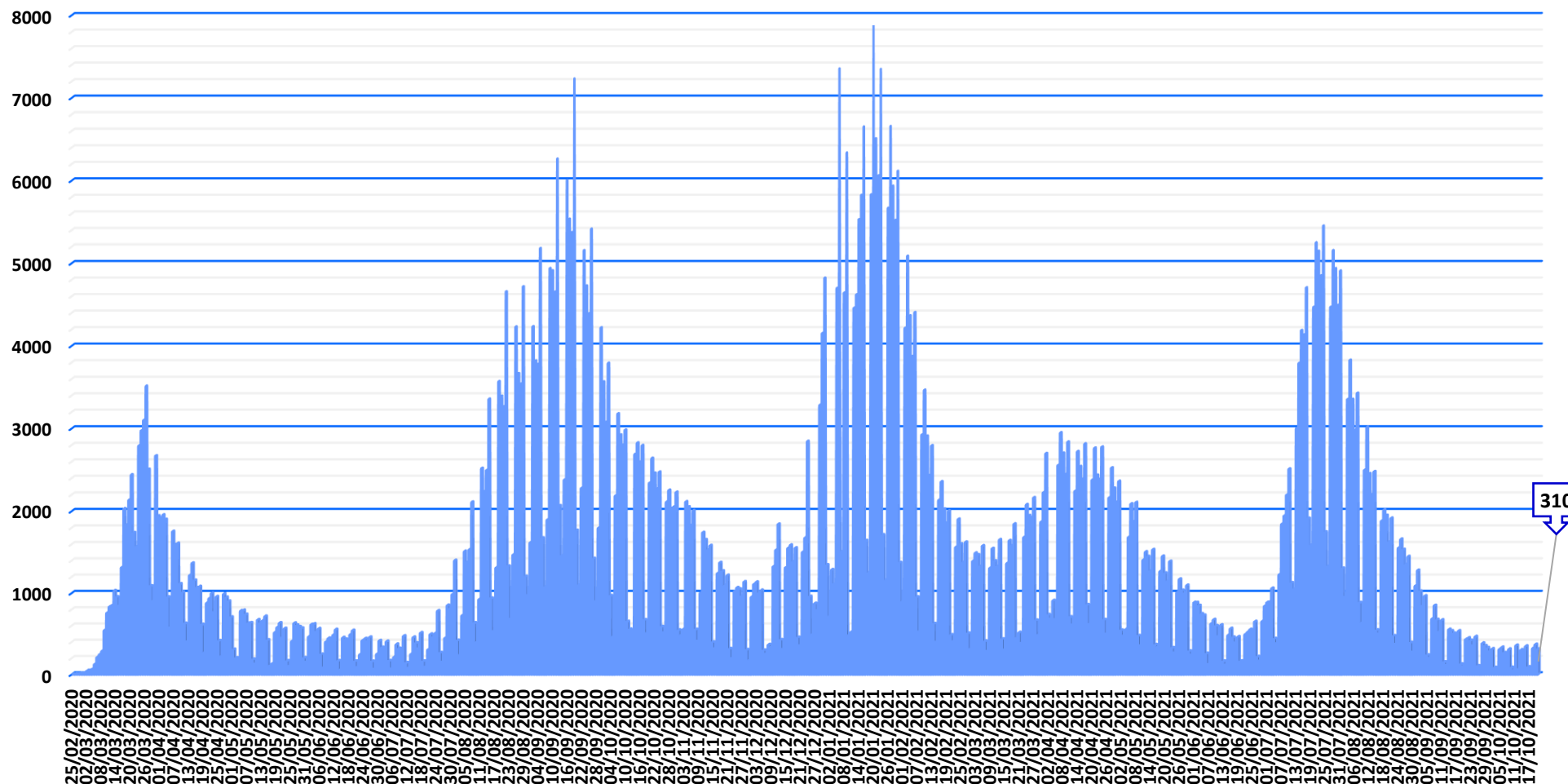
Casos positivos de Covid-19

La Comunidad de Madrid consolida diariamente la serie de casos confirmados, asignando a los casos nuevos notificados la fecha en la que se toma la muestra. Se realiza una actualización diaria de la serie de casos que se adjunta.

Fecha Notificación	Total Diario	Total Acumulado	Fecha Notificación	Total Diario	Total Acumulado
06/08/2021	3427	856904	19/09/2021	106	902754
07/08/2021	882	857786	20/09/2021	430	903184
08/08/2021	641	858427	21/09/2021	447	903631
09/08/2021	2496	860923	22/09/2021	417	904048
10/08/2021	3014	863937	23/09/2021	361	904409
11/08/2021	2452	866389	24/09/2021	464	904873
12/08/2021	2199	868588	25/09/2021	104	904977
13/08/2021	2478	871066	26/09/2021	88	905065
14/08/2021	545	871611	27/09/2021	384	905449
15/08/2021	509	872120	28/09/2021	351	905800
16/08/2021	1880	874000	29/09/2021	327	906127
17/08/2021	2014	876014	30/09/2021	288	906415
18/08/2021	1948	877962	01/10/2021	313	906728
19/08/2021	1627	879589	02/10/2021	83	906811
20/08/2021	1915	881504	03/10/2021	69	906880
21/08/2021	474	881978	04/10/2021	309	907189
22/08/2021	380	882358	05/10/2021	333	907522
23/08/2021	1555	883913	06/10/2021	265	907787
24/08/2021	1660	885573	07/10/2021	268	908055
25/08/2021	1535	887108	08/10/2021	310	908365
26/08/2021	1351	888459	09/10/2021	85	908450
27/08/2021	1449	889908	10/10/2021	55	908505
28/08/2021	391	890299	11/10/2021	357	908862
29/08/2021	284	890583	12/10/2021	69	908931
30/08/2021	1088	891671	13/10/2021	301	909232
31/08/2021	1279	892950	14/10/2021	299	909531
01/09/2021	1022	893972	15/10/2021	347	909878
02/09/2021	845	894817	16/10/2021	91	909969
03/09/2021	965	895782	17/10/2021	81	910050
04/09/2021	237	896019	18/10/2021	323	910373
05/09/2021	210	896229	19/10/2021	368	910741
06/09/2021	683	896912	20/10/2021	310	911051
07/09/2021	847	897759			
08/09/2021	674	898433			
09/09/2021	527	898960			
10/09/2021	669	899629			
11/09/2021	151	899780			
12/09/2021	121	899901			
13/09/2021	552	900453			
14/09/2021	534	900987			
15/09/2021	505	901492			
16/09/2021	496	901988			
17/09/2021	534	902522			
18/09/2021	126	902648			



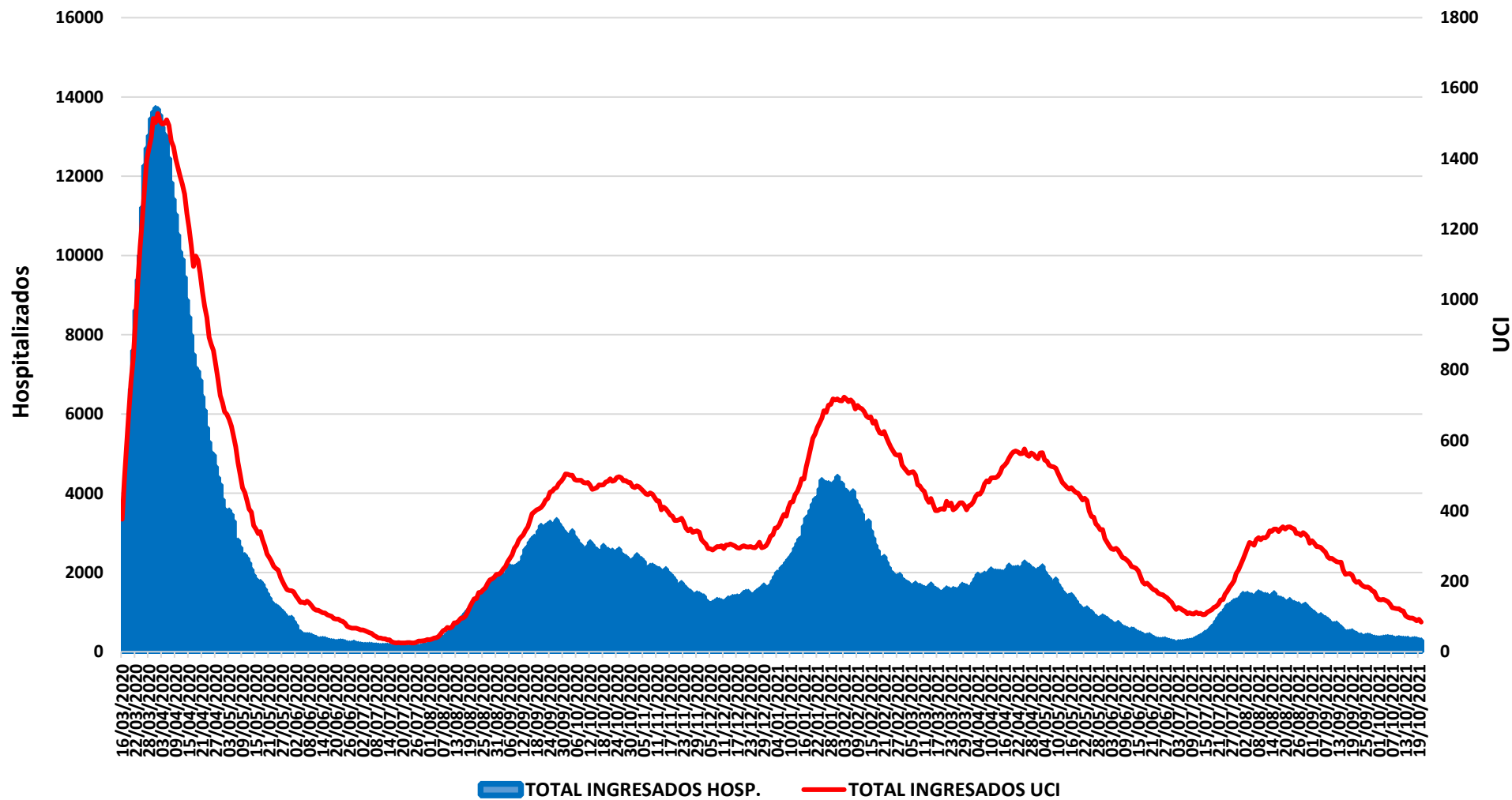
Evolución casos positivos de Covid-19



Fuente: Dirección General de Salud Pública.



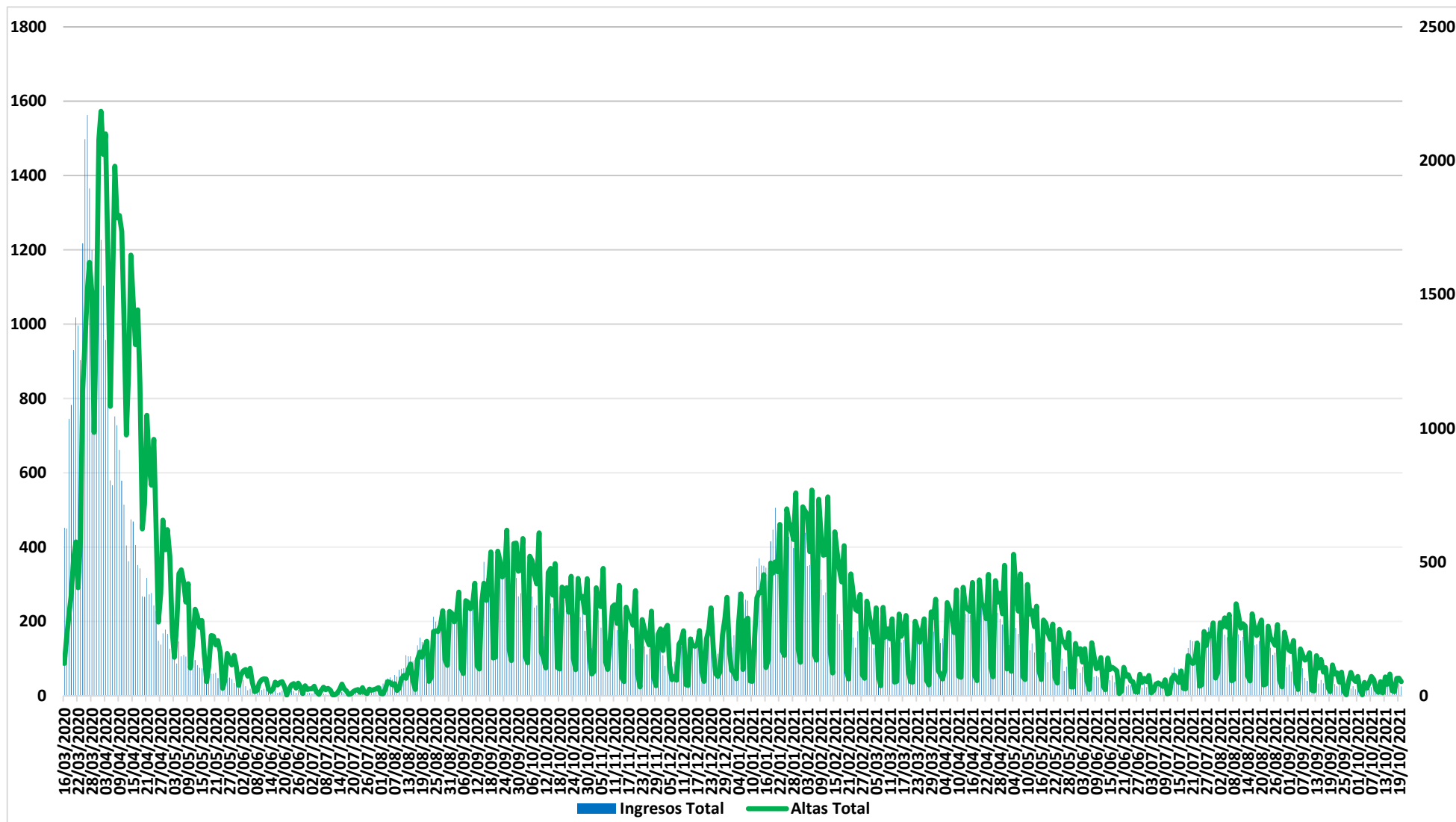
Evolución casos hospitalizados y UCI




Fuente: SERMAS y hospitales privados.



Evolución ingresos y altas



Fuente: SERMAS y hospitales privados.



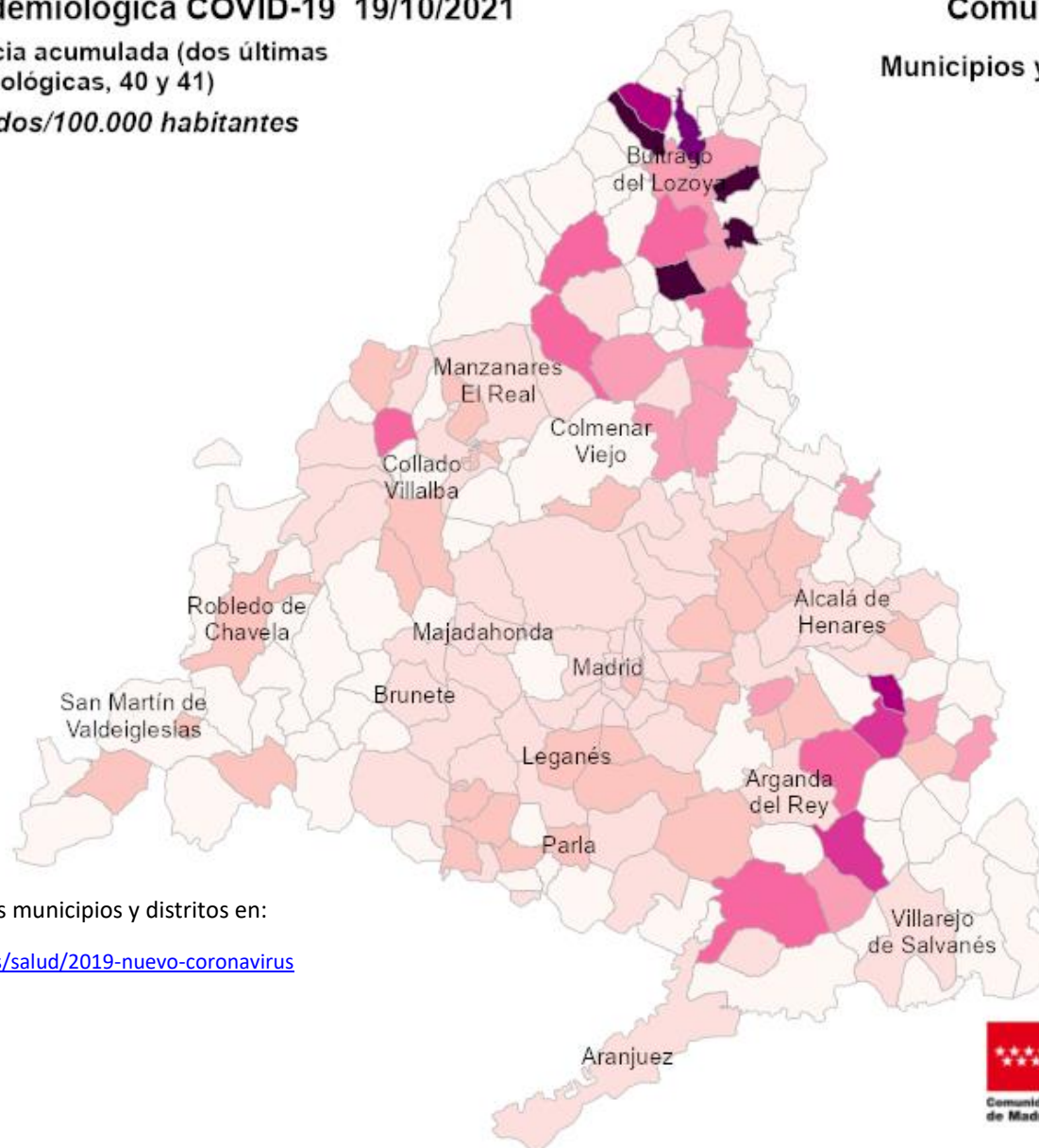
Situación epidemiológica COVID-19 19/10/2021

Tasas de incidencia acumulada (dos últimas semanas epidemiológicas, 40 y 41)

Casos confirmados/100.000 habitantes



Comunidad de Madrid Municipios y Distritos (Madrid)



Consulta toda la información sobre los municipios y distritos en:

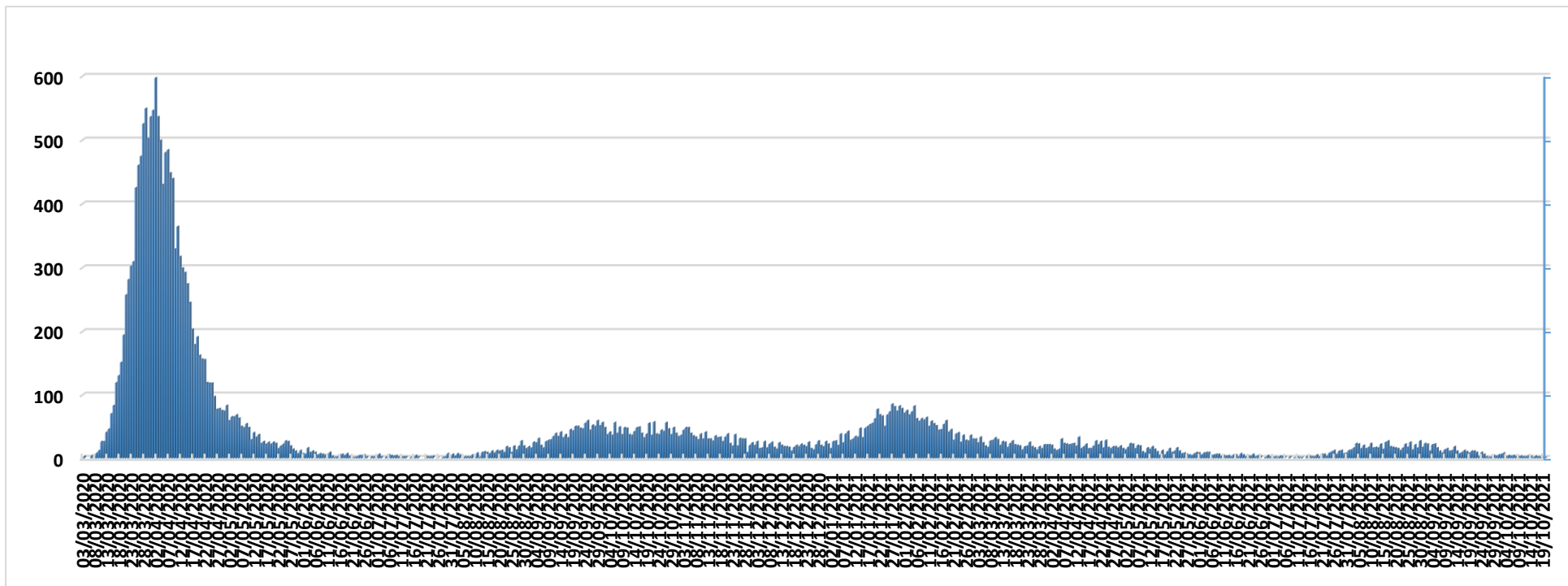
<https://www.comunidad.madrid/servicios/salud/2019-nuevo-coronavirus>

10 Km






Evolución fallecidos



Datos Sanidad Mortuoria *	
Hospitales	18.835
Domicilios	1.425
Centros sociosanitarios	5.104
Otros lugares	31
Total	25.395

*Fallecidos con sospecha o con confirmación de Covid-19 según certificado de defunción.



Fallecidos según edad y sexo

Edad	Mujeres	Hombres	Total
0-9	2	8	10
10-19	4	2	6
20-29	7	12	19
30-39	25	30	55
40-49	73	160	233
50-59	264	579	843
60-69	625	1.537	2.162
70-79	1.716	3.333	5.049
80-89	4.408	5.258	9.666
90>	4.340	2.726	7.066
Edad no confirmada*	134	152	286
Total general	11.598	13.797	25.395

*Sin fecha de nacimiento en el certificado de defunción

