

PLAN DE VACUNACIÓN COMUNIDAD DE MADRID

19/10/2021.
(Datos cierre día anterior)

Total Dosis Recibidas ¹

10.825.829

♦ARN
(Pfizer, Moderna)
9.283.479

♦AstraZeneca
1.220.900

♦Janssen
321.450

Total Dosis Registradas

9.851.182

1ª DOSIS
5.085.218

2ª DOSIS
4.483.609

3ª DOSIS ²
46.849

JANSSEN
235.506

♦ARN
(Pfizer, Moderna)
4.389.187

♦AstraZeneca
696.031

♦ARN
(Pfizer, Moderna)
3.864.751

♦AstraZeneca
618.858

POBLACIÓN DIANA COM. DE MADRID	5,9 M ³	% POB. CON UNA DOSIS	90,5%
		% POB. PAUTA COMPLETA	88,5%
POBLACIÓN COM. DE MADRID	6,8 M ⁴	% POB. PAUTA COMPLETA	77,0%

1. La cifra de dosis recibidas se actualiza dos veces por semana.
2. Todas las dosis corresponden a vacunas ARN (Pfizer y Moderna)
3. Dato de población diana de la Comunidad de Madrid incluyendo mayores de 12 años en adelante.
4. Dato de población: INE enero 2020 (6.779.888)



DATOS COVID-19 COMUNIDAD DE MADRID

19/10/2021.
(Datos cierre día anterior)

CASOS POSITIVOS

359
(casos nuevos notificados incorporados)

286
(casos nuevos notificados de las últimas 24h)

910.258
(acumulados)

Fallecidos Hospitales

3
(en el día)

18.126
(acumulado)

Datos sanidad mortuoria. Fallecidos*

5.104. Centros sociosanitarios

18.826. Hospitales

1.423. Domicilios.

31. otros lugares

25.384. (Total)

Pacientes Hospitalizados

314
(ingresados en el día)

126.023
(acumulados)

Pacientes en UCI

88
(ingresados en el día)

13.354
(acumulados)

Atención domiciliaria por Atención primaria

850
(seguimiento en el día)

969.055
(acumulados)

Altas Hospitalarias

47
(en el día)

112.039
(acumuladas)

Casos positivos de Covid-19

La Comunidad de Madrid consolida diariamente la serie de casos confirmados, asignando a los casos nuevos notificados la fecha en la que se toma la muestra. Se realiza una actualización diaria de la serie de casos que se adjunta.

Fecha Notificación	Total Diario	Total Acumulado	Fecha Notificación	Total Diario	Total Acumulado	Fecha Notificación	Total Diario	Total Acumulado
25/02/2020	2	2	09/04/2020	1113	54843	23/05/2020	167	83223
26/02/2020	6	8	10/04/2020	1009	55852	24/05/2020	109	83332
27/02/2020	5	13	11/04/2020	626	56478	25/05/2020	409	83741
28/02/2020	13	26	12/04/2020	409	56887	26/05/2020	630	84371
29/02/2020	11	37	13/04/2020	1218	58105	27/05/2020	603	84974
01/03/2020	27	64	14/04/2020	1368	59473	28/05/2020	586	85560
02/03/2020	47	111	15/04/2020	1156	60629	29/05/2020	568	86128
03/03/2020	51	162	16/04/2020	1066	61695	30/05/2020	204	86332
04/03/2020	67	229	17/04/2020	1082	62777	31/05/2020	160	86492
05/03/2020	126	355	18/04/2020	613	63390	01/06/2020	465	86957
06/03/2020	212	567	19/04/2020	271	63661	02/06/2020	613	87570
07/03/2020	246	813	20/04/2020	878	64539	03/06/2020	620	88190
08/03/2020	288	1101	21/04/2020	934	65473	04/06/2020	529	88719
09/03/2020	543	1644	22/04/2020	999	66472	05/06/2020	562	89281
10/03/2020	756	2400	23/04/2020	768	67240	06/06/2020	246	89527
11/03/2020	831	3231	24/04/2020	955	68195	07/06/2020	90	89617
12/03/2020	849	4080	25/04/2020	412	68607	08/06/2020	400	90017
13/03/2020	1029	5109	26/04/2020	222	68829	09/06/2020	443	90460
14/03/2020	953	6062	27/04/2020	989	69818	10/06/2020	441	90901
15/03/2020	849	6911	28/04/2020	948	70766	11/06/2020	484	91385
16/03/2020	1315	8226	29/04/2020	900	71666	12/06/2020	551	91936
17/03/2020	2028	10254	30/04/2020	704	72370	13/06/2020	167	92103
18/03/2020	1832	12086	01/05/2020	307	72677	14/06/2020	63	92166
19/03/2020	2134	14220	02/05/2020	201	72878	15/06/2020	452	92618
20/03/2020	2440	16660	03/05/2020	202	73080	16/06/2020	431	93049
21/03/2020	1741	18401	04/05/2020	782	73862	17/06/2020	422	93471
22/03/2020	1567	19968	05/05/2020	788	74650	18/06/2020	490	93961
23/03/2020	2793	22761	06/05/2020	737	75387	19/06/2020	540	94501
24/03/2020	2977	25738	07/05/2020	629	76016	20/06/2020	161	94662
25/03/2020	3105	28843	08/05/2020	634	76650	21/06/2020	95	94757
26/03/2020	3515	32358	09/05/2020	186	76836	22/06/2020	245	95002
27/03/2020	2505	34863	10/05/2020	137	76973	23/06/2020	417	95419
28/03/2020	1089	35952	11/05/2020	671	77644	24/06/2020	439	95858
29/03/2020	906	36858	12/05/2020	626	78270	25/06/2020	412	96270
30/03/2020	2669	39527	13/05/2020	661	78931	26/06/2020	457	96727
31/03/2020	1943	41470	14/05/2020	715	79646	27/06/2020	159	96886
01/04/2020	1917	43387	15/05/2020	423	80069	28/06/2020	75	96961
02/04/2020	1953	45340	16/05/2020	108	80177	29/06/2020	251	97212
03/04/2020	1897	47237	17/05/2020	134	80311	30/06/2020	414	97626
04/04/2020	952	48189	18/05/2020	516	80827	01/07/2020	331	97957
05/04/2020	582	48771	19/05/2020	579	81406	02/07/2020	322	98279
06/04/2020	1756	50527	20/05/2020	633	82039	03/07/2020	406	98685
07/04/2020	1593	52120	21/05/2020	453	82492	04/07/2020	168	98853
08/04/2020	1610	53730	22/05/2020	564	83056	05/07/2020	77	98930

Casos positivos de Covid-19


La Comunidad de Madrid consolida diariamente la serie de casos confirmados, asignando a los casos nuevos notificados la fecha en la que se toma la muestra. Se realiza una actualización diaria de la serie de casos que se adjunta.

Fecha Notificación	Total Diario	Total Acumulado	Fecha Notificación	Total Diario	Total Acumulado	Fecha Notificación	Total Diario	Total Acumulado
06/07/2020	213	99143	19/08/2020	3390	140703	02/10/2020	3790	288090
07/07/2020	370	99513	20/08/2020	3263	143966	03/10/2020	968	289058
08/07/2020	318	99831	21/08/2020	4655	148621	04/10/2020	464	289522
09/07/2020	310	100141	22/08/2020	1330	149951	05/10/2020	2185	291707
10/07/2020	472	100613	23/08/2020	686	150637	06/10/2020	3178	294885
11/07/2020	143	100756	24/08/2020	1471	152108	07/10/2020	2922	297807
12/07/2020	84	100840	25/08/2020	4230	156338	08/10/2020	2798	300605
13/07/2020	249	101089	26/08/2020	3664	160002	09/10/2020	2981	303586
14/07/2020	457	101546	27/08/2020	3536	163538	10/10/2020	649	304235
15/07/2020	386	101932	28/08/2020	4716	168254	11/10/2020	554	304789
16/07/2020	323	102255	29/08/2020	1204	169458	12/10/2020	545	305334
17/07/2020	511	102766	30/08/2020	980	170438	13/10/2020	2688	308022
18/07/2020	162	102928	31/08/2020	1618	172056	14/10/2020	2825	310847
19/07/2020	97	103025	01/09/2020	4232	176288	15/10/2020	2592	313439
20/07/2020	305	103330	02/09/2020	3818	180106	16/10/2020	2794	316233
21/07/2020	494	103824	03/09/2020	3776	183882	17/10/2020	670	316903
22/07/2020	459	104283	04/09/2020	5179	189061	18/10/2020	510	317413
23/07/2020	508	104791	05/09/2020	1675	190736	19/10/2020	2339	319752
24/07/2020	782	105573	06/09/2020	1073	191809	20/10/2020	2639	322391
25/07/2020	267	105840	07/09/2020	1894	193703	21/10/2020	2459	324850
26/07/2020	162	106002	08/09/2020	4936	198639	22/10/2020	2269	327119
27/07/2020	447	106449	09/09/2020	4908	203547	23/10/2020	2472	329591
28/07/2020	849	107298	10/09/2020	4651	208198	24/10/2020	587	330178
29/07/2020	809	108107	11/09/2020	6262	214460	25/10/2020	522	330700
30/07/2020	983	109090	12/09/2020	2065	216525	26/10/2020	2111	332811
31/07/2020	1401	110491	13/09/2020	1461	217986	27/10/2020	2252	335063
01/08/2020	417	110908	14/09/2020	2378	220364	28/10/2020	2032	337095
02/08/2020	240	111148	15/09/2020	6002	226366	29/10/2020	2052	339147
03/08/2020	724	111872	16/09/2020	5534	231900	30/10/2020	2228	341375
04/08/2020	1513	113385	17/09/2020	5372	237272	31/10/2020	544	341919
05/08/2020	1377	114762	18/09/2020	7232	244504	01/11/2020	484	342403
06/08/2020	1535	116297	19/09/2020	1765	246269	02/11/2020	557	342960
07/08/2020	2109	118406	20/09/2020	1093	247362	03/11/2020	2113	345073
08/08/2020	633	119039	21/09/2020	2276	249638	04/11/2020	2050	347123
09/08/2020	398	119437	22/09/2020	5154	254792	05/11/2020	1825	348948
10/08/2020	922	120359	23/09/2020	4726	259518	06/11/2020	2006	350954
11/08/2020	2517	122876	24/09/2020	4389	263907	07/11/2020	552	351506
12/08/2020	2235	125111	25/09/2020	5413	269320	08/11/2020	418	351924
13/08/2020	2494	127605	26/09/2020	1425	270745	09/11/2020	1002	352926
14/08/2020	3355	130960	27/09/2020	904	271649	10/11/2020	1741	354667
15/08/2020	937	131897	28/09/2020	1795	273444	11/11/2020	1653	356320
16/08/2020	537	132434	29/09/2020	4219	277663	12/11/2020	1529	357849
17/08/2020	1311	133745	30/09/2020	3563	281226	13/11/2020	1583	359432
18/08/2020	3568	137313	01/10/2020	3074	284300	14/11/2020	397	359829

Casos positivos de Covid-19

La Comunidad de Madrid consolida diariamente la serie de casos confirmados, asignando a los casos nuevos notificados la fecha en la que se toma la muestra. Se realiza una actualización diaria de la serie de casos que se adjunta.


Fecha Notificación	Total Diario	Total Acumulado	Fecha Notificación	Total Diario	Total Acumulado	Fecha Notificación	Total Diario	Total Acumulado
15/11/2020	327	360156	29/12/2020	4150	409293	11/02/2021	2432	577862
16/11/2020	1241	361397	30/12/2020	4820	414113	12/02/2021	2791	580653
17/11/2020	1374	362771	31/12/2020	1346	415459	13/02/2021	623	581276
18/11/2020	1270	364041	01/01/2021	712	416171	14/02/2021	405	581681
19/11/2020	1090	365131	02/01/2021	1287	417458	15/02/2021	2132	583813
20/11/2020	1217	366348	03/01/2021	1113	418571	16/02/2021	2355	586168
21/11/2020	316	366664	04/01/2021	4696	423267	17/02/2021	2024	588192
22/11/2020	204	366868	05/01/2021	7354	430621	18/02/2021	1857	590049
23/11/2020	1020	367888	06/01/2021	1504	432125	19/02/2021	2003	592052
24/11/2020	1066	368954	07/01/2021	4640	436765	20/02/2021	485	592537
25/11/2020	1049	370003	08/01/2021	6334	443099	21/02/2021	415	592952
26/11/2020	962	370965	09/01/2021	484	443583	22/02/2021	1564	594516
27/11/2020	1138	372103	10/01/2021	523	444106	23/02/2021	1902	596418
28/11/2020	304	372407	11/01/2021	4457	448563	24/02/2021	1602	598020
29/11/2020	179	372586	12/01/2021	4618	453181	25/02/2021	1376	599396
30/11/2020	951	373537	13/01/2021	5528	458709	26/02/2021	1624	601020
01/12/2020	1109	374646	14/01/2021	5822	464531	27/02/2021	506	601526
02/12/2020	1135	375781	15/01/2021	6651	471182	28/02/2021	317	601843
03/12/2020	1000	376781	16/01/2021	1643	472825	01/03/2021	1393	603236
04/12/2020	1034	377815	17/01/2021	1248	474073	02/03/2021	1492	604728
05/12/2020	296	378111	18/01/2021	5828	479901	03/03/2021	1470	606198
06/12/2020	258	378369	19/01/2021	7877	487778	04/03/2021	1327	607525
07/12/2020	366	378735	20/01/2021	6508	494286	05/03/2021	1580	609105
08/12/2020	339	379074	21/01/2021	6059	500345	06/03/2021	408	609513
09/12/2020	1327	380401	22/01/2021	7347	507692	07/03/2021	293	609806
10/12/2020	1528	381929	23/01/2021	1713	509405	08/03/2021	1307	611113
11/12/2020	1842	383771	24/01/2021	1153	510558	09/03/2021	1547	612660
12/12/2020	424	384195	25/01/2021	5666	516224	10/03/2021	1394	614054
13/12/2020	318	384513	26/01/2021	6656	522880	11/03/2021	1325	615379
14/12/2020	1313	385826	27/01/2021	5935	528815	12/03/2021	1654	617033
15/12/2020	1552	387378	28/01/2021	5519	534334	13/03/2021	434	617467
16/12/2020	1589	388967	29/01/2021	6114	540448	14/03/2021	309	617776
17/12/2020	1386	390353	30/01/2021	1374	541822	15/03/2021	1365	619141
18/12/2020	1554	391907	31/01/2021	895	542717	16/03/2021	1643	620784
19/12/2020	454	392361	01/02/2021	4213	546930	17/03/2021	1580	622364
20/12/2020	362	392723	02/02/2021	5086	552016	18/03/2021	1844	624208
21/12/2020	1503	394226	03/02/2021	4365	556381	19/03/2021	451	624659
22/12/2020	1677	395903	04/02/2021	3871	560252	20/03/2021	515	625174
23/12/2020	2844	398747	05/02/2021	4403	564655	21/03/2021	391	625565
24/12/2020	957	399704	06/02/2021	951	565606	22/03/2021	1684	627249
25/12/2020	492	400196	07/02/2021	531	566137	23/03/2021	2078	629327
26/12/2020	872	401068	08/02/2021	2923	569060	24/03/2021	1945	631272
27/12/2020	794	401862	09/02/2021	3463	572523	25/03/2021	1920	633192
28/12/2020	3281	405143	10/02/2021	2907	575430	26/03/2021	2162	635354



Casos positivos de Covid-19

La Comunidad de Madrid consolida diariamente la serie de casos confirmados, asignando a los casos nuevos notificados la fecha en la que se toma la muestra. Se realiza una actualización diaria de la serie de casos que se adjunta


Fecha Notificación	Total Diario	Total Acumulado	Fecha Notificación	Total Diario	Total Acumulado	Fecha Notificación	Total Diario	Total Acumulado
27/03/2021	665	636019	10/05/2021	1405	712208	23/06/2021	551	743597
28/03/2021	488	636507	11/05/2021	1506	713714	24/06/2021	537	744134
29/03/2021	1868	638375	12/05/2021	1448	715162	25/06/2021	649	744783
30/03/2021	2225	640600	13/05/2021	1270	716432	26/06/2021	217	745000
31/03/2021	2696	643296	14/05/2021	1534	717966	27/06/2021	175	745175
01/04/2021	734	644030	15/05/2021	365	718331	28/06/2021	653	745828
02/04/2021	693	644723	16/05/2021	342	718673	29/06/2021	841	746669
03/04/2021	908	645631	17/05/2021	1266	719939	30/06/2021	883	747552
04/04/2021	684	646315	18/05/2021	1452	721391	01/07/2021	890	748442
05/04/2021	2554	648869	19/05/2021	1245	722636	02/07/2021	1058	749500
06/04/2021	2948	651817	20/05/2021	1145	723781	03/07/2021	439	749939
07/04/2021	2701	654518	21/05/2021	1389	725170	04/07/2021	386	750325
08/04/2021	2443	656961	22/05/2021	327	725497	05/07/2021	1227	751552
09/04/2021	2837	659798	23/05/2021	274	725771	06/07/2021	1842	753394
10/04/2021	706	660504	24/05/2021	1009	726780	07/07/2021	1942	755336
11/04/2021	617	661121	25/05/2021	1171	727951	08/07/2021	2194	757530
12/04/2021	2241	663362	26/05/2021	1033	728984	09/07/2021	2511	760041
13/04/2021	2720	666082	27/05/2021	998	729982	10/07/2021	1124	761165
14/04/2021	2539	668621	28/05/2021	1095	731077	11/07/2021	1049	762214
15/04/2021	2386	671007	29/05/2021	286	731363	12/07/2021	3001	765215
16/04/2021	2813	673820	30/05/2021	249	731612	13/07/2021	3786	769001
17/04/2021	856	674676	31/05/2021	884	732496	14/07/2021	4186	773187
18/04/2021	624	675300	01/06/2021	882	733378	15/07/2021	4133	777320
19/04/2021	2376	677676	02/06/2021	845	734223	16/07/2021	4701	782021
20/04/2021	2762	680438	03/06/2021	743	734966	17/07/2021	1912	783933
21/04/2021	2434	682872	04/06/2021	726	735692	18/07/2021	1587	785520
22/04/2021	2385	685257	05/06/2021	257	735949	19/07/2021	4464	789984
23/04/2021	2775	688032	06/06/2021	131	736080	20/07/2021	5248	795232
24/04/2021	673	688705	07/06/2021	623	736703	21/07/2021	5143	800375
25/04/2021	505	689210	08/06/2021	673	737376	22/07/2021	4846	805221
26/04/2021	2162	691372	09/06/2021	597	737973	23/07/2021	5448	810669
27/04/2021	2523	693895	10/06/2021	475	738448	24/07/2021	1742	812411
28/04/2021	2277	696172	11/06/2021	607	739055	25/07/2021	1322	813733
29/04/2021	2105	698277	12/06/2021	162	739217	26/07/2021	4466	818199
30/04/2021	2360	700637	13/06/2021	123	739340	27/07/2021	5148	823347
01/05/2021	543	701180	14/06/2021	483	739823	28/07/2021	4933	828280
02/05/2021	482	701662	15/06/2021	564	740387	29/07/2021	4487	832767
03/05/2021	556	702218	16/06/2021	456	740843	30/07/2021	4901	837668
04/05/2021	1684	703902	17/06/2021	396	741239	31/07/2021	1305	838973
05/05/2021	2087	705989	18/06/2021	462	741701	01/08/2021	960	839933
06/05/2021	1872	707861	19/06/2021	162	741863	02/08/2021	3353	843286
07/05/2021	2104	709965	20/06/2021	169	742032	03/08/2021	3825	847111
08/05/2021	475	710440	21/06/2021	493	742525	04/08/2021	3355	850466
09/05/2021	363	710803	22/06/2021	521	743046	05/08/2021	2977	853443



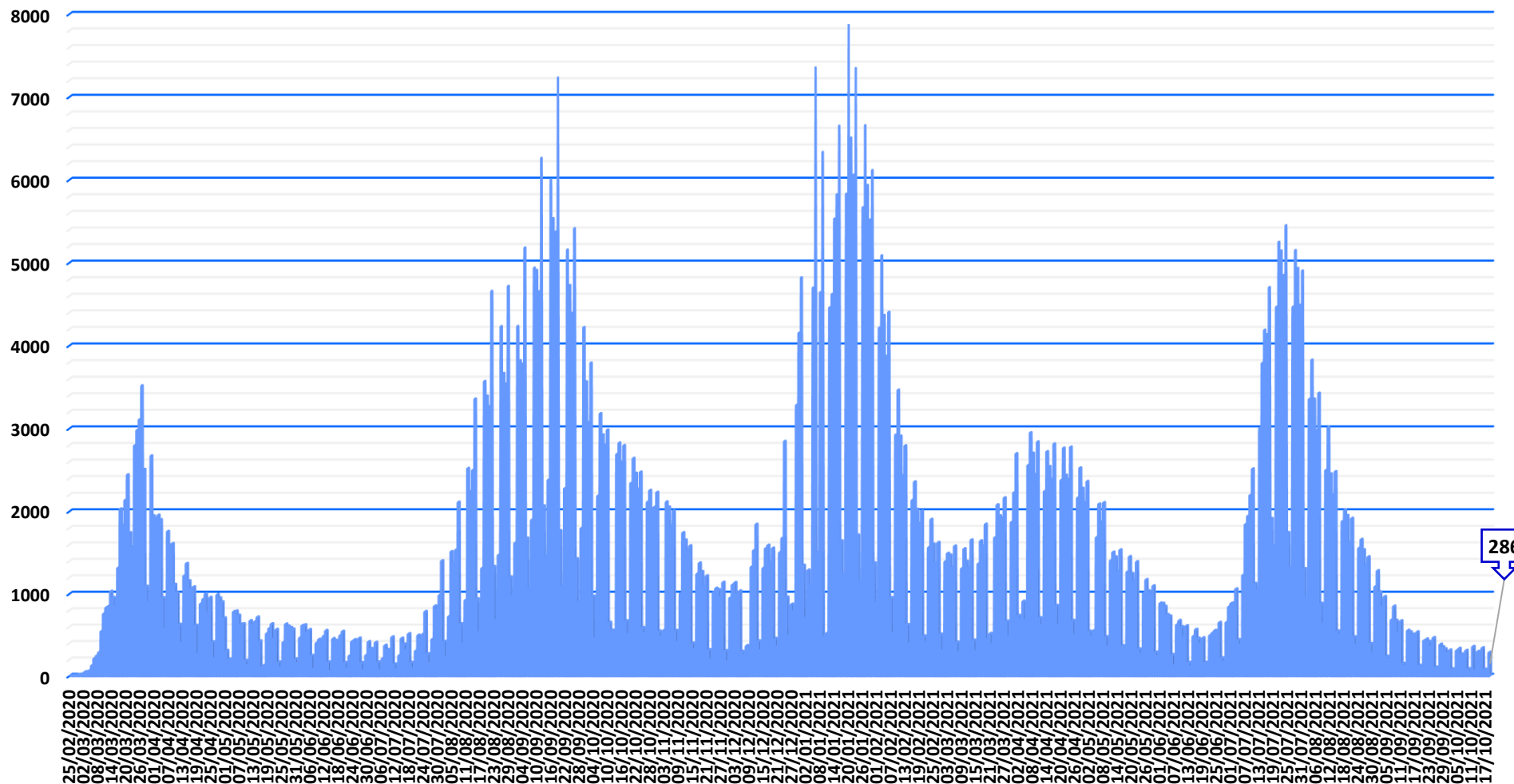
Casos positivos de Covid-19

La Comunidad de Madrid consolida diariamente la serie de casos confirmados, asignando a los casos nuevos notificados la fecha en la que se toma la muestra. Se realiza una actualización diaria de la serie de casos que se adjunta.

Fecha Notificación	Total Diario	Total Acumulado	Fecha Notificación	Total Diario	Total Acumulado
06/08/2021	3426	856869	19/09/2021	106	902719
07/08/2021	882	857751	20/09/2021	430	903149
08/08/2021	641	858392	21/09/2021	447	903596
09/08/2021	2496	860888	22/09/2021	417	904013
10/08/2021	3014	863902	23/09/2021	361	904374
11/08/2021	2451	866353	24/09/2021	464	904838
12/08/2021	2199	868552	25/09/2021	104	904942
13/08/2021	2478	871030	26/09/2021	88	905030
14/08/2021	545	871575	27/09/2021	384	905414
15/08/2021	509	872084	28/09/2021	351	905765
16/08/2021	1880	873964	29/09/2021	327	906092
17/08/2021	2015	875979	30/09/2021	288	906380
18/08/2021	1948	877927	01/10/2021	313	906693
19/08/2021	1627	879554	02/10/2021	83	906776
20/08/2021	1915	881469	03/10/2021	69	906845
21/08/2021	474	881943	04/10/2021	309	907154
22/08/2021	380	882323	05/10/2021	333	907487
23/08/2021	1555	883878	06/10/2021	264	907751
24/08/2021	1660	885538	07/10/2021	268	908019
25/08/2021	1535	887073	08/10/2021	308	908327
26/08/2021	1351	888424	09/10/2021	84	908411
27/08/2021	1449	889873	10/10/2021	55	908466
28/08/2021	391	890264	11/10/2021	356	908822
29/08/2021	284	890548	12/10/2021	69	908891
30/08/2021	1088	891636	13/10/2021	295	909186
31/08/2021	1279	892915	14/10/2021	297	909483
01/09/2021	1022	893937	15/10/2021	340	909823
02/09/2021	845	894782	16/10/2021	78	909901
03/09/2021	965	895747	17/10/2021	71	909972
04/09/2021	237	895984	18/10/2021	286	910258
05/09/2021	210	896194			
06/09/2021	683	896877			
07/09/2021	847	897724			
08/09/2021	674	898398			
09/09/2021	527	898925			
10/09/2021	669	899594			
11/09/2021	151	899745			
12/09/2021	121	899866			
13/09/2021	552	900418			
14/09/2021	534	900952			
15/09/2021	505	901457			
16/09/2021	496	901953			
17/09/2021	534	902487			
18/09/2021	126	902613			



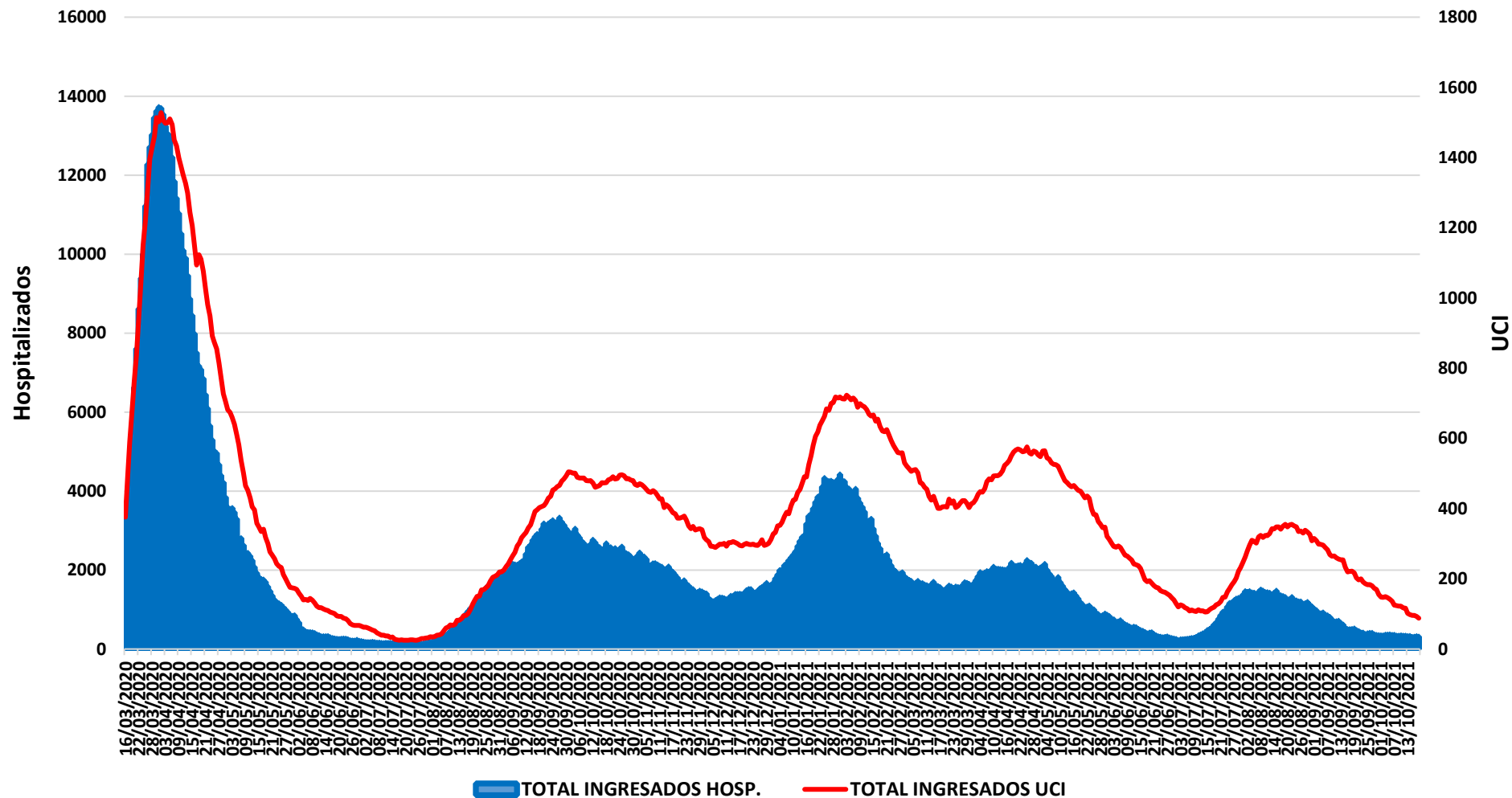
Evolución casos positivos de Covid-19



Fuente: Dirección General de Salud Pública.



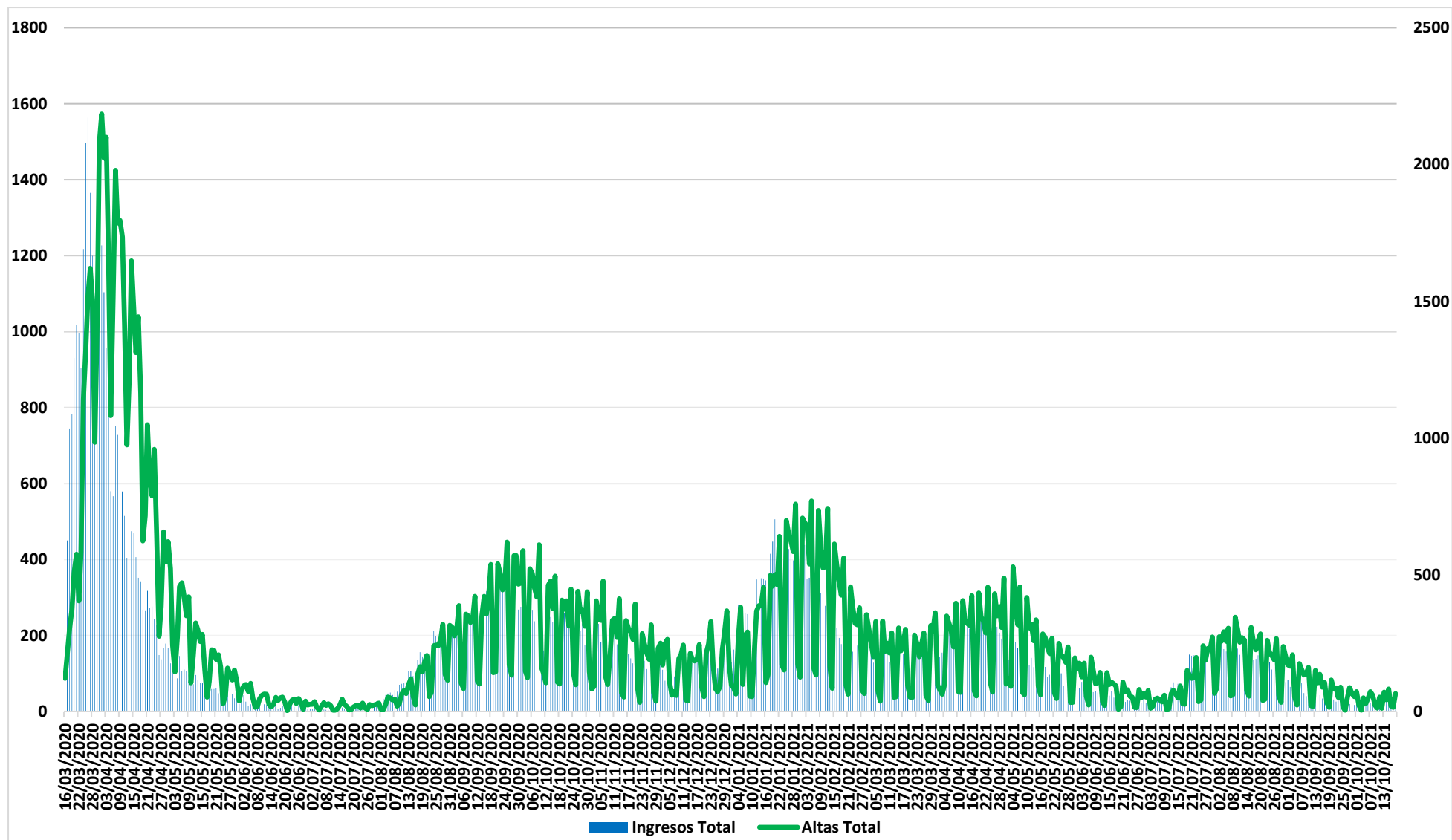
Evolución casos hospitalizados y UCI




Fuente: SERMAS y hospitales privados.



Evolución ingresos y altas



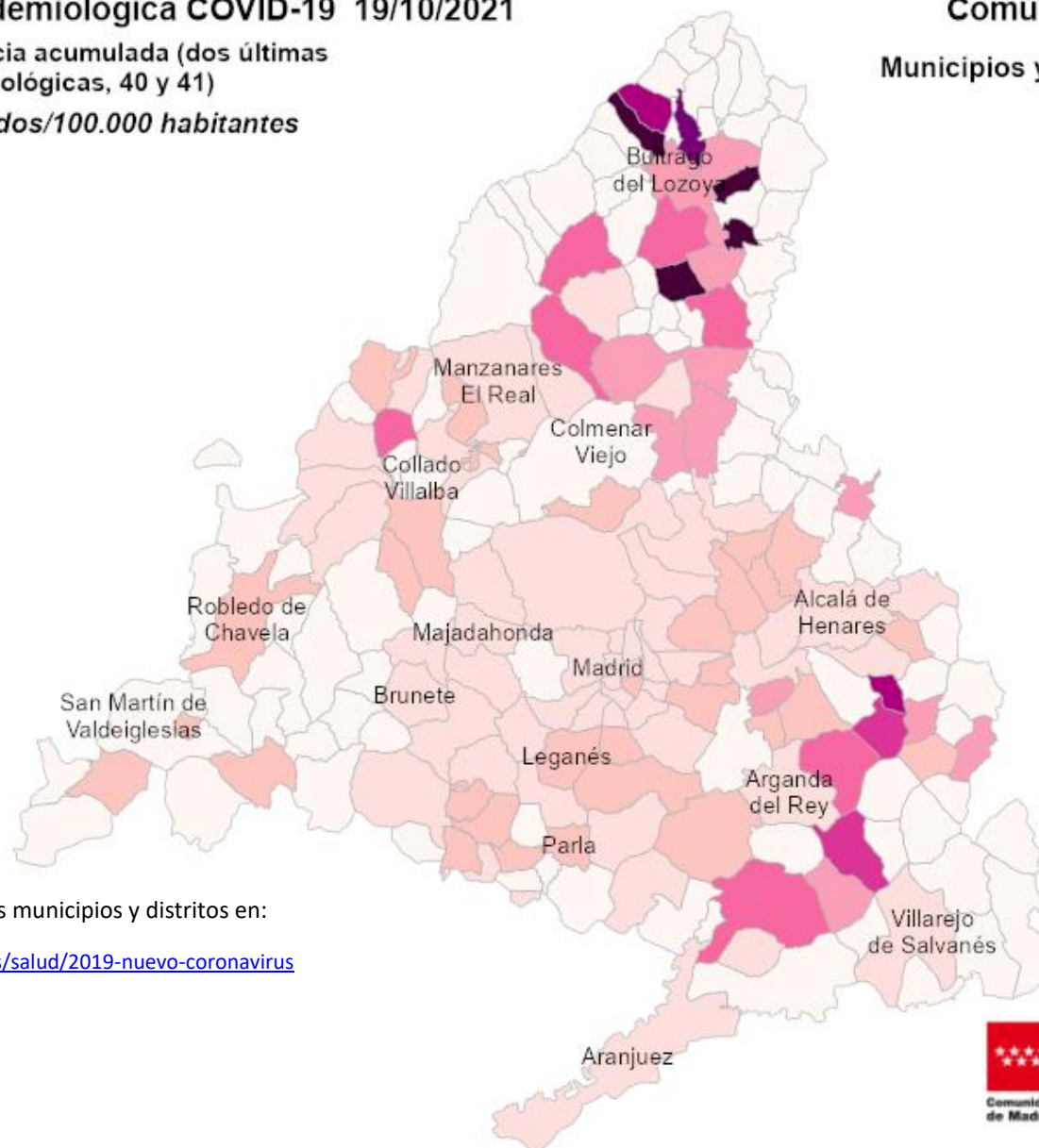
Fuente: SERMAS y hospitales privados.



Situación epidemiológica COVID-19 19/10/2021

Tasas de incidencia acumulada (dos últimas semanas epidemiológicas, 40 y 41)

Casos confirmados/100.000 habitantes



Comunidad de Madrid
Municipios y Distritos (Madrid)

Consulta toda la información sobre los municipios y distritos en:

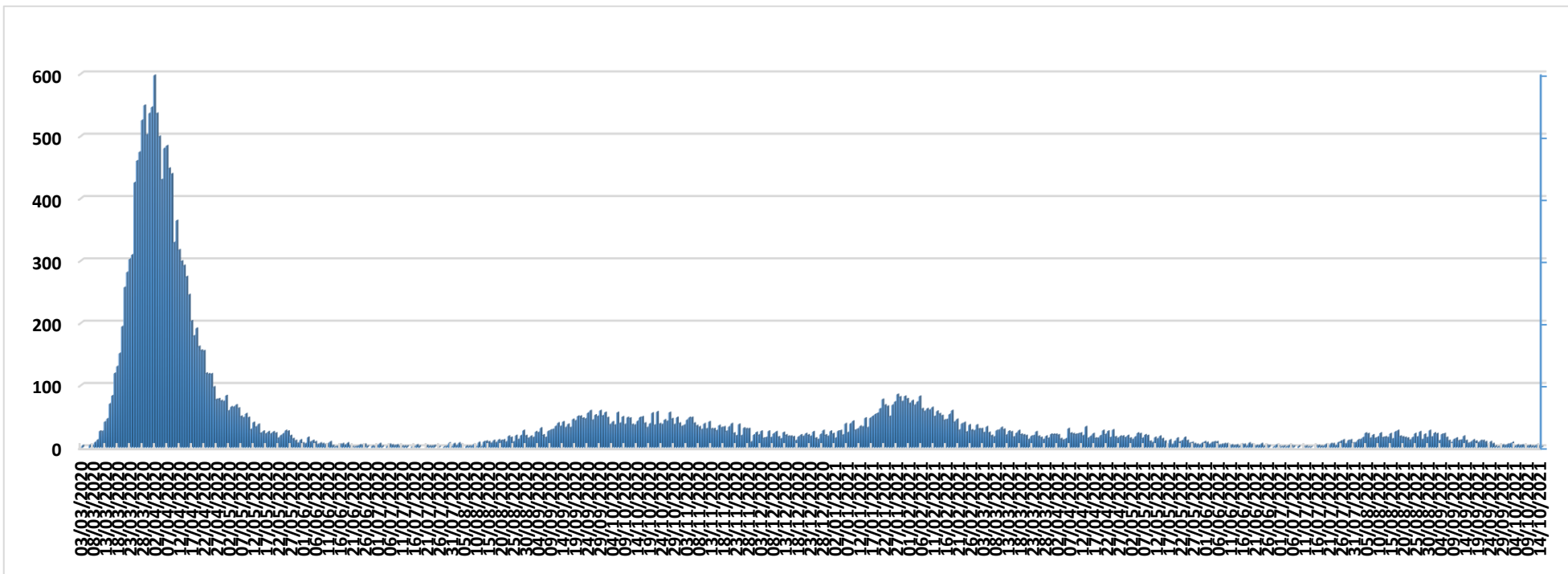
<https://www.comunidad.madrid/servicios/salud/2019-nuevo-coronavirus>

10 Km






Evolución fallecidos



Datos Sanidad Mortuoria *	
Hospitales	18.826
Domicilios	1.423
Centros sociosanitarios	5.104
Otros lugares	31
Total	25.384

*Fallecidos con sospecha o con confirmación de Covid-19 según certificado de defunción.



Fallecidos según edad y sexo

Edad	Mujeres	Hombres	Total
0-9	2	8	10
10-19	4	2	6
20-29	7	12	19
30-39	25	30	55
40-49	73	160	233
50-59	264	579	843
60-69	625	1.536	2.161
70-79	1.715	3.330	5.045
80-89	4.405	5.257	9.662
90>	4.338	2.726	7.064
Edad no confirmada*	134	152	286
Total general	11.592	13.792	25.384

*Sin fecha de nacimiento en el certificado de defunción

