

PLAN DE VACUNACIÓN COMUNIDAD DE MADRID

11/10/2021.
(Datos cierre día anterior)

Total Dosis Recibidas ¹

10.825.829

♦ARN
(Pfizer, Moderna)
9.283.479

♦AstraZeneca
1.220.900

♦Janssen
321.450

Total Dosis Registradas

9.809.104

1ª DOSIS
5.072.861

2ª DOSIS
4.463.334

3ª DOSIS ²
37.914

JANSSEN
234.995

♦ARN
(Pfizer,
Moderna)
4.376.838

♦AstraZeneca
696.023

♦ARN
(Pfizer,
Moderna)
3.844.686

♦AstraZeneca
618.648

POBLACIÓN DIANA COM. DE MADRID	5,9 M ³	% POB. CON UNA DOSIS	90,2%
		% POB. PAUTA COMPLETA	88,1%
POBLACIÓN COM. DE MADRID	6,8 M ⁴	% POB. PAUTA COMPLETA	76,7%

1. La cifra de dosis recibidas se actualiza dos veces por semana.
2. Todas las dosis corresponden a vacunas ARN (Pfizer y Moderna)
3. Dato de población diana de la Comunidad de Madrid incluyendo mayores de 12 años en adelante.
4. Dato de población: INE enero 2020 (6.779.888)



DATOS COVID-19 COMUNIDAD DE MADRID

11/10/2021.
(Datos cierre día anterior)

CASOS POSITIVOS

66
(casos nuevos notificados incorporados)

36
(casos nuevos notificados de las últimas 24h)

908.292
(acumulados)

Fallecidos Hospitales

1
(en el día)

18.102
(acumulado)

Datos sanidad mortuoria. Fallecidos*

5.103. Centros
socio-sanitarios

18.810. Hospitales

1.423. Domicilios.

31. otros lugares

25.367. (Total)

Pacientes Hospitalizados

344
(ingresados en
el día)

125.812
(acumulados)

Pacientes en UCI

122
(ingresados en
el día)

13.327
(acumulados)

Atención domiciliar por Atención primaria

853
(seguimiento
en el día)

967.021
(acumulados)

Altas Hospitalarias

9
(en el día)

111.780
(acumuladas)

Casos positivos de Covid-19

La Comunidad de Madrid consolida diariamente la serie de casos confirmados, asignando a los casos nuevos notificados la fecha en la que se toma la muestra. Se realiza una actualización diaria de la serie de casos que se adjunta.

Fecha Notificación	Total Diario	Total Acumulado	Fecha Notificación	Total Diario	Total Acumulado	Fecha Notificación	Total Diario	Total Acumulado
25/02/2020	2	2	09/04/2020	1114	54850	23/05/2020	167	83234
26/02/2020	6	8	10/04/2020	1009	55859	24/05/2020	109	83343
27/02/2020	5	13	11/04/2020	626	56485	25/05/2020	409	83752
28/02/2020	13	26	12/04/2020	409	56894	26/05/2020	630	84382
29/02/2020	11	37	13/04/2020	1218	58112	27/05/2020	603	84985
01/03/2020	27	64	14/04/2020	1368	59480	28/05/2020	586	85571
02/03/2020	47	111	15/04/2020	1156	60636	29/05/2020	568	86139
03/03/2020	51	162	16/04/2020	1066	61702	30/05/2020	204	86343
04/03/2020	67	229	17/04/2020	1082	62784	31/05/2020	160	86503
05/03/2020	126	355	18/04/2020	613	63397	01/06/2020	465	86968
06/03/2020	212	567	19/04/2020	271	63668	02/06/2020	613	87581
07/03/2020	246	813	20/04/2020	878	64546	03/06/2020	620	88201
08/03/2020	288	1101	21/04/2020	934	65480	04/06/2020	529	88730
09/03/2020	543	1644	22/04/2020	999	66479	05/06/2020	562	89292
10/03/2020	755	2399	23/04/2020	769	67248	06/06/2020	246	89538
11/03/2020	831	3230	24/04/2020	955	68203	07/06/2020	90	89628
12/03/2020	849	4079	25/04/2020	412	68615	08/06/2020	400	90028
13/03/2020	1028	5107	26/04/2020	222	68837	09/06/2020	443	90471
14/03/2020	953	6060	27/04/2020	990	69827	10/06/2020	441	90912
15/03/2020	849	6909	28/04/2020	948	70775	11/06/2020	484	91396
16/03/2020	1315	8224	29/04/2020	900	71675	12/06/2020	551	91947
17/03/2020	2029	10253	30/04/2020	705	72380	13/06/2020	167	92114
18/03/2020	1834	12087	01/05/2020	307	72687	14/06/2020	63	92177
19/03/2020	2135	14222	02/05/2020	201	72888	15/06/2020	452	92629
20/03/2020	2437	16659	03/05/2020	202	73090	16/06/2020	431	93060
21/03/2020	1742	18401	04/05/2020	782	73872	17/06/2020	422	93482
22/03/2020	1567	19968	05/05/2020	788	74660	18/06/2020	489	93971
23/03/2020	2793	22761	06/05/2020	737	75397	19/06/2020	540	94511
24/03/2020	2978	25739	07/05/2020	629	76026	20/06/2020	161	94672
25/03/2020	3105	28844	08/05/2020	634	76660	21/06/2020	95	94767
26/03/2020	3513	32357	09/05/2020	186	76846	22/06/2020	245	95012
27/03/2020	2505	34862	10/05/2020	137	76983	23/06/2020	417	95429
28/03/2020	1089	35951	11/05/2020	671	77654	24/06/2020	439	95868
29/03/2020	906	36857	12/05/2020	627	78281	25/06/2020	412	96280
30/03/2020	2671	39528	13/05/2020	661	78942	26/06/2020	457	96737
31/03/2020	1944	41472	14/05/2020	715	79657	27/06/2020	159	96896
01/04/2020	1917	43389	15/05/2020	423	80080	28/06/2020	75	96971
02/04/2020	1954	45343	16/05/2020	108	80188	29/06/2020	251	97222
03/04/2020	1897	47240	17/05/2020	134	80322	30/06/2020	414	97636
04/04/2020	952	48192	18/05/2020	516	80838	01/07/2020	331	97967
05/04/2020	582	48774	19/05/2020	579	81417	02/07/2020	322	98289
06/04/2020	1756	50530	20/05/2020	633	82050	03/07/2020	406	98695
07/04/2020	1596	52126	21/05/2020	453	82503	04/07/2020	168	98863
08/04/2020	1610	53736	22/05/2020	564	83067	05/07/2020	77	98940

Casos positivos de Covid-19

La Comunidad de Madrid consolida diariamente la serie de casos confirmados, asignando a los casos nuevos notificados la fecha en la que se toma la muestra. Se realiza una actualización diaria de la serie de casos que se adjunta.

Fecha Notificación	Total Diario	Total Acumulado	Fecha Notificación	Total Diario	Total Acumulado	Fecha Notificación	Total Diario	Total Acumulado
06/07/2020	213	99153	19/08/2020	3389	140710	02/10/2020	3790	288096
07/07/2020	370	99523	20/08/2020	3263	143973	03/10/2020	968	289064
08/07/2020	318	99841	21/08/2020	4655	148628	04/10/2020	464	289528
09/07/2020	310	100151	22/08/2020	1330	149958	05/10/2020	2185	291713
10/07/2020	472	100623	23/08/2020	686	150644	06/10/2020	3178	294891
11/07/2020	143	100766	24/08/2020	1471	152115	07/10/2020	2921	297812
12/07/2020	84	100850	25/08/2020	4230	156345	08/10/2020	2798	300610
13/07/2020	249	101099	26/08/2020	3664	160009	09/10/2020	2981	303591
14/07/2020	456	101555	27/08/2020	3536	163545	10/10/2020	649	304240
15/07/2020	386	101941	28/08/2020	4716	168261	11/10/2020	554	304794
16/07/2020	323	102264	29/08/2020	1204	169465	12/10/2020	545	305339
17/07/2020	511	102775	30/08/2020	980	170445	13/10/2020	2688	308027
18/07/2020	162	102937	31/08/2020	1618	172063	14/10/2020	2825	310852
19/07/2020	97	103034	01/09/2020	4232	176295	15/10/2020	2592	313444
20/07/2020	305	103339	02/09/2020	3818	180113	16/10/2020	2794	316238
21/07/2020	494	103833	03/09/2020	3776	183889	17/10/2020	670	316908
22/07/2020	459	104292	04/09/2020	5179	189068	18/10/2020	510	317418
23/07/2020	508	104800	05/09/2020	1675	190743	19/10/2020	2339	319757
24/07/2020	782	105582	06/09/2020	1073	191816	20/10/2020	2638	322395
25/07/2020	267	105849	07/09/2020	1895	193711	21/10/2020	2459	324854
26/07/2020	162	106011	08/09/2020	4936	198647	22/10/2020	2269	327123
27/07/2020	447	106458	09/09/2020	4908	203555	23/10/2020	2472	329595
28/07/2020	849	107307	10/09/2020	4650	208205	24/10/2020	587	330182
29/07/2020	809	108116	11/09/2020	6262	214467	25/10/2020	522	330704
30/07/2020	983	109099	12/09/2020	2065	216532	26/10/2020	2110	332814
31/07/2020	1401	110500	13/09/2020	1461	217993	27/10/2020	2252	335066
01/08/2020	417	110917	14/09/2020	2378	220371	28/10/2020	2032	337098
02/08/2020	240	111157	15/09/2020	6002	226373	29/10/2020	2053	339151
03/08/2020	724	111881	16/09/2020	5534	231907	30/10/2020	2226	341377
04/08/2020	1513	113394	17/09/2020	5372	237279	31/10/2020	544	341921
05/08/2020	1377	114771	18/09/2020	7232	244511	01/11/2020	484	342405
06/08/2020	1535	116306	19/09/2020	1765	246276	02/11/2020	557	342962
07/08/2020	2109	118415	20/09/2020	1093	247369	03/11/2020	2113	345075
08/08/2020	633	119048	21/09/2020	2276	249645	04/11/2020	2049	347124
09/08/2020	398	119446	22/09/2020	5155	254800	05/11/2020	1825	348949
10/08/2020	922	120368	23/09/2020	4726	259526	06/11/2020	2006	350955
11/08/2020	2517	122885	24/09/2020	4388	263914	07/11/2020	552	351507
12/08/2020	2235	125120	25/09/2020	5413	269327	08/11/2020	418	351925
13/08/2020	2494	127614	26/09/2020	1425	270752	09/11/2020	1002	352927
14/08/2020	3355	130969	27/09/2020	904	271656	10/11/2020	1742	354669
15/08/2020	937	131906	28/09/2020	1795	273451	11/11/2020	1653	356322
16/08/2020	537	132443	29/09/2020	4219	277670	12/11/2020	1529	357851
17/08/2020	1310	133753	30/09/2020	3562	281232	13/11/2020	1583	359434
18/08/2020	3568	137321	01/10/2020	3074	284306	14/11/2020	397	359831

Casos positivos de Covid-19

La Comunidad de Madrid consolida diariamente la serie de casos confirmados, asignando a los casos nuevos notificados la fecha en la que se toma la muestra. Se realiza una actualización diaria de la serie de casos que se adjunta.

Fecha Notificación	Total Diario	Total Acumulado	Fecha Notificación	Total Diario	Total Acumulado	Fecha Notificación	Total Diario	Total Acumulado
15/11/2020	327	360158	29/12/2020	4150	409292	11/02/2021	2432	577855
16/11/2020	1241	361399	30/12/2020	4819	414111	12/02/2021	2791	580646
17/11/2020	1374	362773	31/12/2020	1346	415457	13/02/2021	623	581269
18/11/2020	1270	364043	01/01/2021	712	416169	14/02/2021	405	581674
19/11/2020	1090	365133	02/01/2021	1286	417455	15/02/2021	2132	583806
20/11/2020	1217	366350	03/01/2021	1112	418567	16/02/2021	2355	586161
21/11/2020	316	366666	04/01/2021	4695	423262	17/02/2021	2024	588185
22/11/2020	204	366870	05/01/2021	7354	430616	18/02/2021	1857	590042
23/11/2020	1020	367890	06/01/2021	1504	432120	19/02/2021	2003	592045
24/11/2020	1066	368956	07/01/2021	4640	436760	20/02/2021	485	592530
25/11/2020	1049	370005	08/01/2021	6334	443094	21/02/2021	415	592945
26/11/2020	962	370967	09/01/2021	484	443578	22/02/2021	1564	594509
27/11/2020	1138	372105	10/01/2021	523	444101	23/02/2021	1902	596411
28/11/2020	304	372409	11/01/2021	4457	448558	24/02/2021	1601	598012
29/11/2020	179	372588	12/01/2021	4618	453176	25/02/2021	1376	599388
30/11/2020	951	373539	13/01/2021	5528	458704	26/02/2021	1625	601013
01/12/2020	1108	374647	14/01/2021	5823	464527	27/02/2021	506	601519
02/12/2020	1135	375782	15/01/2021	6650	471177	28/02/2021	317	601836
03/12/2020	1000	376782	16/01/2021	1643	472820	01/03/2021	1393	603229
04/12/2020	1034	377816	17/01/2021	1248	474068	02/03/2021	1492	604721
05/12/2020	296	378112	18/01/2021	5828	479896	03/03/2021	1470	606191
06/12/2020	258	378370	19/01/2021	7877	487773	04/03/2021	1327	607518
07/12/2020	366	378736	20/01/2021	6508	494281	05/03/2021	1580	609098
08/12/2020	339	379075	21/01/2021	6059	500340	06/03/2021	408	609506
09/12/2020	1327	380402	22/01/2021	7347	507687	07/03/2021	293	609799
10/12/2020	1528	381930	23/01/2021	1713	509400	08/03/2021	1307	611106
11/12/2020	1841	383771	24/01/2021	1153	510553	09/03/2021	1548	612654
12/12/2020	424	384195	25/01/2021	5666	516219	10/03/2021	1394	614048
13/12/2020	318	384513	26/01/2021	6655	522874	11/03/2021	1325	615373
14/12/2020	1314	385827	27/01/2021	5935	528809	12/03/2021	1654	617027
15/12/2020	1553	387380	28/01/2021	5519	534328	13/03/2021	434	617461
16/12/2020	1589	388969	29/01/2021	6114	540442	14/03/2021	309	617770
17/12/2020	1385	390354	30/01/2021	1374	541816	15/03/2021	1365	619135
18/12/2020	1554	391908	31/01/2021	895	542711	16/03/2021	1643	620778
19/12/2020	454	392362	01/02/2021	4213	546924	17/03/2021	1580	622358
20/12/2020	362	392724	02/02/2021	5085	552009	18/03/2021	1844	624202
21/12/2020	1503	394227	03/02/2021	4365	556374	19/03/2021	451	624653
22/12/2020	1676	395903	04/02/2021	3871	560245	20/03/2021	515	625168
23/12/2020	2843	398746	05/02/2021	4403	564648	21/03/2021	391	625559
24/12/2020	957	399703	06/02/2021	951	565599	22/03/2021	1684	627243
25/12/2020	492	400195	07/02/2021	530	566129	23/03/2021	2076	629319
26/12/2020	872	401067	08/02/2021	2924	569053	24/03/2021	1945	631264
27/12/2020	794	401861	09/02/2021	3463	572516	25/03/2021	1920	633184
28/12/2020	3281	405142	10/02/2021	2907	575423	26/03/2021	2162	635346

Casos positivos de Covid-19

La Comunidad de Madrid consolida diariamente la serie de casos confirmados, asignando a los casos nuevos notificados la fecha en la que se toma la muestra. Se realiza una actualización diaria de la serie de casos que se adjunta.

Fecha Notificación	Total Diario	Total Acumulado	Fecha Notificación	Total Diario	Total Acumulado	Fecha Notificación	Total Diario	Total Acumulado
27/03/2021	665	636011	10/05/2021	1405	712199	23/06/2021	551	743591
28/03/2021	488	636499	11/05/2021	1506	713705	24/06/2021	537	744128
29/03/2021	1868	638367	12/05/2021	1450	715155	25/06/2021	649	744777
30/03/2021	2225	640592	13/05/2021	1270	716425	26/06/2021	217	744994
31/03/2021	2696	643288	14/05/2021	1534	717959	27/06/2021	174	745168
01/04/2021	734	644022	15/05/2021	364	718323	28/06/2021	652	745820
02/04/2021	693	644715	16/05/2021	342	718665	29/06/2021	841	746661
03/04/2021	908	645623	17/05/2021	1267	719932	30/06/2021	883	747544
04/04/2021	684	646307	18/05/2021	1452	721384	01/07/2021	890	748434
05/04/2021	2554	648861	19/05/2021	1244	722628	02/07/2021	1058	749492
06/04/2021	2948	651809	20/05/2021	1145	723773	03/07/2021	439	749931
07/04/2021	2701	654510	21/05/2021	1389	725162	04/07/2021	386	750317
08/04/2021	2443	656953	22/05/2021	327	725489	05/07/2021	1227	751544
09/04/2021	2837	659790	23/05/2021	274	725763	06/07/2021	1841	753385
10/04/2021	706	660496	24/05/2021	1009	726772	07/07/2021	1941	755326
11/04/2021	617	661113	25/05/2021	1171	727943	08/07/2021	2194	757520
12/04/2021	2241	663354	26/05/2021	1033	728976	09/07/2021	2511	760031
13/04/2021	2720	666074	27/05/2021	998	729974	10/07/2021	1123	761154
14/04/2021	2539	668613	28/05/2021	1095	731069	11/07/2021	1049	762203
15/04/2021	2386	670999	29/05/2021	286	731355	12/07/2021	3001	765204
16/04/2021	2812	673811	30/05/2021	249	731604	13/07/2021	3786	768990
17/04/2021	856	674667	31/05/2021	885	732489	14/07/2021	4187	773177
18/04/2021	624	675291	01/06/2021	882	733371	15/07/2021	4131	777308
19/04/2021	2375	677666	02/06/2021	846	734217	16/07/2021	4699	782007
20/04/2021	2762	680428	03/06/2021	744	734961	17/07/2021	1911	783918
21/04/2021	2434	682862	04/06/2021	726	735687	18/07/2021	1587	785505
22/04/2021	2385	685247	05/06/2021	257	735944	19/07/2021	4463	789968
23/04/2021	2778	688025	06/06/2021	131	736075	20/07/2021	5247	795215
24/04/2021	673	688698	07/06/2021	623	736698	21/07/2021	5142	800357
25/04/2021	505	689203	08/06/2021	673	737371	22/07/2021	4846	805203
26/04/2021	2162	691365	09/06/2021	596	737967	23/07/2021	5423	810626
27/04/2021	2523	693888	10/06/2021	474	738441	24/07/2021	1728	812354
28/04/2021	2276	696164	11/06/2021	607	739048	25/07/2021	1313	813667
29/04/2021	2105	698269	12/06/2021	162	739210	26/07/2021	4461	818128
30/04/2021	2360	700629	13/06/2021	123	739333	27/07/2021	5148	823276
01/05/2021	543	701172	14/06/2021	483	739816	28/07/2021	4932	828208
02/05/2021	482	701654	15/06/2021	564	740380	29/07/2021	4484	832692
03/05/2021	556	702210	16/06/2021	456	740836	30/07/2021	4901	837593
04/05/2021	1684	703894	17/06/2021	396	741232	31/07/2021	1304	838897
05/05/2021	2087	705981	18/06/2021	462	741694	01/08/2021	960	839857
06/05/2021	1872	707853	19/06/2021	162	741856	02/08/2021	3353	843210
07/05/2021	2103	709956	20/06/2021	169	742025	03/08/2021	3824	847034
08/05/2021	475	710431	21/06/2021	493	742518	04/08/2021	3355	850389
09/05/2021	363	710794	22/06/2021	522	743040	05/08/2021	2974	853363

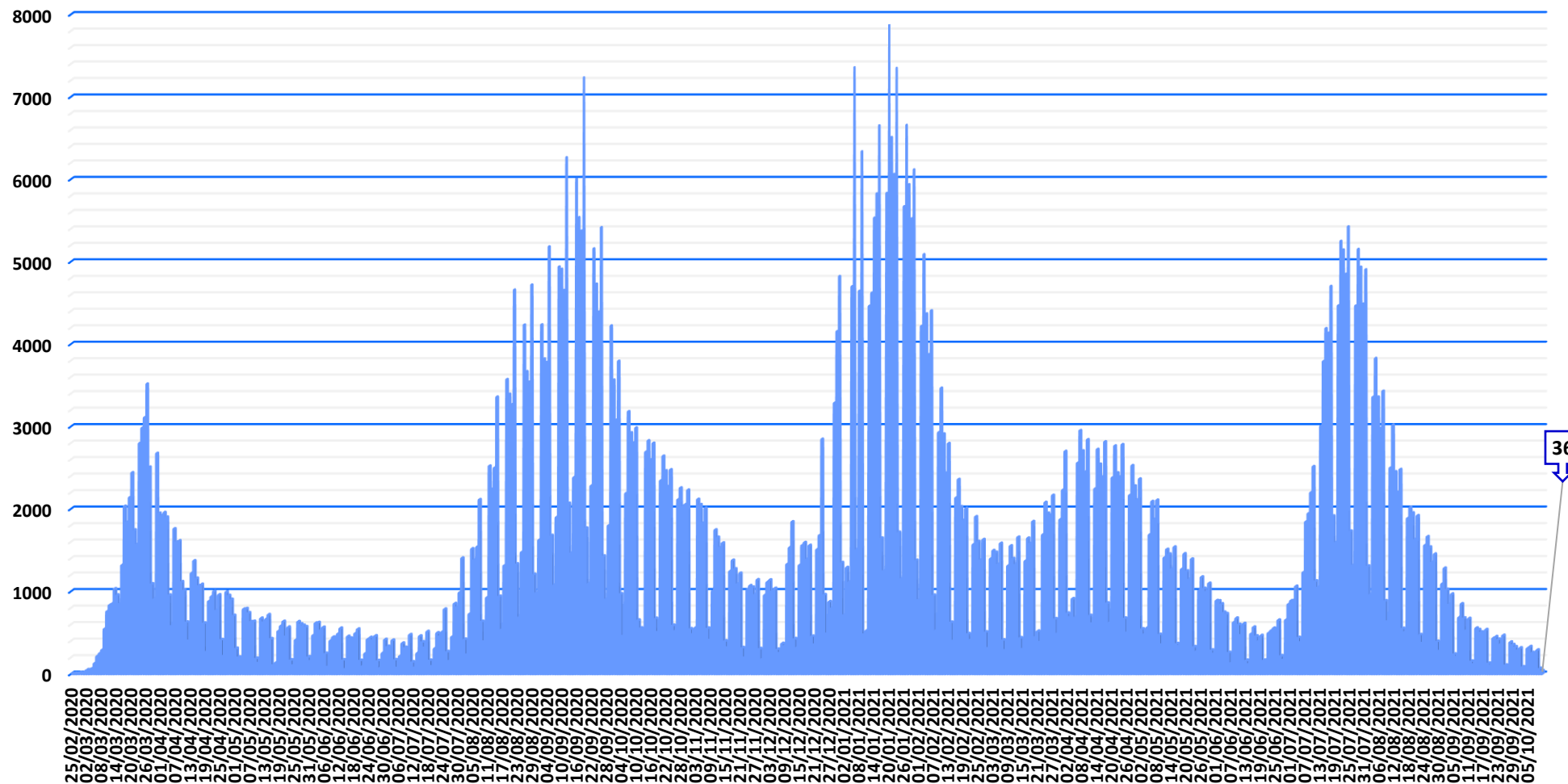
Casos positivos de Covid-19

La Comunidad de Madrid consolida diariamente la serie de casos confirmados, asignando a los casos nuevos notificados la fecha en la que se toma la muestra. Se realiza una actualización diaria de la serie de casos que se adjunta.

Fecha Notificación	Total Diario	Total Acumulado	Fecha Notificación	Total Diario	Total Acumulado
06/08/2021	3426	856789	19/09/2021	106	902633
07/08/2021	883	857672	20/09/2021	430	903063
08/08/2021	641	858313	21/09/2021	448	903511
09/08/2021	2495	860808	22/09/2021	417	903928
10/08/2021	3016	863824	23/09/2021	361	904289
11/08/2021	2448	866272	24/09/2021	464	904753
12/08/2021	2199	868471	25/09/2021	104	904857
13/08/2021	2476	870947	26/09/2021	88	904945
14/08/2021	549	871496	27/09/2021	382	905327
15/08/2021	507	872003	28/09/2021	352	905679
16/08/2021	1882	873885	29/09/2021	326	906005
17/08/2021	2014	875899	30/09/2021	288	906293
18/08/2021	1948	877847	01/10/2021	312	906605
19/08/2021	1627	879474	02/10/2021	82	906687
20/08/2021	1915	881389	03/10/2021	69	906756
21/08/2021	473	881862	04/10/2021	306	907062
22/08/2021	380	882242	05/10/2021	328	907390
23/08/2021	1555	883797	06/10/2021	256	907646
24/08/2021	1660	885457	07/10/2021	259	907905
25/08/2021	1535	886992	08/10/2021	287	908192
26/08/2021	1350	888342	09/10/2021	64	908256
27/08/2021	1449	889791	10/10/2021	36	908292
28/08/2021	391	890182			
29/08/2021	284	890466			
30/08/2021	1088	891554			
31/08/2021	1278	892832			
01/09/2021	1022	893854			
02/09/2021	844	894698			
03/09/2021	965	895663			
04/09/2021	237	895900			
05/09/2021	210	896110			
06/09/2021	682	896792			
07/09/2021	847	897639			
08/09/2021	674	898313			
09/09/2021	527	898840			
10/09/2021	668	899508			
11/09/2021	151	899659			
12/09/2021	121	899780			
13/09/2021	552	900332			
14/09/2021	534	900866			
15/09/2021	504	901370			
16/09/2021	497	901867			
17/09/2021	534	902401			
18/09/2021	126	902527			



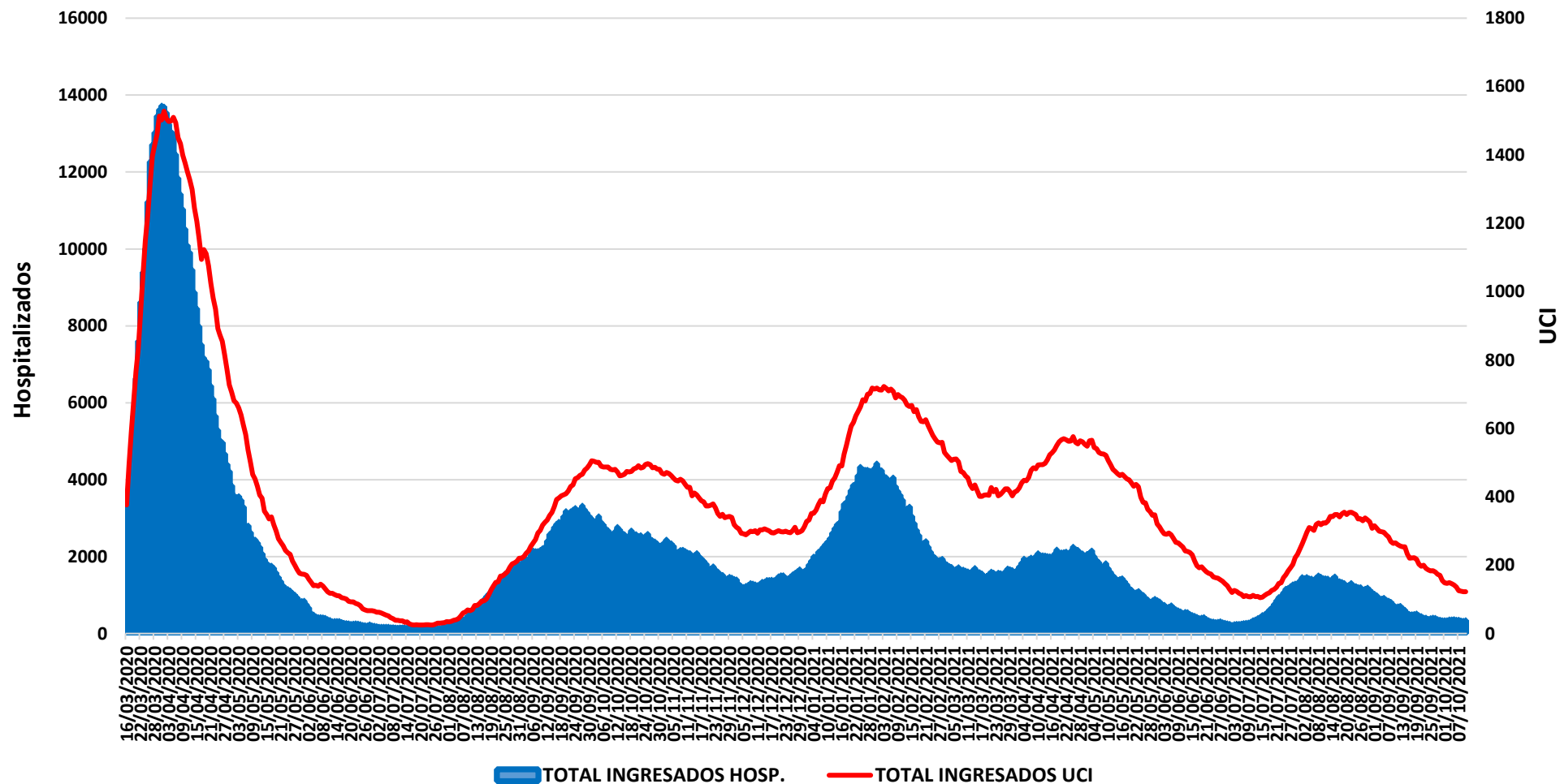
Evolución casos positivos de Covid-19



Fuente: Dirección General de Salud Pública.



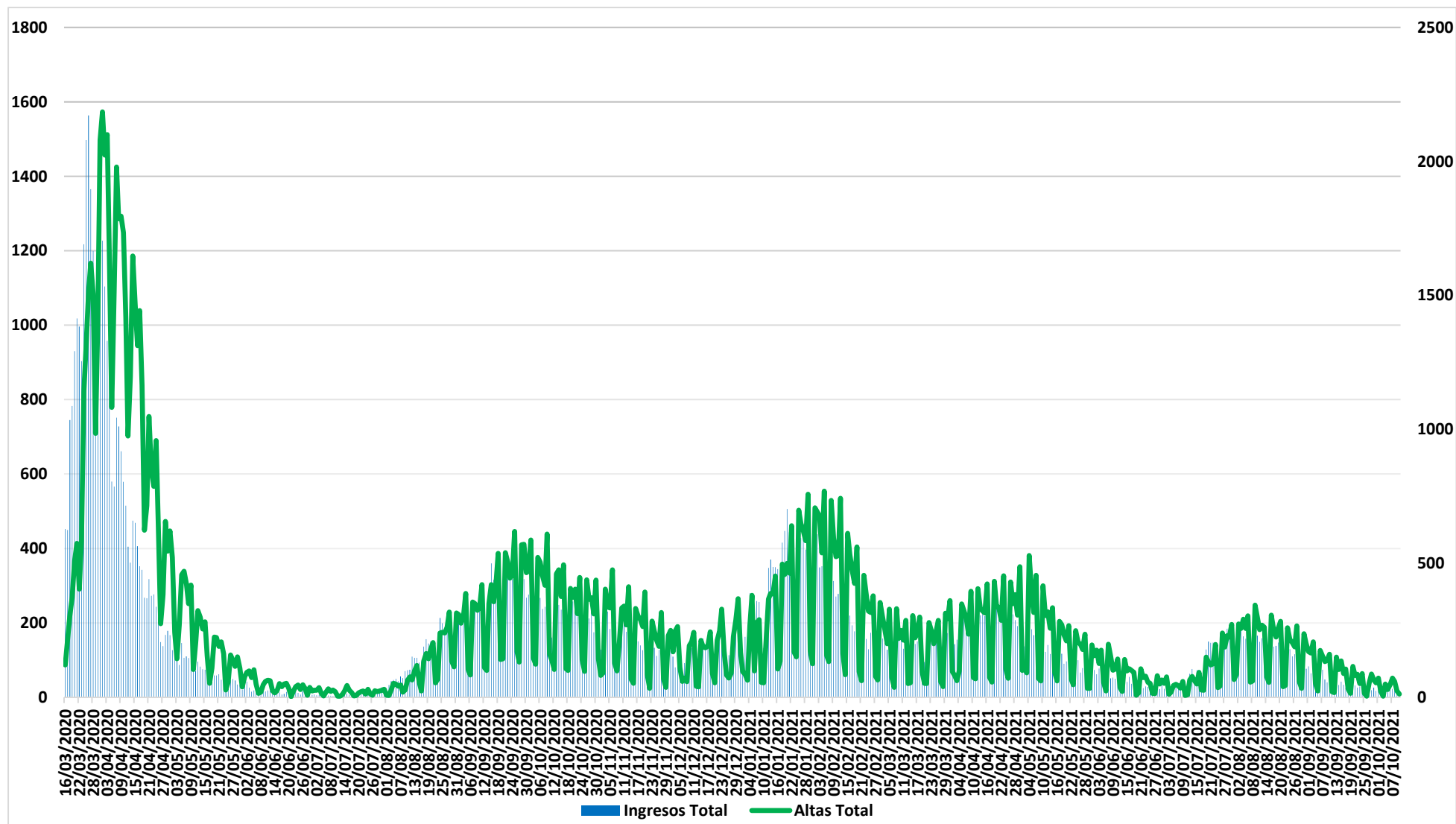
Evolución casos hospitalizados y UCI



Fuente: SERMAS y hospitales privados.



Evolución ingresos y altas





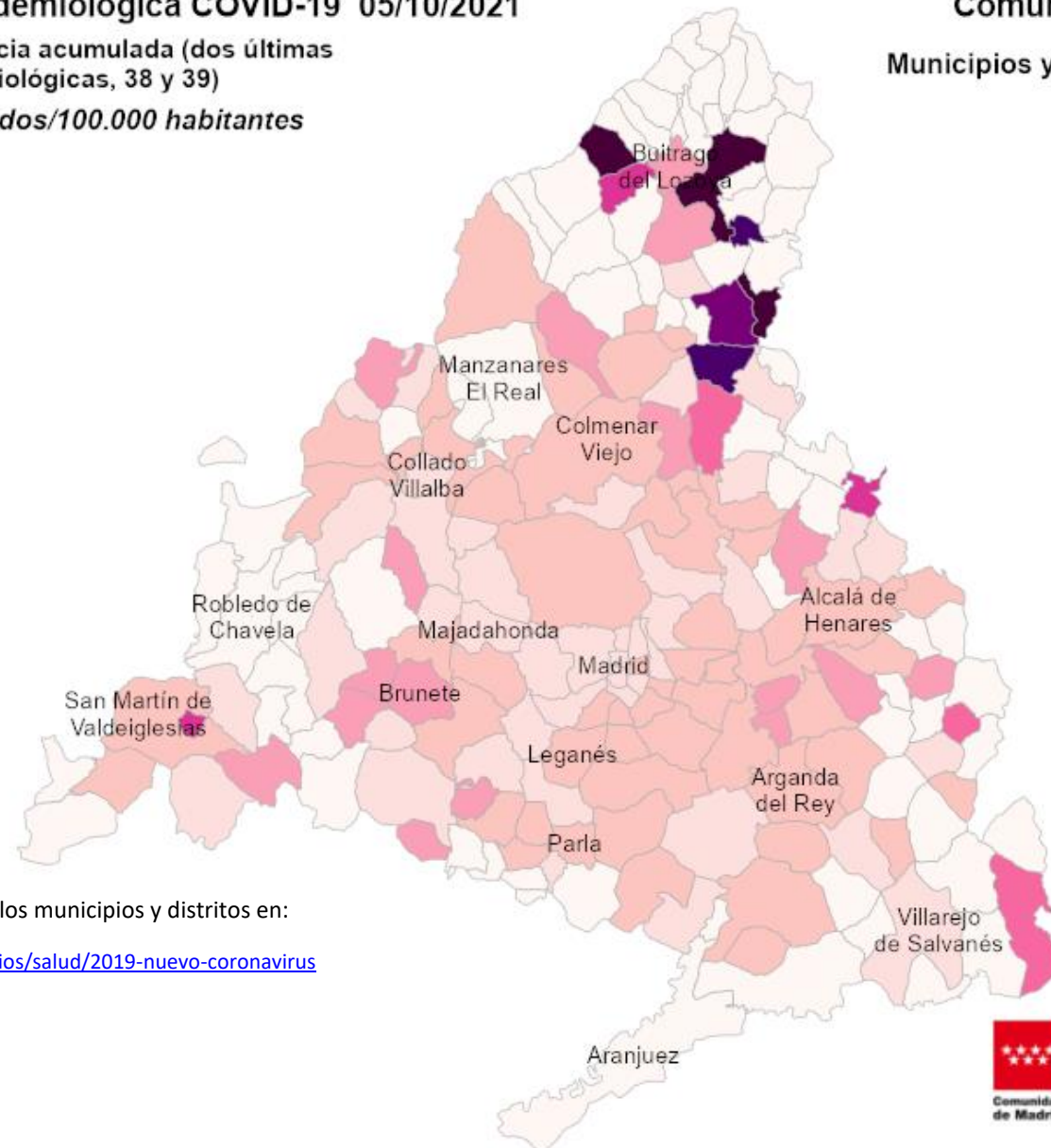

Situación epidemiológica COVID-19 05/10/2021

Tasas de incidencia acumulada (dos últimas semanas epidemiológicas, 38 y 39)

Casos confirmados/100.000 habitantes

Comunidad de Madrid

Municipios y Distritos (Madrid)



Consulta toda la información sobre los municipios y distritos en:

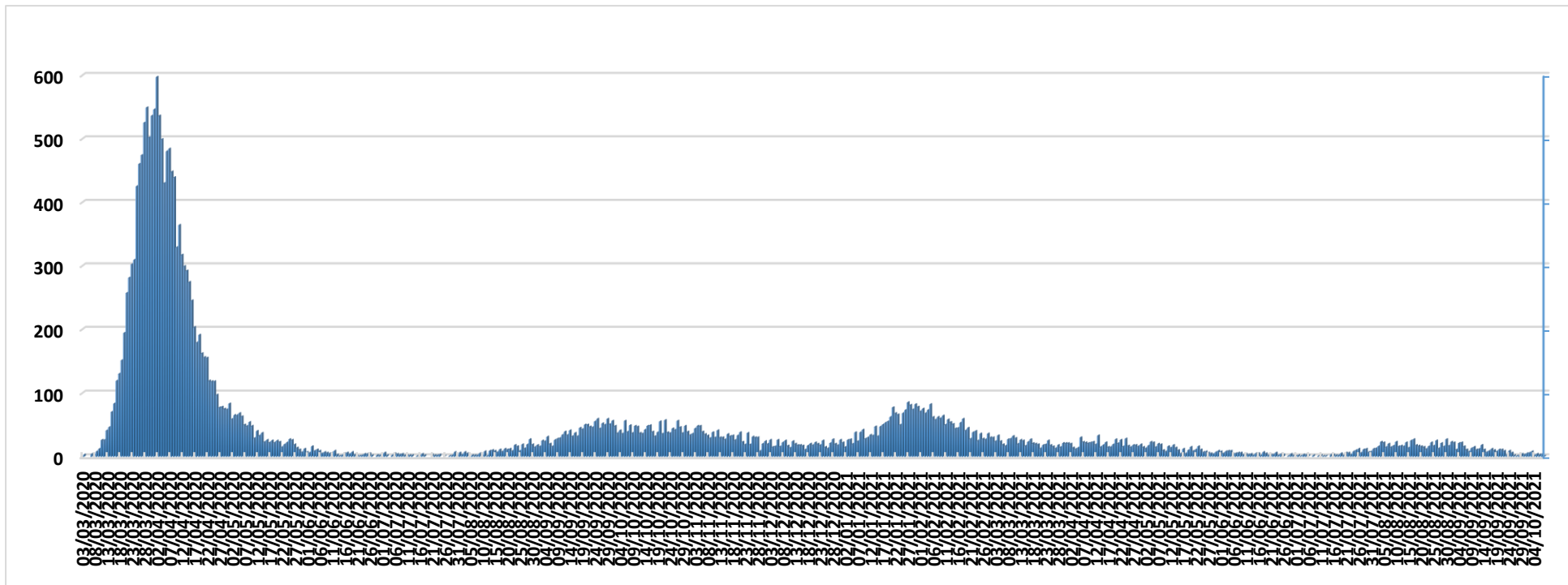
<https://www.comunidad.madrid/servicios/salud/2019-nuevo-coronavirus>

10 Km





Evolución fallecidos



Datos Sanidad Mortuoria *	
Hospitales	18.810
Domicilios	1.423
Centros sociosanitarios	5.103
Otros lugares	31
Total	25.367

*Fallecidos con sospecha o con confirmación de Covid-19 según certificado de defunción.



Fallecidos según edad y sexo

Edad	Mujeres	Hombres	Total
0-9	2	8	10
10-19	4	2	6
20-29	7	12	19
30-39	25	30	55
40-49	73	160	233
50-59	264	577	841
60-69	625	1.534	2.159
70-79	1.714	3.329	5.043
80-89	4.404	5.252	9.656
90>	4.336	2.723	7.059
Edad no confirmada*	134	152	286
Total general	11.588	13.779	25.367

*Sin fecha de nacimiento en el certificado de defunción

