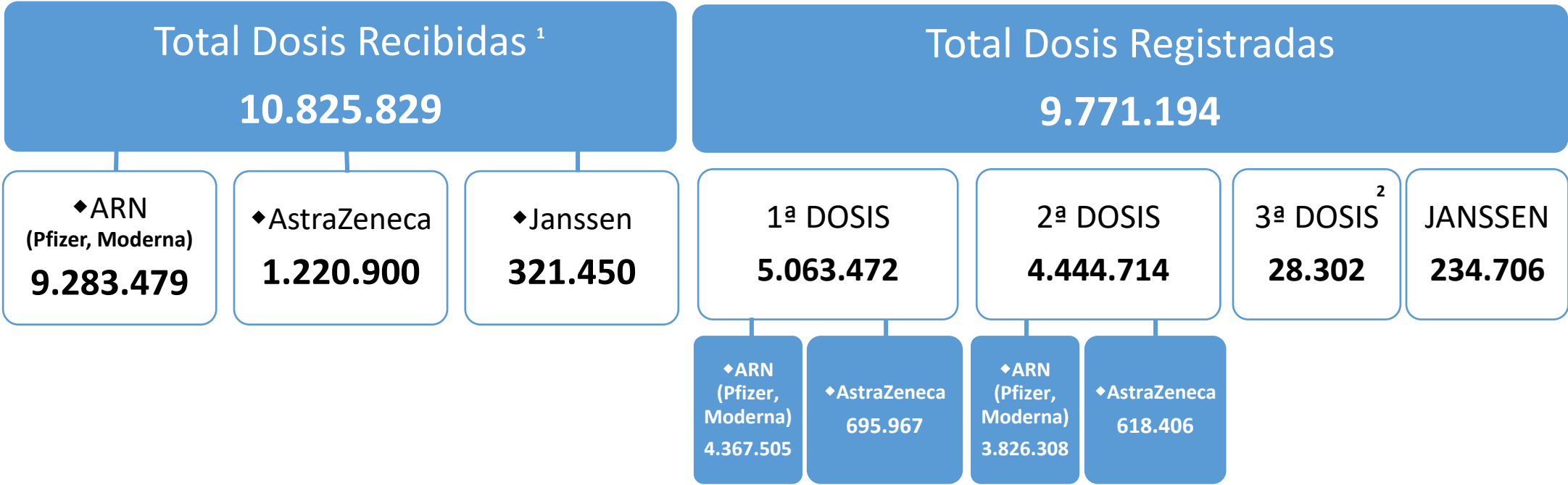




PLAN DE VACUNACIÓN COMUNIDAD DE MADRID

7/10/2021.
(Datos cierre día anterior)



POBLACIÓN DIANA COM. DE MADRID	5,9 M ³	% POB. CON UNA DOSIS	90,1%
		% POB. PAUTA COMPLETA	87,7%
POBLACIÓN COM. DE MADRID	6,8 M ⁴	% POB. PAUTA COMPLETA	76,3%

1. La cifra de dosis recibidas se actualiza dos veces por semana.
2. Todas las dosis corresponden a vacunas ARN (Pfizer y Moderna)
3. Dato de población diana de la Comunidad de Madrid incluyendo mayores de 12 años en adelante.
4. Dato de población: INE enero 2020 (6.779.888)

DATOS COVID-19 COMUNIDAD DE MADRID

8/10/2021.
(Datos cierre día anterior)

CASOS POSITIVOS

360
(casos nuevos notificados incorporados)

245
(casos nuevos notificados de las últimas 24h)

907.790
(acumulados)

Fallecidos Hospitales

5
(en el día)

18.097
(acumulado)

Datos sanidad mortuaria. Fallecidos*

5.103. Centros
socio-sanitarios

18.807. Hospitales

1.423. Domicilios.

31. otros lugares

25.364. (Total)

Pacientes Hospitalizados

357
(ingresados en
el día)

125.756
(acumulados)

Pacientes en UCI

125
(ingresados en
el día)

13.318
(acumulados)

Atención domiciliar por Atención primaria


603
(seguimiento
en el día)

966.706
(acumulados)

Altas Hospitalarias

52
(en el día)

111.711
(acumuladas)



Casos positivos de Covid-19

La Comunidad de Madrid consolida diariamente la serie de casos confirmados, asignando a los casos nuevos notificados la fecha en la que se toma la muestra. Se realiza una actualización diaria de la serie de casos que se adjunta.

Fecha Notificación	Total Diario	Total Acumulado	Fecha Notificación	Total Diario	Total Acumulado	Fecha Notificación	Total Diario	Total Acumulado
25/02/2020	2	2	09/04/2020	1114	54850	23/05/2020	167	83234
26/02/2020	6	8	10/04/2020	1009	55859	24/05/2020	109	83343
27/02/2020	5	13	11/04/2020	626	56485	25/05/2020	409	83752
28/02/2020	13	26	12/04/2020	409	56894	26/05/2020	630	84382
29/02/2020	11	37	13/04/2020	1218	58112	27/05/2020	603	84985
01/03/2020	27	64	14/04/2020	1368	59480	28/05/2020	586	85571
02/03/2020	47	111	15/04/2020	1156	60636	29/05/2020	568	86139
03/03/2020	51	162	16/04/2020	1066	61702	30/05/2020	204	86343
04/03/2020	67	229	17/04/2020	1082	62784	31/05/2020	160	86503
05/03/2020	126	355	18/04/2020	613	63397	01/06/2020	465	86968
06/03/2020	212	567	19/04/2020	271	63668	02/06/2020	613	87581
07/03/2020	246	813	20/04/2020	878	64546	03/06/2020	620	88201
08/03/2020	288	1101	21/04/2020	934	65480	04/06/2020	529	88730
09/03/2020	543	1644	22/04/2020	999	66479	05/06/2020	562	89292
10/03/2020	756	2400	23/04/2020	769	67248	06/06/2020	246	89538
11/03/2020	831	3231	24/04/2020	955	68203	07/06/2020	90	89628
12/03/2020	849	4080	25/04/2020	412	68615	08/06/2020	400	90028
13/03/2020	1028	5108	26/04/2020	222	68837	09/06/2020	443	90471
14/03/2020	953	6061	27/04/2020	990	69827	10/06/2020	441	90912
15/03/2020	849	6910	28/04/2020	948	70775	11/06/2020	484	91396
16/03/2020	1315	8225	29/04/2020	900	71675	12/06/2020	551	91947
17/03/2020	2029	10254	30/04/2020	705	72380	13/06/2020	167	92114
18/03/2020	1834	12088	01/05/2020	307	72687	14/06/2020	63	92177
19/03/2020	2135	14223	02/05/2020	201	72888	15/06/2020	452	92629
20/03/2020	2437	16660	03/05/2020	202	73090	16/06/2020	431	93060
21/03/2020	1742	18402	04/05/2020	782	73872	17/06/2020	422	93482
22/03/2020	1567	19969	05/05/2020	788	74660	18/06/2020	489	93971
23/03/2020	2793	22762	06/05/2020	737	75397	19/06/2020	540	94511
24/03/2020	2978	25740	07/05/2020	629	76026	20/06/2020	161	94672
25/03/2020	3105	28845	08/05/2020	634	76660	21/06/2020	95	94767
26/03/2020	3513	32358	09/05/2020	186	76846	22/06/2020	245	95012
27/03/2020	2504	34862	10/05/2020	137	76983	23/06/2020	417	95429
28/03/2020	1089	35951	11/05/2020	671	77654	24/06/2020	439	95868
29/03/2020	906	36857	12/05/2020	627	78281	25/06/2020	412	96280
30/03/2020	2671	39528	13/05/2020	661	78942	26/06/2020	457	96737
31/03/2020	1944	41472	14/05/2020	715	79657	27/06/2020	159	96896
01/04/2020	1917	43389	15/05/2020	423	80080	28/06/2020	75	96971
02/04/2020	1954	45343	16/05/2020	108	80188	29/06/2020	251	97222
03/04/2020	1897	47240	17/05/2020	134	80322	30/06/2020	414	97636
04/04/2020	952	48192	18/05/2020	516	80838	01/07/2020	331	97967
05/04/2020	582	48774	19/05/2020	579	81417	02/07/2020	322	98289
06/04/2020	1756	50530	20/05/2020	633	82050	03/07/2020	406	98695
07/04/2020	1596	52126	21/05/2020	453	82503	04/07/2020	168	98863
08/04/2020	1610	53736	22/05/2020	564	83067	05/07/2020	77	98940

Casos positivos de Covid-19

La Comunidad de Madrid consolida diariamente la serie de casos confirmados, asignando a los casos nuevos notificados la fecha en la que se toma la muestra. Se realiza una actualización diaria de la serie de casos que se adjunta.

Fecha Notificación	Total Diario	Total Acumulado	Fecha Notificación	Total Diario	Total Acumulado	Fecha Notificación	Total Diario	Total Acumulado
06/07/2020	213	99153	19/08/2020	3389	140711	02/10/2020	3790	288097
07/07/2020	370	99523	20/08/2020	3263	143974	03/10/2020	968	289065
08/07/2020	318	99841	21/08/2020	4655	148629	04/10/2020	464	289529
09/07/2020	310	100151	22/08/2020	1330	149959	05/10/2020	2185	291714
10/07/2020	472	100623	23/08/2020	686	150645	06/10/2020	3178	294892
11/07/2020	143	100766	24/08/2020	1471	152116	07/10/2020	2921	297813
12/07/2020	84	100850	25/08/2020	4230	156346	08/10/2020	2798	300611
13/07/2020	249	101099	26/08/2020	3664	160010	09/10/2020	2981	303592
14/07/2020	457	101556	27/08/2020	3536	163546	10/10/2020	649	304241
15/07/2020	386	101942	28/08/2020	4716	168262	11/10/2020	554	304795
16/07/2020	323	102265	29/08/2020	1204	169466	12/10/2020	545	305340
17/07/2020	511	102776	30/08/2020	980	170446	13/10/2020	2688	308028
18/07/2020	162	102938	31/08/2020	1618	172064	14/10/2020	2825	310853
19/07/2020	97	103035	01/09/2020	4232	176296	15/10/2020	2592	313445
20/07/2020	305	103340	02/09/2020	3818	180114	16/10/2020	2794	316239
21/07/2020	494	103834	03/09/2020	3776	183890	17/10/2020	670	316909
22/07/2020	459	104293	04/09/2020	5179	189069	18/10/2020	510	317419
23/07/2020	508	104801	05/09/2020	1675	190744	19/10/2020	2339	319758
24/07/2020	782	105583	06/09/2020	1073	191817	20/10/2020	2638	322396
25/07/2020	267	105850	07/09/2020	1894	193711	21/10/2020	2459	324855
26/07/2020	162	106012	08/09/2020	4936	198647	22/10/2020	2268	327123
27/07/2020	447	106459	09/09/2020	4908	203555	23/10/2020	2472	329595
28/07/2020	849	107308	10/09/2020	4650	208205	24/10/2020	587	330182
29/07/2020	809	108117	11/09/2020	6262	214467	25/10/2020	522	330704
30/07/2020	983	109100	12/09/2020	2065	216532	26/10/2020	2110	332814
31/07/2020	1401	110501	13/09/2020	1461	217993	27/10/2020	2252	335066
01/08/2020	417	110918	14/09/2020	2378	220371	28/10/2020	2032	337098
02/08/2020	240	111158	15/09/2020	6002	226373	29/10/2020	2053	339151
03/08/2020	724	111882	16/09/2020	5534	231907	30/10/2020	2226	341377
04/08/2020	1513	113395	17/09/2020	5372	237279	31/10/2020	544	341921
05/08/2020	1377	114772	18/09/2020	7232	244511	01/11/2020	484	342405
06/08/2020	1535	116307	19/09/2020	1765	246276	02/11/2020	557	342962
07/08/2020	2110	118417	20/09/2020	1093	247369	03/11/2020	2113	345075
08/08/2020	633	119050	21/09/2020	2276	249645	04/11/2020	2049	347124
09/08/2020	398	119448	22/09/2020	5155	254800	05/11/2020	1825	348949
10/08/2020	922	120370	23/09/2020	4727	259527	06/11/2020	2006	350955
11/08/2020	2517	122887	24/09/2020	4388	263915	07/11/2020	552	351507
12/08/2020	2235	125122	25/09/2020	5413	269328	08/11/2020	418	351925
13/08/2020	2494	127616	26/09/2020	1425	270753	09/11/2020	1002	352927
14/08/2020	3355	130971	27/09/2020	904	271657	10/11/2020	1741	354668
15/08/2020	937	131908	28/09/2020	1795	273452	11/11/2020	1653	356321
16/08/2020	537	132445	29/09/2020	4219	277671	12/11/2020	1529	357850
17/08/2020	1309	133754	30/09/2020	3562	281233	13/11/2020	1583	359433
18/08/2020	3568	137322	01/10/2020	3074	284307	14/11/2020	397	359830

Casos positivos de Covid-19

La Comunidad de Madrid consolida diariamente la serie de casos confirmados, asignando a los casos nuevos notificados la fecha en la que se toma la muestra. Se realiza una actualización diaria de la serie de casos que se adjunta.

Fecha Notificación	Total Diario	Total Acumulado	Fecha Notificación	Total Diario	Total Acumulado	Fecha Notificación	Total Diario	Total Acumulado
15/11/2020	327	360157	29/12/2020	4150	409289	11/02/2021	2432	577851
16/11/2020	1241	361398	30/12/2020	4819	414108	12/02/2021	2791	580642
17/11/2020	1374	362772	31/12/2020	1346	415454	13/02/2021	623	581265
18/11/2020	1270	364042	01/01/2021	712	416166	14/02/2021	405	581670
19/11/2020	1090	365132	02/01/2021	1286	417452	15/02/2021	2132	583802
20/11/2020	1217	366349	03/01/2021	1112	418564	16/02/2021	2355	586157
21/11/2020	316	366665	04/01/2021	4695	423259	17/02/2021	2024	588181
22/11/2020	204	366869	05/01/2021	7354	430613	18/02/2021	1857	590038
23/11/2020	1020	367889	06/01/2021	1504	432117	19/02/2021	2003	592041
24/11/2020	1066	368955	07/01/2021	4640	436757	20/02/2021	485	592526
25/11/2020	1049	370004	08/01/2021	6334	443091	21/02/2021	415	592941
26/11/2020	962	370966	09/01/2021	484	443575	22/02/2021	1564	594505
27/11/2020	1139	372105	10/01/2021	523	444098	23/02/2021	1902	596407
28/11/2020	304	372409	11/01/2021	4457	448555	24/02/2021	1602	598009
29/11/2020	179	372588	12/01/2021	4618	453173	25/02/2021	1376	599385
30/11/2020	950	373538	13/01/2021	5528	458701	26/02/2021	1624	601009
01/12/2020	1108	374646	14/01/2021	5823	464524	27/02/2021	506	601515
02/12/2020	1135	375781	15/01/2021	6650	471174	28/02/2021	317	601832
03/12/2020	1000	376781	16/01/2021	1643	472817	01/03/2021	1393	603225
04/12/2020	1034	377815	17/01/2021	1248	474065	02/03/2021	1492	604717
05/12/2020	296	378111	18/01/2021	5828	479893	03/03/2021	1470	606187
06/12/2020	258	378369	19/01/2021	7877	487770	04/03/2021	1327	607514
07/12/2020	366	378735	20/01/2021	6508	494278	05/03/2021	1580	609094
08/12/2020	339	379074	21/01/2021	6059	500337	06/03/2021	408	609502
09/12/2020	1327	380401	22/01/2021	7347	507684	07/03/2021	293	609795
10/12/2020	1528	381929	23/01/2021	1713	509397	08/03/2021	1307	611102
11/12/2020	1841	383770	24/01/2021	1153	510550	09/03/2021	1547	612649
12/12/2020	424	384194	25/01/2021	5666	516216	10/03/2021	1394	614043
13/12/2020	318	384512	26/01/2021	6655	522871	11/03/2021	1325	615368
14/12/2020	1313	385825	27/01/2021	5935	528806	12/03/2021	1654	617022
15/12/2020	1553	387378	28/01/2021	5519	534325	13/03/2021	434	617456
16/12/2020	1589	388967	29/01/2021	6114	540439	14/03/2021	309	617765
17/12/2020	1385	390352	30/01/2021	1374	541813	15/03/2021	1365	619130
18/12/2020	1554	391906	31/01/2021	895	542708	16/03/2021	1643	620773
19/12/2020	454	392360	01/02/2021	4213	546921	17/03/2021	1580	622353
20/12/2020	362	392722	02/02/2021	5085	552006	18/03/2021	1844	624197
21/12/2020	1503	394225	03/02/2021	4365	556371	19/03/2021	451	624648
22/12/2020	1676	395901	04/02/2021	3871	560242	20/03/2021	515	625163
23/12/2020	2842	398743	05/02/2021	4403	564645	21/03/2021	391	625554
24/12/2020	957	399700	06/02/2021	951	565596	22/03/2021	1684	627238
25/12/2020	492	400192	07/02/2021	530	566126	23/03/2021	2076	629314
26/12/2020	872	401064	08/02/2021	2923	569049	24/03/2021	1945	631259
27/12/2020	794	401858	09/02/2021	3463	572512	25/03/2021	1920	633179
28/12/2020	3281	405139	10/02/2021	2907	575419	26/03/2021	2161	635340

Casos positivos de Covid-19


La Comunidad de Madrid consolida diariamente la serie de casos confirmados, asignando a los casos nuevos notificados la fecha en la que se toma la muestra. Se realiza una actualización diaria de la serie de casos que se adjunta.

Fecha Notificación	Total Diario	Total Acumulado	Fecha Notificación	Total Diario	Total Acumulado	Fecha Notificación	Total Diario	Total Acumulado
27/03/2021	665	636005	10/05/2021	1405	712189	23/06/2021	551	743573
28/03/2021	488	636493	11/05/2021	1506	713695	24/06/2021	537	744110
29/03/2021	1868	638361	12/05/2021	1448	715143	25/06/2021	649	744759
30/03/2021	2225	640586	13/05/2021	1270	716413	26/06/2021	217	744976
31/03/2021	2696	643282	14/05/2021	1534	717947	27/06/2021	174	745150
01/04/2021	734	644016	15/05/2021	364	718311	28/06/2021	652	745802
02/04/2021	693	644709	16/05/2021	342	718653	29/06/2021	841	746643
03/04/2021	908	645617	17/05/2021	1267	719920	30/06/2021	883	747526
04/04/2021	684	646301	18/05/2021	1452	721372	01/07/2021	890	748416
05/04/2021	2554	648855	19/05/2021	1244	722616	02/07/2021	1058	749474
06/04/2021	2948	651803	20/05/2021	1145	723761	03/07/2021	439	749913
07/04/2021	2701	654504	21/05/2021	1389	725150	04/07/2021	386	750299
08/04/2021	2442	656946	22/05/2021	327	725477	05/07/2021	1227	751526
09/04/2021	2837	659783	23/05/2021	274	725751	06/07/2021	1841	753367
10/04/2021	706	660489	24/05/2021	1009	726760	07/07/2021	1940	755307
11/04/2021	617	661106	25/05/2021	1171	727931	08/07/2021	2193	757500
12/04/2021	2241	663347	26/05/2021	1033	728964	09/07/2021	2511	760011
13/04/2021	2720	666067	27/05/2021	998	729962	10/07/2021	1123	761134
14/04/2021	2539	668606	28/05/2021	1095	731057	11/07/2021	1049	762183
15/04/2021	2386	670992	29/05/2021	286	731343	12/07/2021	3001	765184
16/04/2021	2812	673804	30/05/2021	249	731592	13/07/2021	3784	768968
17/04/2021	856	674660	31/05/2021	884	732476	14/07/2021	4184	773152
18/04/2021	624	675284	01/06/2021	882	733358	15/07/2021	4131	777283
19/04/2021	2375	677659	02/06/2021	845	734203	16/07/2021	4695	781978
20/04/2021	2762	680421	03/06/2021	742	734945	17/07/2021	1908	783886
21/04/2021	2434	682855	04/06/2021	726	735671	18/07/2021	1583	785469
22/04/2021	2385	685240	05/06/2021	257	735928	19/07/2021	4458	789927
23/04/2021	2775	688015	06/06/2021	131	736059	20/07/2021	5245	795172
24/04/2021	673	688688	07/06/2021	623	736682	21/07/2021	5137	800309
25/04/2021	505	689193	08/06/2021	673	737355	22/07/2021	4843	805152
26/04/2021	2162	691355	09/06/2021	596	737951	23/07/2021	5409	810561
27/04/2021	2523	693878	10/06/2021	474	738425	24/07/2021	1728	812289
28/04/2021	2276	696154	11/06/2021	607	739032	25/07/2021	1313	813602
29/04/2021	2105	698259	12/06/2021	162	739194	26/07/2021	4461	818063
30/04/2021	2360	700619	13/06/2021	123	739317	27/07/2021	5148	823211
01/05/2021	543	701162	14/06/2021	483	739800	28/07/2021	4932	828143
02/05/2021	482	701644	15/06/2021	564	740364	29/07/2021	4484	832627
03/05/2021	556	702200	16/06/2021	456	740820	30/07/2021	4901	837528
04/05/2021	1684	703884	17/06/2021	396	741216	31/07/2021	1304	838832
05/05/2021	2087	705971	18/06/2021	462	741678	01/08/2021	960	839792
06/05/2021	1872	707843	19/06/2021	162	741840	02/08/2021	3352	843144
07/05/2021	2103	709946	20/06/2021	169	742009	03/08/2021	3824	846968
08/05/2021	475	710421	21/06/2021	493	742502	04/08/2021	3354	850322
09/05/2021	363	710784	22/06/2021	520	743022	05/08/2021	2974	853296

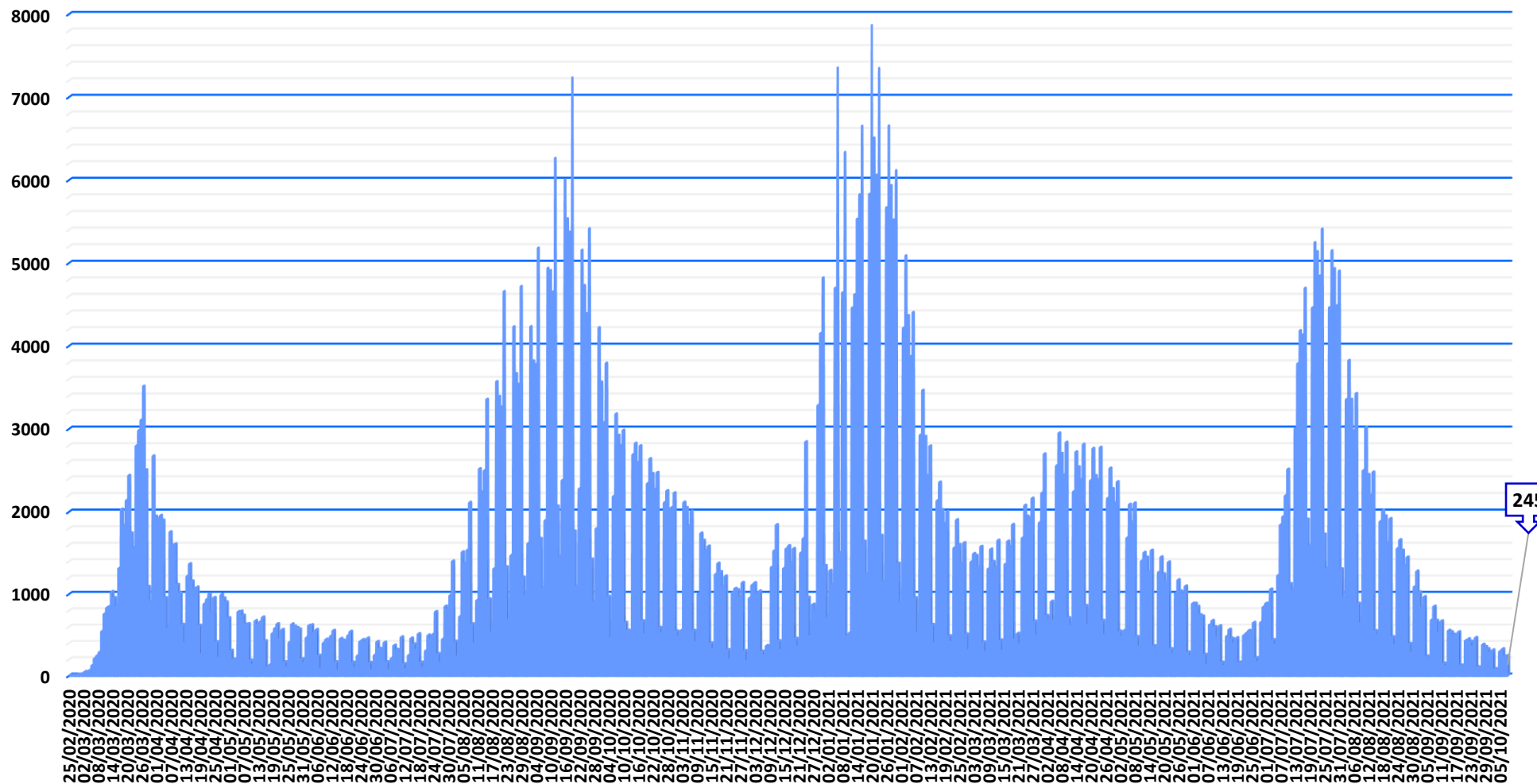
Casos positivos de Covid-19

La Comunidad de Madrid consolida diariamente la serie de casos confirmados, asignando a los casos nuevos notificados la fecha en la que se toma la muestra. Se realiza una actualización diaria de la serie de casos que se adjunta.

Fecha Notificación	Total Diario	Total Acumulado	Fecha Notificación	Total Diario	Total Acumulado
06/08/2021	3425	856721	19/09/2021	106	902564
07/08/2021	883	857604	20/09/2021	430	902994
08/08/2021	641	858245	21/09/2021	448	903442
09/08/2021	2496	860741	22/09/2021	417	903859
10/08/2021	3016	863757	23/09/2021	361	904220
11/08/2021	2447	866204	24/09/2021	464	904684
12/08/2021	2199	868403	25/09/2021	104	904788
13/08/2021	2476	870879	26/09/2021	88	904876
14/08/2021	549	871428	27/09/2021	381	905257
15/08/2021	506	871934	28/09/2021	353	905610
16/08/2021	1883	873817	29/09/2021	326	905936
17/08/2021	2014	875831	30/09/2021	288	906224
18/08/2021	1948	877779	01/10/2021	312	906536
19/08/2021	1627	879406	02/10/2021	82	906618
20/08/2021	1915	881321	03/10/2021	68	906686
21/08/2021	473	881794	04/10/2021	297	906983
22/08/2021	380	882174	05/10/2021	325	907308
23/08/2021	1555	883729	06/10/2021	237	907545
24/08/2021	1660	885389	07/10/2021	245	907790
25/08/2021	1535	886924			
26/08/2021	1350	888274			
27/08/2021	1449	889723			
28/08/2021	391	890114			
29/08/2021	284	890398			
30/08/2021	1088	891486			
31/08/2021	1278	892764			
01/09/2021	1022	893786			
02/09/2021	844	894630			
03/09/2021	965	895595			
04/09/2021	237	895832			
05/09/2021	210	896042			
06/09/2021	682	896724			
07/09/2021	847	897571			
08/09/2021	674	898245			
09/09/2021	527	898772			
10/09/2021	668	899440			
11/09/2021	151	899591			
12/09/2021	121	899712			
13/09/2021	552	900264			
14/09/2021	534	900798			
15/09/2021	504	901302			
16/09/2021	496	901798			
17/09/2021	534	902332			
18/09/2021	126	902458			



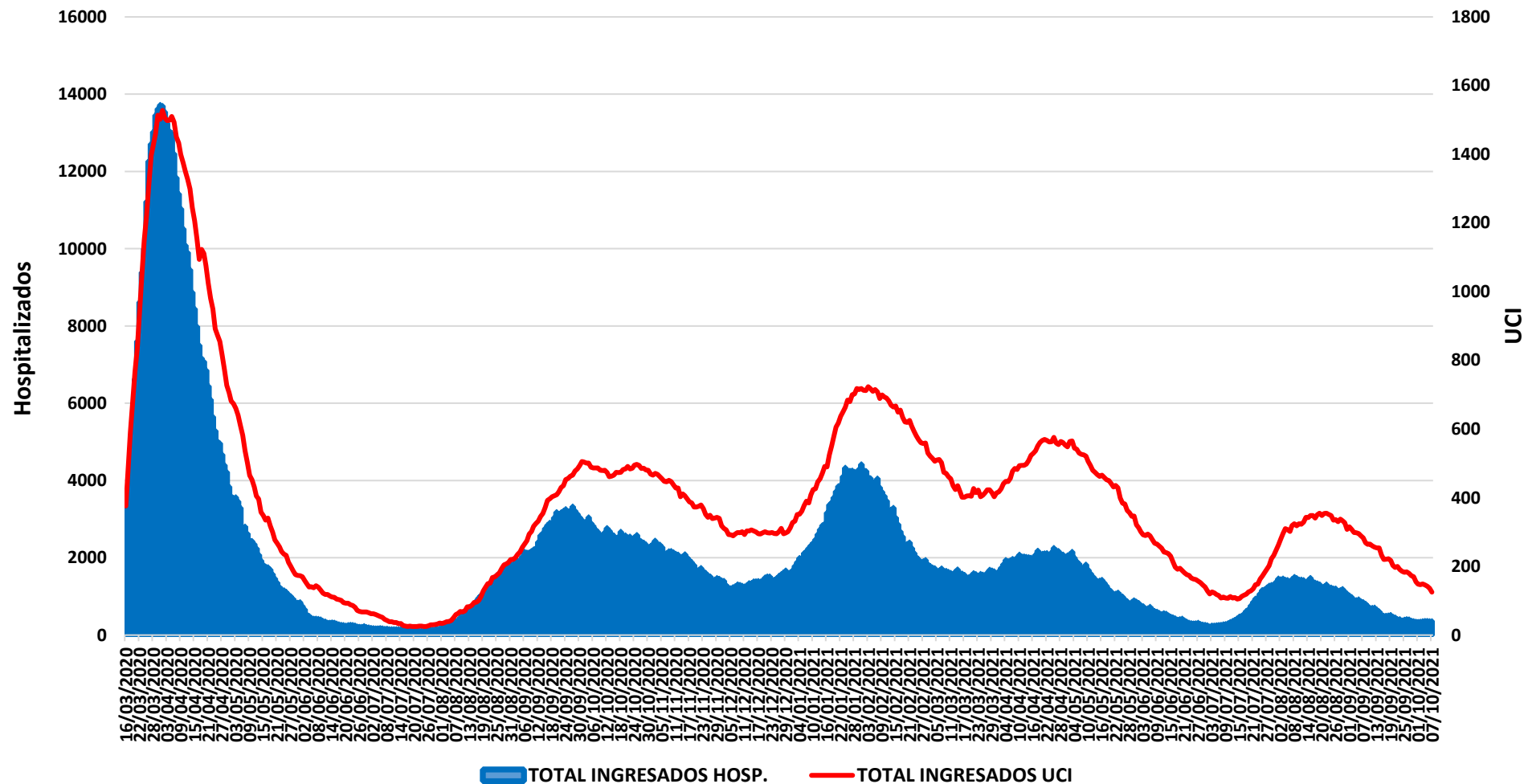
Evolución casos positivos de Covid-19



Fuente: Dirección General de Salud Pública.



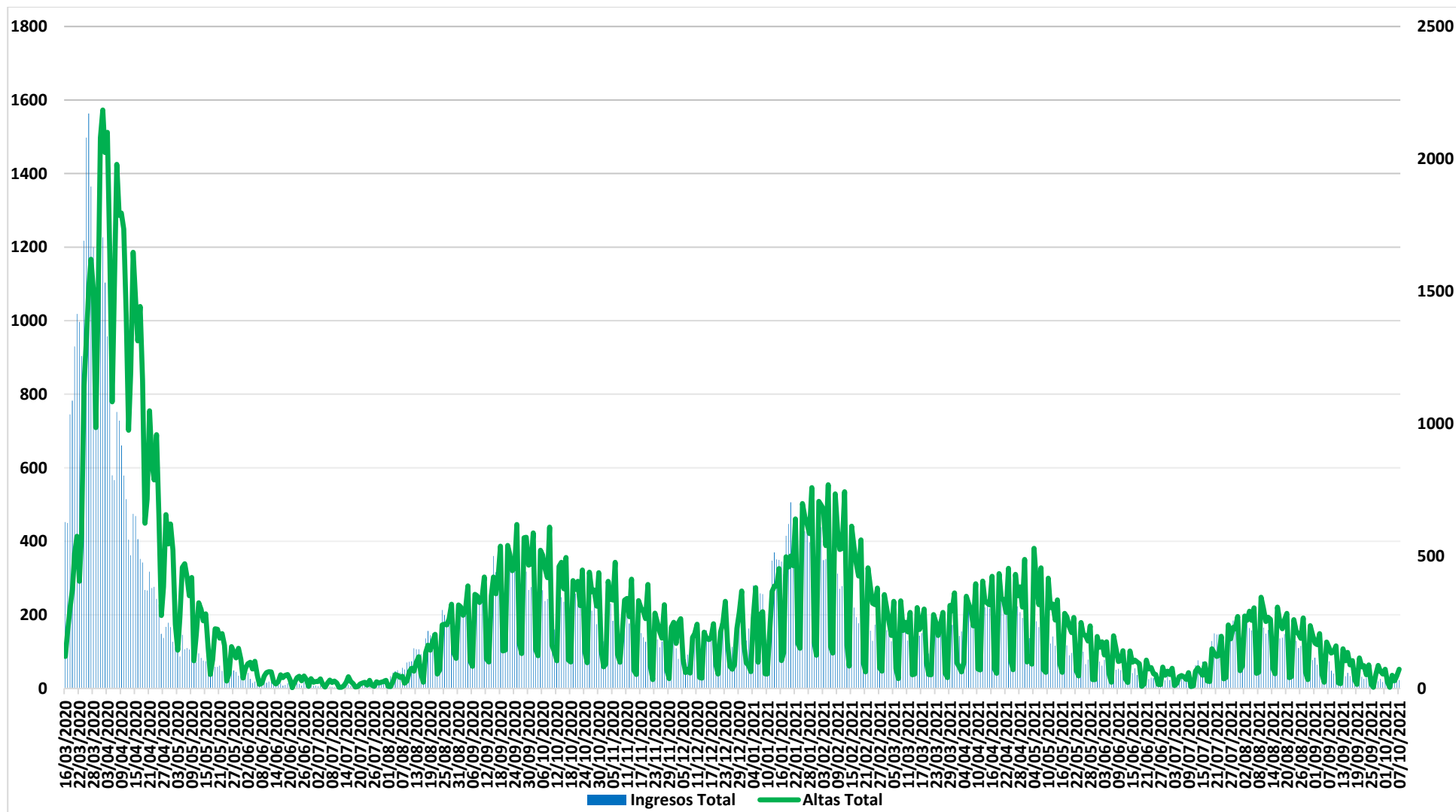
Evolución casos hospitalizados y UCI




Fuente: SERMAS y hospitales privados.



Evolución ingresos y altas

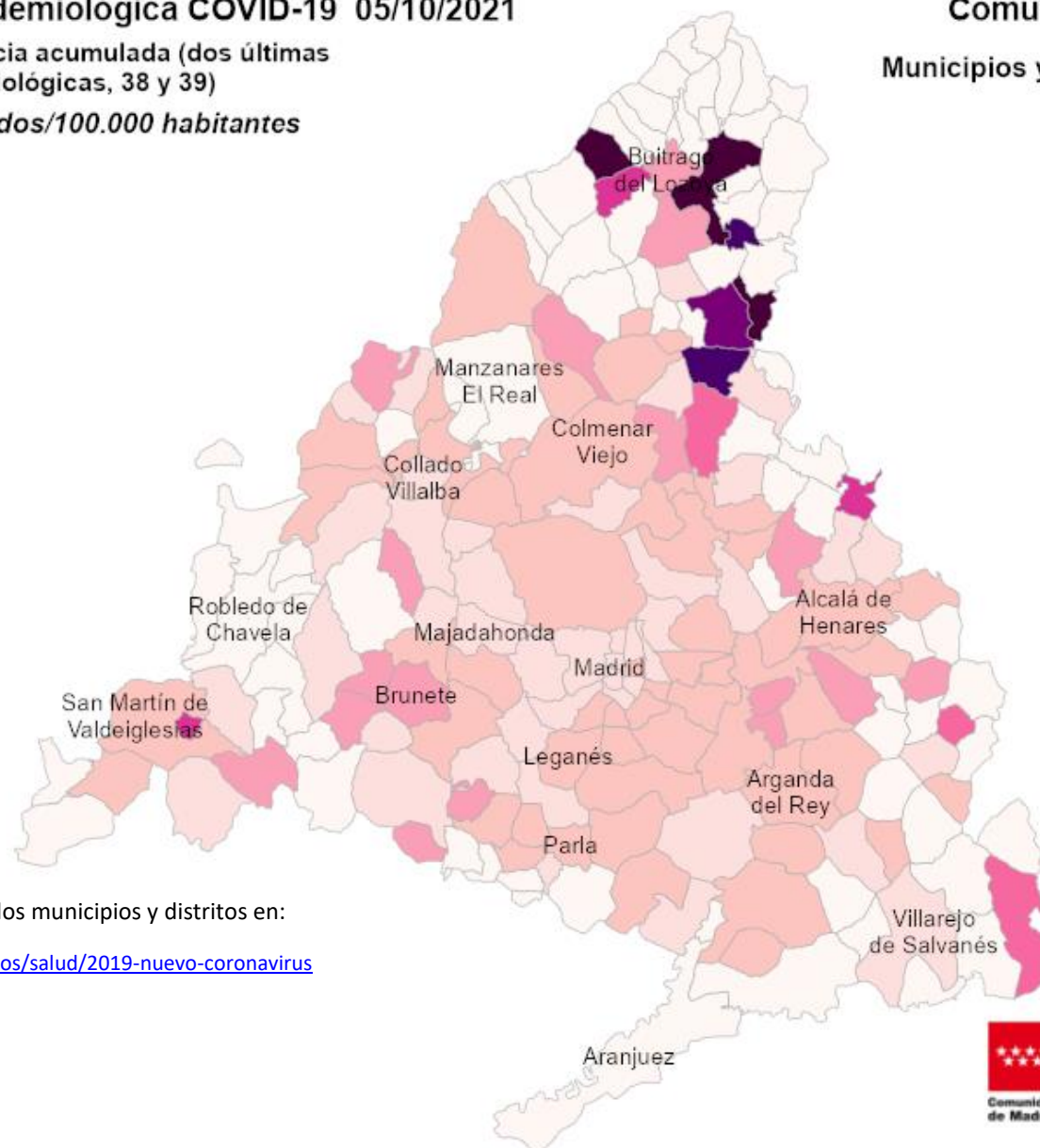




Situación epidemiológica COVID-19 05/10/2021

Tasas de incidencia acumulada (dos últimas semanas epidemiológicas, 38 y 39)

Casos confirmados/100.000 habitantes



Comunidad de Madrid

Municipios y Distritos (Madrid)

Consulta toda la información sobre los municipios y distritos en:

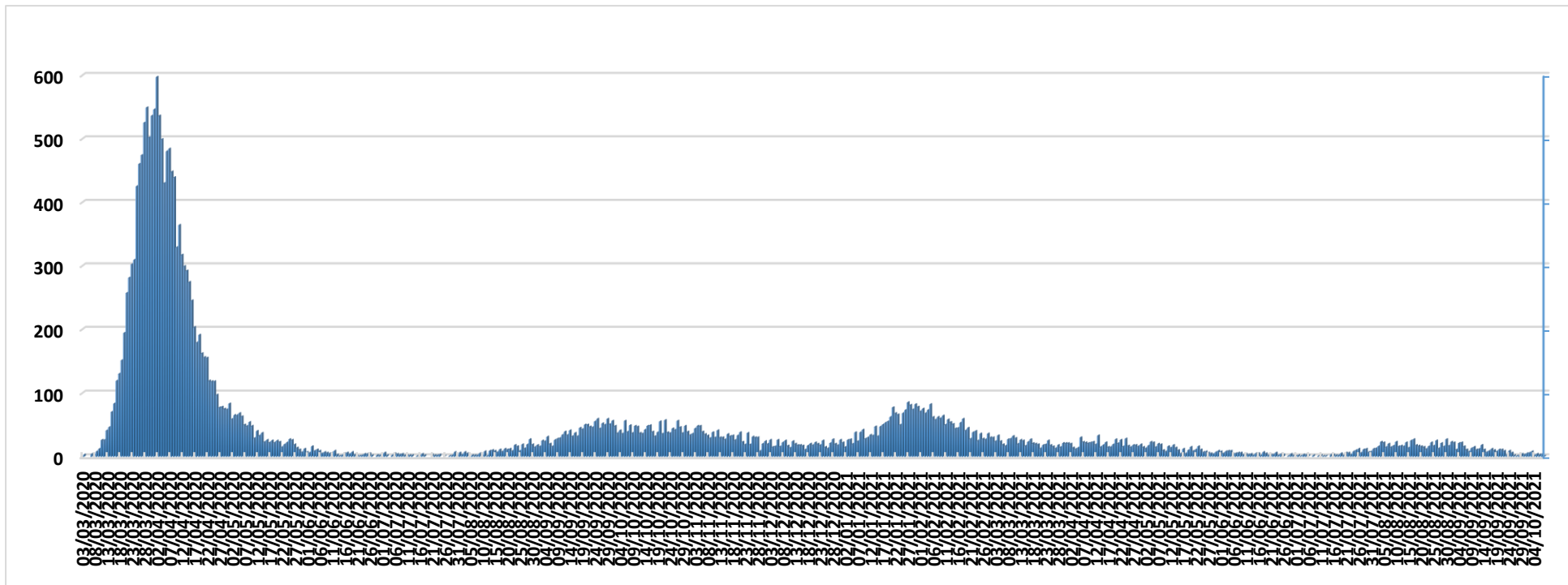
<https://www.comunidad.madrid/servicios/salud/2019-nuevo-coronavirus>

10 Km






Evolución fallecidos



Datos Sanidad Mortuoria *	
Hospitales	18.807
Domicilios	1.423
Centros sociosanitarios	5.103
Otros lugares	31
Total	25.364

*Fallecidos con sospecha o con confirmación de Covid-19 según certificado de defunción.



Fallecidos según edad y sexo

Edad	Mujeres	Hombres	Total
0-9	2	8	10
10-19	4	2	6
20-29	7	12	19
30-39	25	30	55
40-49	73	160	233
50-59	264	577	841
60-69	625	1.534	2.159
70-79	1.714	3.327	5.041
80-89	4.404	5.251	9.655
90>	4.336	2.723	7.059
Edad no confirmada*	134	152	286
Total general	11.588	13.776	25.364

*Sin fecha de nacimiento en el certificado de defunción

