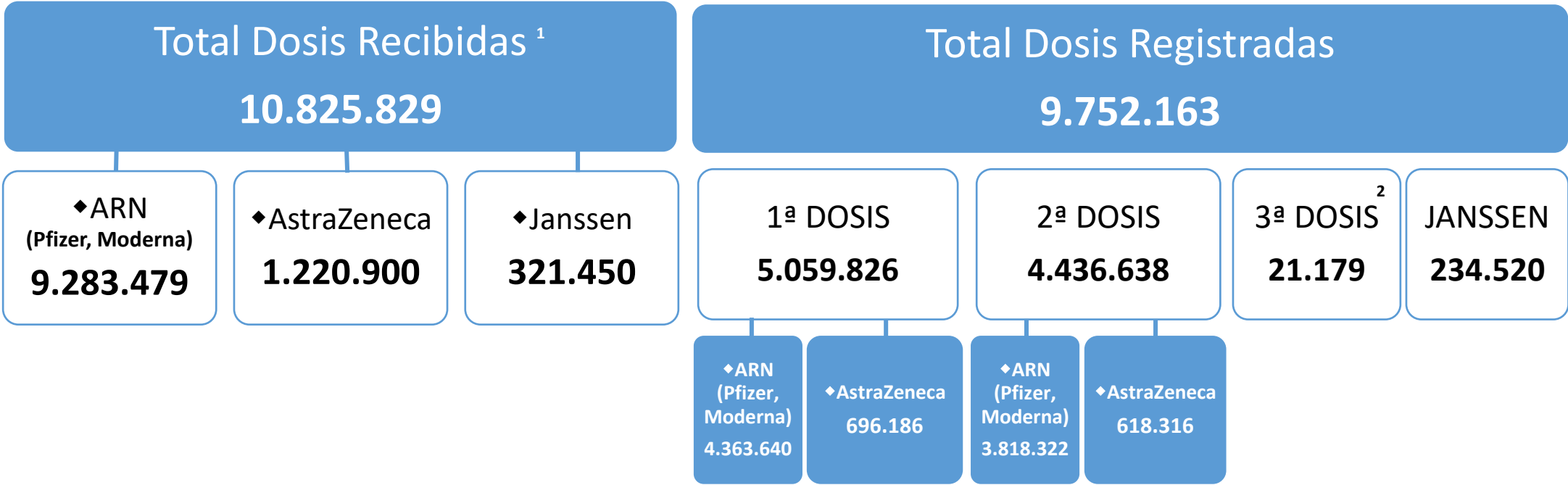




PLAN DE VACUNACIÓN COMUNIDAD DE MADRID

4/10/2021.
(Datos cierre día anterior)



POBLACIÓN DIANA COM. DE MADRID	5,9 M ³	% POB. CON UNA DOSIS	90,0%
		% POB. PAUTA COMPLETA	87,5%
POBLACIÓN COM. DE MADRID	6,8 M ⁴	% POB. PAUTA COMPLETA	76,1%

1. La cifra de dosis recibidas se actualiza dos veces por semana.
2. Todas las dosis corresponden a vacunas ARN (Pfizer y Moderna)
3. Dato de población diana de la Comunidad de Madrid incluyendo mayores de 12 años en adelante.
4. Dato de población: INE enero 2020 (6.779.888)



DATOS COVID-19 COMUNIDAD DE MADRID

4/10/2021.
(Datos cierre día anterior)

CASOS POSITIVOS

62

(casos nuevos notificados incorporados)

48

(casos nuevos notificados de las últimas 24h)

906.333

(acumulados)

Fallecidos Hospitales

4

(en el día)

18.079

(acumulado)

Datos sanidad mortuoria. Fallecidos*

5.102. Centros
socio-sanitarios

18.780. Hospitales

1.423. Domicilios.

31. otros lugares

25.336. (Total)

Pacientes Hospitalizados

362

(ingresados en
el día)

125.647
(acumulados)

Pacientes en UCI

149

(ingresados en
el día)

13.294
(acumulados)

Atención domiciliaria por Atención primaria

930

(seguimiento
en el día)

965.458
(acumulados)

Altas Hospitalarias

3

(en el día)

111.568
(acumuladas)

Casos positivos de Covid-19


La Comunidad de Madrid consolida diariamente la serie de casos confirmados, asignando a los casos nuevos notificados la fecha en la que se toma la muestra. Se realiza una actualización diaria de la serie de casos que se adjunta.

Fecha Notificación	Total Diario	Total Acumulado	Fecha Notificación	Total Diario	Total Acumulado	Fecha Notificación	Total Diario	Total Acumulado
25/02/2020	2	2	09/04/2020	1113	54847	23/05/2020	167	83231
26/02/2020	6	8	10/04/2020	1009	55856	24/05/2020	109	83340
27/02/2020	5	13	11/04/2020	626	56482	25/05/2020	409	83749
28/02/2020	13	26	12/04/2020	409	56891	26/05/2020	630	84379
29/02/2020	11	37	13/04/2020	1218	58109	27/05/2020	603	84982
01/03/2020	27	64	14/04/2020	1368	59477	28/05/2020	586	85568
02/03/2020	47	111	15/04/2020	1156	60633	29/05/2020	568	86136
03/03/2020	51	162	16/04/2020	1066	61699	30/05/2020	204	86340
04/03/2020	67	229	17/04/2020	1082	62781	31/05/2020	160	86500
05/03/2020	126	355	18/04/2020	613	63394	01/06/2020	465	86965
06/03/2020	212	567	19/04/2020	271	63665	02/06/2020	613	87578
07/03/2020	246	813	20/04/2020	878	64543	03/06/2020	620	88198
08/03/2020	288	1101	21/04/2020	934	65477	04/06/2020	529	88727
09/03/2020	543	1644	22/04/2020	999	66476	05/06/2020	562	89289
10/03/2020	755	2399	23/04/2020	769	67245	06/06/2020	246	89535
11/03/2020	831	3230	24/04/2020	955	68200	07/06/2020	90	89625
12/03/2020	849	4079	25/04/2020	412	68612	08/06/2020	400	90025
13/03/2020	1028	5107	26/04/2020	222	68834	09/06/2020	443	90468
14/03/2020	953	6060	27/04/2020	990	69824	10/06/2020	441	90909
15/03/2020	849	6909	28/04/2020	948	70772	11/06/2020	483	91392
16/03/2020	1315	8224	29/04/2020	900	71672	12/06/2020	551	91943
17/03/2020	2029	10253	30/04/2020	705	72377	13/06/2020	167	92110
18/03/2020	1834	12087	01/05/2020	307	72684	14/06/2020	63	92173
19/03/2020	2135	14222	02/05/2020	201	72885	15/06/2020	452	92625
20/03/2020	2437	16659	03/05/2020	202	73087	16/06/2020	431	93056
21/03/2020	1742	18401	04/05/2020	782	73869	17/06/2020	422	93478
22/03/2020	1567	19968	05/05/2020	788	74657	18/06/2020	489	93967
23/03/2020	2793	22761	06/05/2020	737	75394	19/06/2020	540	94507
24/03/2020	2978	25739	07/05/2020	629	76023	20/06/2020	161	94668
25/03/2020	3105	28844	08/05/2020	634	76657	21/06/2020	95	94763
26/03/2020	3513	32357	09/05/2020	186	76843	22/06/2020	245	95008
27/03/2020	2504	34861	10/05/2020	137	76980	23/06/2020	417	95425
28/03/2020	1089	35950	11/05/2020	671	77651	24/06/2020	439	95864
29/03/2020	906	36856	12/05/2020	627	78278	25/06/2020	412	96276
30/03/2020	2671	39527	13/05/2020	661	78939	26/06/2020	457	96733
31/03/2020	1944	41471	14/05/2020	715	79654	27/06/2020	159	96892
01/04/2020	1916	43387	15/05/2020	423	80077	28/06/2020	75	96967
02/04/2020	1954	45341	16/05/2020	108	80185	29/06/2020	251	97218
03/04/2020	1897	47238	17/05/2020	134	80319	30/06/2020	414	97632
04/04/2020	952	48190	18/05/2020	516	80835	01/07/2020	331	97963
05/04/2020	582	48772	19/05/2020	579	81414	02/07/2020	322	98285
06/04/2020	1756	50528	20/05/2020	633	82047	03/07/2020	406	98691
07/04/2020	1596	52124	21/05/2020	453	82500	04/07/2020	168	98859
08/04/2020	1610	53734	22/05/2020	564	83064	05/07/2020	77	98936

Casos positivos de Covid-19

La Comunidad de Madrid consolida diariamente la serie de casos confirmados, asignando a los casos nuevos notificados la fecha en la que se toma la muestra. Se realiza una actualización diaria de la serie de casos que se adjunta.

Fecha Notificación	Total Diario	Total Acumulado	Fecha Notificación	Total Diario	Total Acumulado	Fecha Notificación	Total Diario	Total Acumulado
06/07/2020	213	99149	19/08/2020	3389	140707	02/10/2020	3790	288092
07/07/2020	370	99519	20/08/2020	3264	143971	03/10/2020	968	289060
08/07/2020	318	99837	21/08/2020	4655	148626	04/10/2020	464	289524
09/07/2020	310	100147	22/08/2020	1330	149956	05/10/2020	2185	291709
10/07/2020	472	100619	23/08/2020	686	150642	06/10/2020	3178	294887
11/07/2020	143	100762	24/08/2020	1471	152113	07/10/2020	2921	297808
12/07/2020	84	100846	25/08/2020	4230	156343	08/10/2020	2798	300606
13/07/2020	249	101095	26/08/2020	3664	160007	09/10/2020	2981	303587
14/07/2020	457	101552	27/08/2020	3536	163543	10/10/2020	649	304236
15/07/2020	386	101938	28/08/2020	4716	168259	11/10/2020	554	304790
16/07/2020	323	102261	29/08/2020	1204	169463	12/10/2020	545	305335
17/07/2020	511	102772	30/08/2020	980	170443	13/10/2020	2687	308022
18/07/2020	162	102934	31/08/2020	1618	172061	14/10/2020	2825	310847
19/07/2020	97	103031	01/09/2020	4231	176292	15/10/2020	2592	313439
20/07/2020	305	103336	02/09/2020	3818	180110	16/10/2020	2794	316233
21/07/2020	494	103830	03/09/2020	3775	183885	17/10/2020	670	316903
22/07/2020	459	104289	04/09/2020	5179	189064	18/10/2020	510	317413
23/07/2020	508	104797	05/09/2020	1675	190739	19/10/2020	2339	319752
24/07/2020	782	105579	06/09/2020	1073	191812	20/10/2020	2638	322390
25/07/2020	267	105846	07/09/2020	1895	193707	21/10/2020	2459	324849
26/07/2020	162	106008	08/09/2020	4936	198643	22/10/2020	2268	327117
27/07/2020	447	106455	09/09/2020	4908	203551	23/10/2020	2472	329589
28/07/2020	849	107304	10/09/2020	4650	208201	24/10/2020	587	330176
29/07/2020	809	108113	11/09/2020	6262	214463	25/10/2020	522	330698
30/07/2020	984	109097	12/09/2020	2065	216528	26/10/2020	2110	332808
31/07/2020	1401	110498	13/09/2020	1461	217989	27/10/2020	2252	335060
01/08/2020	417	110915	14/09/2020	2378	220367	28/10/2020	2032	337092
02/08/2020	240	111155	15/09/2020	6002	226369	29/10/2020	2053	339145
03/08/2020	724	111879	16/09/2020	5534	231903	30/10/2020	2226	341371
04/08/2020	1513	113392	17/09/2020	5372	237275	31/10/2020	544	341915
05/08/2020	1377	114769	18/09/2020	7232	244507	01/11/2020	484	342399
06/08/2020	1535	116304	19/09/2020	1765	246272	02/11/2020	557	342956
07/08/2020	2109	118413	20/09/2020	1093	247365	03/11/2020	2113	345069
08/08/2020	633	119046	21/09/2020	2276	249641	04/11/2020	2049	347118
09/08/2020	398	119444	22/09/2020	5155	254796	05/11/2020	1825	348943
10/08/2020	922	120366	23/09/2020	4726	259522	06/11/2020	2006	350949
11/08/2020	2516	122882	24/09/2020	4388	263910	07/11/2020	552	351501
12/08/2020	2236	125118	25/09/2020	5413	269323	08/11/2020	418	351919
13/08/2020	2494	127612	26/09/2020	1425	270748	09/11/2020	1001	352920
14/08/2020	3355	130967	27/09/2020	904	271652	10/11/2020	1741	354661
15/08/2020	937	131904	28/09/2020	1795	273447	11/11/2020	1653	356314
16/08/2020	537	132441	29/09/2020	4219	277666	12/11/2020	1529	357843
17/08/2020	1309	133750	30/09/2020	3562	281228	13/11/2020	1583	359426
18/08/2020	3568	137318	01/10/2020	3074	284302	14/11/2020	397	359823



Casos positivos de Covid-19

La Comunidad de Madrid consolida diariamente la serie de casos confirmados, asignando a los casos nuevos notificados la fecha en la que se toma la muestra. Se realiza una actualización diaria de la serie de casos que

Fecha Notificación	Total Diario	Total Acumulado	Fecha Notificación	Total Diario	Total Acumulado	Fecha Notificación	Total Diario	Total Acumulado
15/11/2020	326	360149	29/12/2020	4150	409284	11/02/2021	2432	577840
16/11/2020	1241	361390	30/12/2020	4819	414103	12/02/2021	2791	580631
17/11/2020	1373	362763	31/12/2020	1346	415449	13/02/2021	623	581254
18/11/2020	1270	364033	01/01/2021	712	416161	14/02/2021	405	581659
19/11/2020	1090	365123	02/01/2021	1286	417447	15/02/2021	2132	583791
20/11/2020	1217	366340	03/01/2021	1112	418559	16/02/2021	2354	586145
21/11/2020	316	366656	04/01/2021	4695	423254	17/02/2021	2025	588170
22/11/2020	204	366860	05/01/2021	7354	430608	18/02/2021	1857	590027
23/11/2020	1020	367880	06/01/2021	1503	432111	19/02/2021	2002	592029
24/11/2020	1066	368946	07/01/2021	4640	436751	20/02/2021	485	592514
25/11/2020	1049	369995	08/01/2021	6334	443085	21/02/2021	415	592929
26/11/2020	962	370957	09/01/2021	485	443570	22/02/2021	1566	594495
27/11/2020	1139	372096	10/01/2021	523	444093	23/02/2021	1902	596397
28/11/2020	304	372400	11/01/2021	4457	448550	24/02/2021	1602	597999
29/11/2020	179	372579	12/01/2021	4618	453168	25/02/2021	1376	599375
30/11/2020	951	373530	13/01/2021	5528	458696	26/02/2021	1624	600999
01/12/2020	1108	374638	14/01/2021	5822	464518	27/02/2021	506	601505
02/12/2020	1135	375773	15/01/2021	6650	471168	28/02/2021	317	601822
03/12/2020	1000	376773	16/01/2021	1643	472811	01/03/2021	1393	603215
04/12/2020	1034	377807	17/01/2021	1248	474059	02/03/2021	1492	604707
05/12/2020	296	378103	18/01/2021	5827	479886	03/03/2021	1470	606177
06/12/2020	258	378361	19/01/2021	7877	487763	04/03/2021	1327	607504
07/12/2020	366	378727	20/01/2021	6508	494271	05/03/2021	1580	609084
08/12/2020	339	379066	21/01/2021	6058	500329	06/03/2021	408	609492
09/12/2020	1327	380393	22/01/2021	7347	507676	07/03/2021	293	609785
10/12/2020	1528	381921	23/01/2021	1713	509389	08/03/2021	1307	611092
11/12/2020	1842	383763	24/01/2021	1153	510542	09/03/2021	1547	612639
12/12/2020	425	384188	25/01/2021	5666	516208	10/03/2021	1394	614033
13/12/2020	318	384506	26/01/2021	6655	522863	11/03/2021	1325	615358
14/12/2020	1313	385819	27/01/2021	5935	528798	12/03/2021	1654	617012
15/12/2020	1553	387372	28/01/2021	5519	534317	13/03/2021	434	617446
16/12/2020	1589	388961	29/01/2021	6114	540431	14/03/2021	309	617755
17/12/2020	1386	390347	30/01/2021	1374	541805	15/03/2021	1365	619120
18/12/2020	1554	391901	31/01/2021	895	542700	16/03/2021	1643	620763
19/12/2020	454	392355	01/02/2021	4212	546912	17/03/2021	1580	622343
20/12/2020	362	392717	02/02/2021	5085	551997	18/03/2021	1844	624187
21/12/2020	1503	394220	03/02/2021	4365	556362	19/03/2021	451	624638
22/12/2020	1675	395895	04/02/2021	3871	560233	20/03/2021	515	625153
23/12/2020	2843	398738	05/02/2021	4402	564635	21/03/2021	391	625544
24/12/2020	956	399694	06/02/2021	951	565586	22/03/2021	1684	627228
25/12/2020	492	400186	07/02/2021	530	566116	23/03/2021	2076	629304
26/12/2020	872	401058	08/02/2021	2923	569039	24/03/2021	1944	631248
27/12/2020	794	401852	09/02/2021	3463	572502	25/03/2021	1920	633168
28/12/2020	3282	405134	10/02/2021	2906	575408	26/03/2021	2161	635329

Casos positivos de Covid-19


La Comunidad de Madrid consolida diariamente la serie de casos confirmados, asignando a los casos nuevos notificados la fecha en la que se toma la muestra. Se realiza una actualización diaria de la serie de casos que se adjunta.

Fecha Notificación	Total Diario	Total Acumulado	Fecha Notificación	Total Diario	Total Acumulado	Fecha Notificación	Total Diario	Total Acumulado
27/03/2021	665	635994	10/05/2021	1405	712170	23/06/2021	551	743552
28/03/2021	488	636482	11/05/2021	1506	713676	24/06/2021	537	744089
29/03/2021	1868	638350	12/05/2021	1448	715124	25/06/2021	649	744738
30/03/2021	2225	640575	13/05/2021	1270	716394	26/06/2021	216	744954
31/03/2021	2696	643271	14/05/2021	1534	717928	27/06/2021	174	745128
01/04/2021	734	644005	15/05/2021	363	718291	28/06/2021	652	745780
02/04/2021	693	644698	16/05/2021	342	718633	29/06/2021	841	746621
03/04/2021	908	645606	17/05/2021	1267	719900	30/06/2021	882	747503
04/04/2021	683	646289	18/05/2021	1452	721352	01/07/2021	890	748393
05/04/2021	2554	648843	19/05/2021	1244	722596	02/07/2021	1058	749451
06/04/2021	2946	651789	20/05/2021	1145	723741	03/07/2021	438	749889
07/04/2021	2701	654490	21/05/2021	1389	725130	04/07/2021	386	750275
08/04/2021	2442	656932	22/05/2021	327	725457	05/07/2021	1227	751502
09/04/2021	2837	659769	23/05/2021	274	725731	06/07/2021	1836	753338
10/04/2021	706	660475	24/05/2021	1009	726740	07/07/2021	1938	755276
11/04/2021	617	661092	25/05/2021	1171	727911	08/07/2021	2190	757466
12/04/2021	2240	663332	26/05/2021	1033	728944	09/07/2021	2508	759974
13/04/2021	2719	666051	27/05/2021	998	729942	10/07/2021	1120	761094
14/04/2021	2539	668590	28/05/2021	1095	731037	11/07/2021	1047	762141
15/04/2021	2386	670976	29/05/2021	286	731323	12/07/2021	2992	765133
16/04/2021	2812	673788	30/05/2021	249	731572	13/07/2021	3776	768909
17/04/2021	856	674644	31/05/2021	884	732456	14/07/2021	4181	773090
18/04/2021	624	675268	01/06/2021	881	733337	15/07/2021	4126	777216
19/04/2021	2375	677643	02/06/2021	845	734182	16/07/2021	4684	781900
20/04/2021	2762	680405	03/06/2021	742	734924	17/07/2021	1905	783805
21/04/2021	2434	682839	04/06/2021	726	735650	18/07/2021	1582	785387
22/04/2021	2385	685224	05/06/2021	257	735907	19/07/2021	4454	789841
23/04/2021	2775	687999	06/06/2021	131	736038	20/07/2021	5244	795085
24/04/2021	673	688672	07/06/2021	623	736661	21/07/2021	5135	800220
25/04/2021	505	689177	08/06/2021	673	737334	22/07/2021	4842	805062
26/04/2021	2162	691339	09/06/2021	596	737930	23/07/2021	5406	810468
27/04/2021	2522	693861	10/06/2021	474	738404	24/07/2021	1728	812196
28/04/2021	2274	696135	11/06/2021	607	739011	25/07/2021	1312	813508
29/04/2021	2104	698239	12/06/2021	162	739173	26/07/2021	4460	817968
30/04/2021	2360	700599	13/06/2021	123	739296	27/07/2021	5149	823117
01/05/2021	544	701143	14/06/2021	483	739779	28/07/2021	4933	828050
02/05/2021	482	701625	15/06/2021	564	740343	29/07/2021	4484	832534
03/05/2021	556	702181	16/06/2021	456	740799	30/07/2021	4902	837436
04/05/2021	1684	703865	17/06/2021	396	741195	31/07/2021	1304	838740
05/05/2021	2087	705952	18/06/2021	462	741657	01/08/2021	958	839698
06/05/2021	1872	707824	19/06/2021	162	741819	02/08/2021	3343	843041
07/05/2021	2103	709927	20/06/2021	169	741988	03/08/2021	3817	846858
08/05/2021	475	710402	21/06/2021	493	742481	04/08/2021	3347	850205
09/05/2021	363	710765	22/06/2021	520	743001	05/08/2021	2978	853183

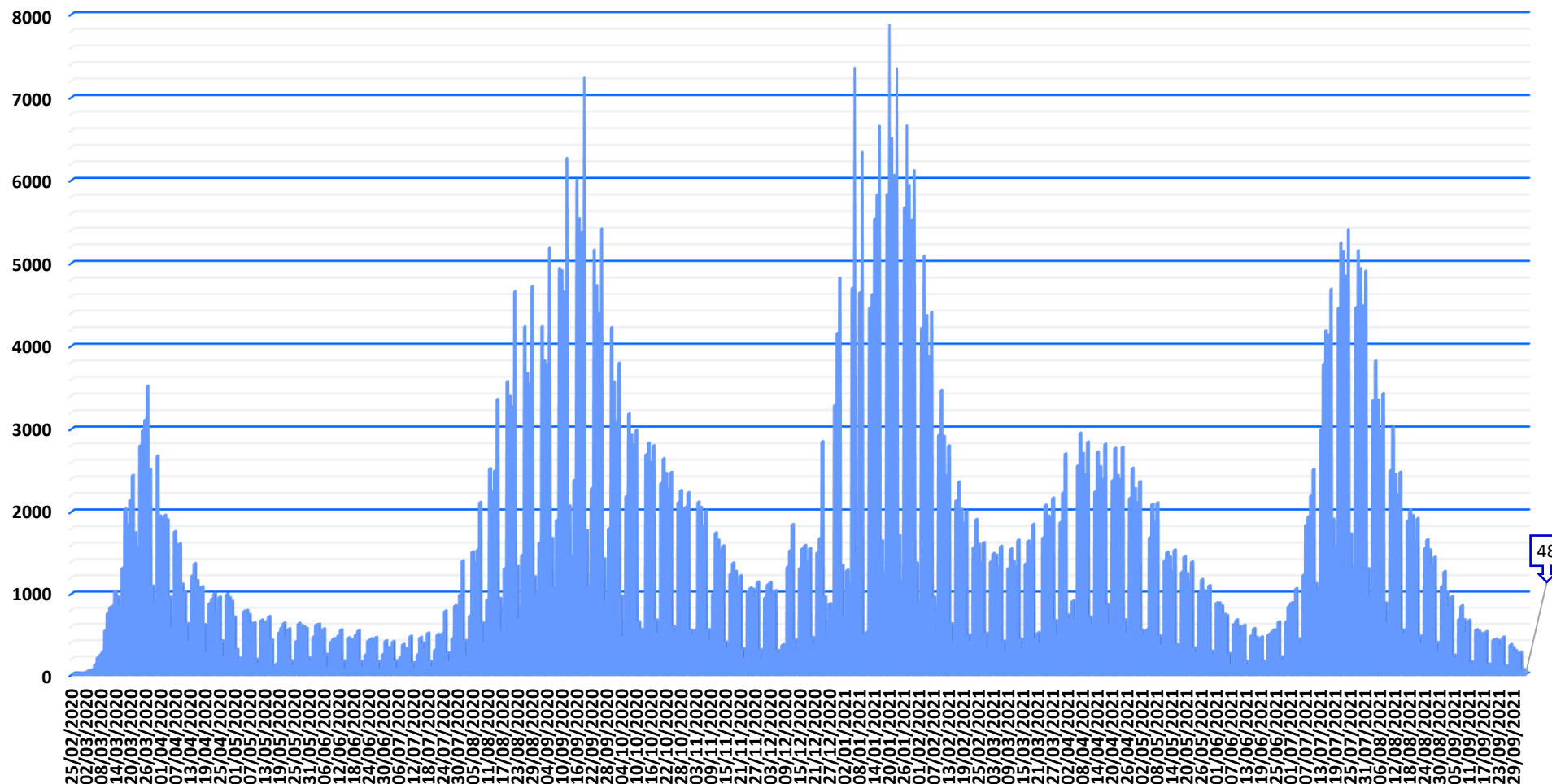
Casos positivos de Covid-19

La Comunidad de Madrid consolida diariamente la serie de casos confirmados, asignando a los casos nuevos notificados la fecha en la que se toma la muestra. Se realiza una actualización diaria de la serie de casos que se adjunta.

Fecha Notificación	Total Diario	Total Acumulado	Fecha Notificación	Total Diario	Total Acumulado
06/08/2021	3423	856606	19/09/2021	105	902408
07/08/2021	881	857487	20/09/2021	426	902834
08/08/2021	642	858129	21/09/2021	436	903270
09/08/2021	2494	860623	22/09/2021	417	903687
10/08/2021	3014	863637	23/09/2021	360	904047
11/08/2021	2446	866083	24/09/2021	461	904508
12/08/2021	2198	868281	25/09/2021	104	904612
13/08/2021	2475	870756	26/09/2021	86	904698
14/08/2021	549	871305	27/09/2021	368	905066
15/08/2021	506	871811	28/09/2021	332	905398
16/08/2021	1885	873696	29/09/2021	292	905690
17/08/2021	2016	875712	30/09/2021	259	905949
18/08/2021	1949	877661	01/10/2021	274	906223
19/08/2021	1628	879289	02/10/2021	62	906285
20/08/2021	1914	881203	03/10/2021	48	906333
21/08/2021	473	881676			
22/08/2021	379	882055			
23/08/2021	1554	883609			
24/08/2021	1659	885268			
25/08/2021	1535	886803			
26/08/2021	1349	888152			
27/08/2021	1448	889600			
28/08/2021	392	889992			
29/08/2021	284	890276			
30/08/2021	1086	891362			
31/08/2021	1269	892631			
01/09/2021	1012	893643			
02/09/2021	844	894487			
03/09/2021	962	895449			
04/09/2021	237	895686			
05/09/2021	210	895896			
06/09/2021	683	896579			
07/09/2021	847	897426			
08/09/2021	673	898099			
09/09/2021	527	898626			
10/09/2021	668	899294			
11/09/2021	151	899445			
12/09/2021	121	899566			
13/09/2021	552	900118			
14/09/2021	533	900651			
15/09/2021	505	901156			
16/09/2021	493	901649			
17/09/2021	528	902177			
18/09/2021	126	902303			



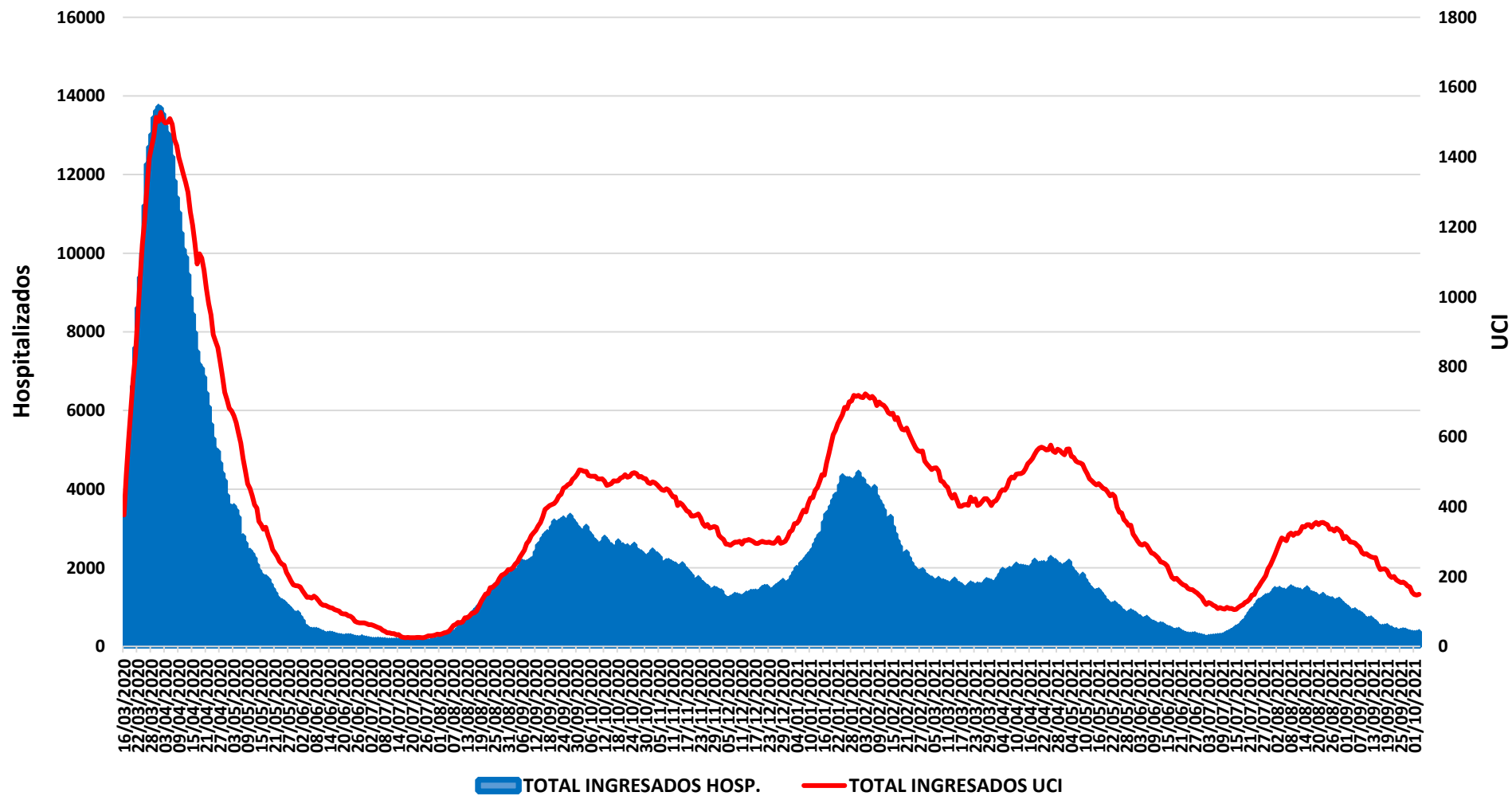
Evolución casos positivos de Covid-19



Fuente: Dirección General de Salud Pública.



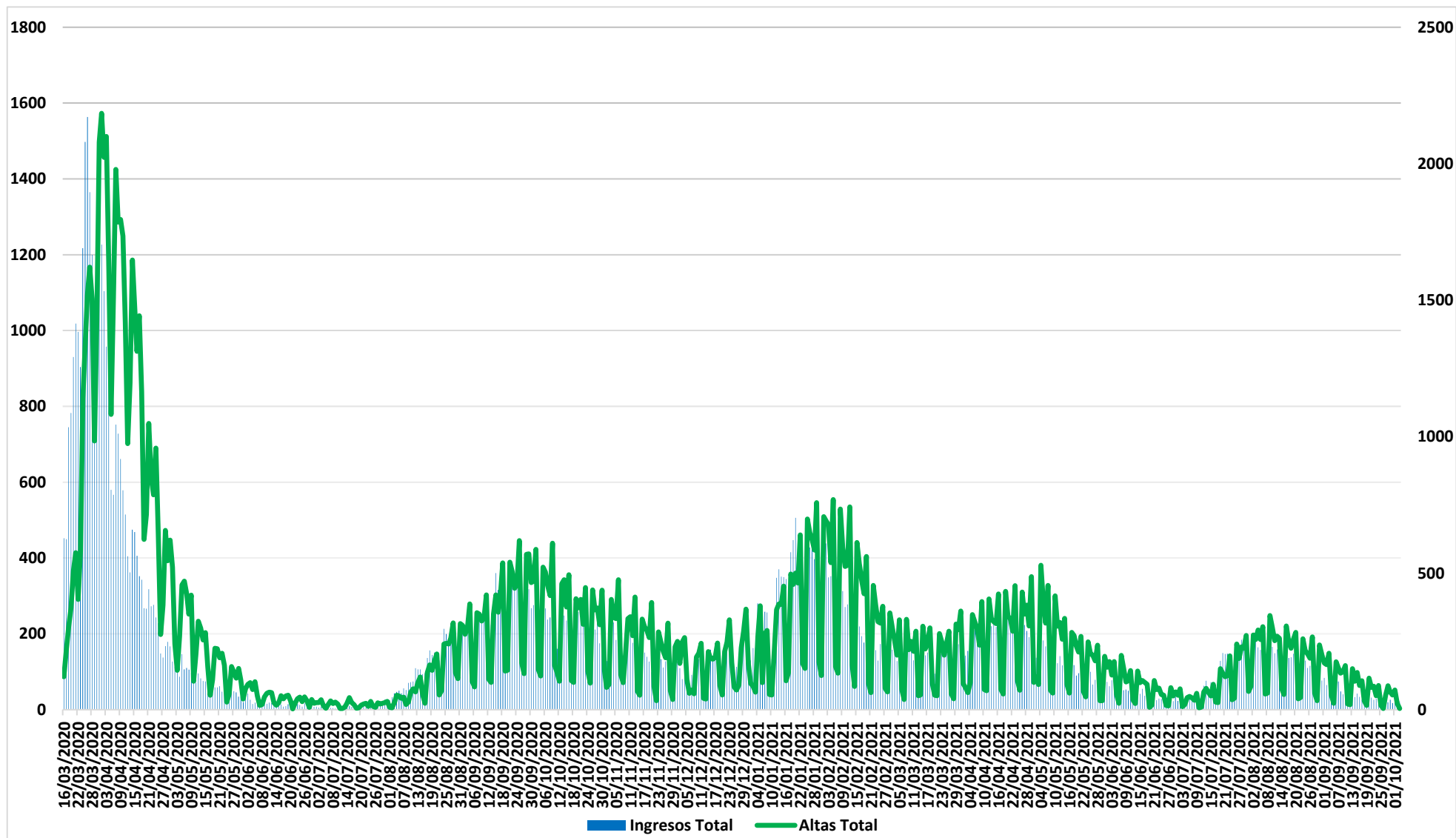
Evolución casos hospitalizados y UCI




Fuente: SERMAS y hospitales privados.



Evolución ingresos y altas



Fuente: SERMAS y hospitales privados.



Situación epidemiológica COVID-19 28/09/2021

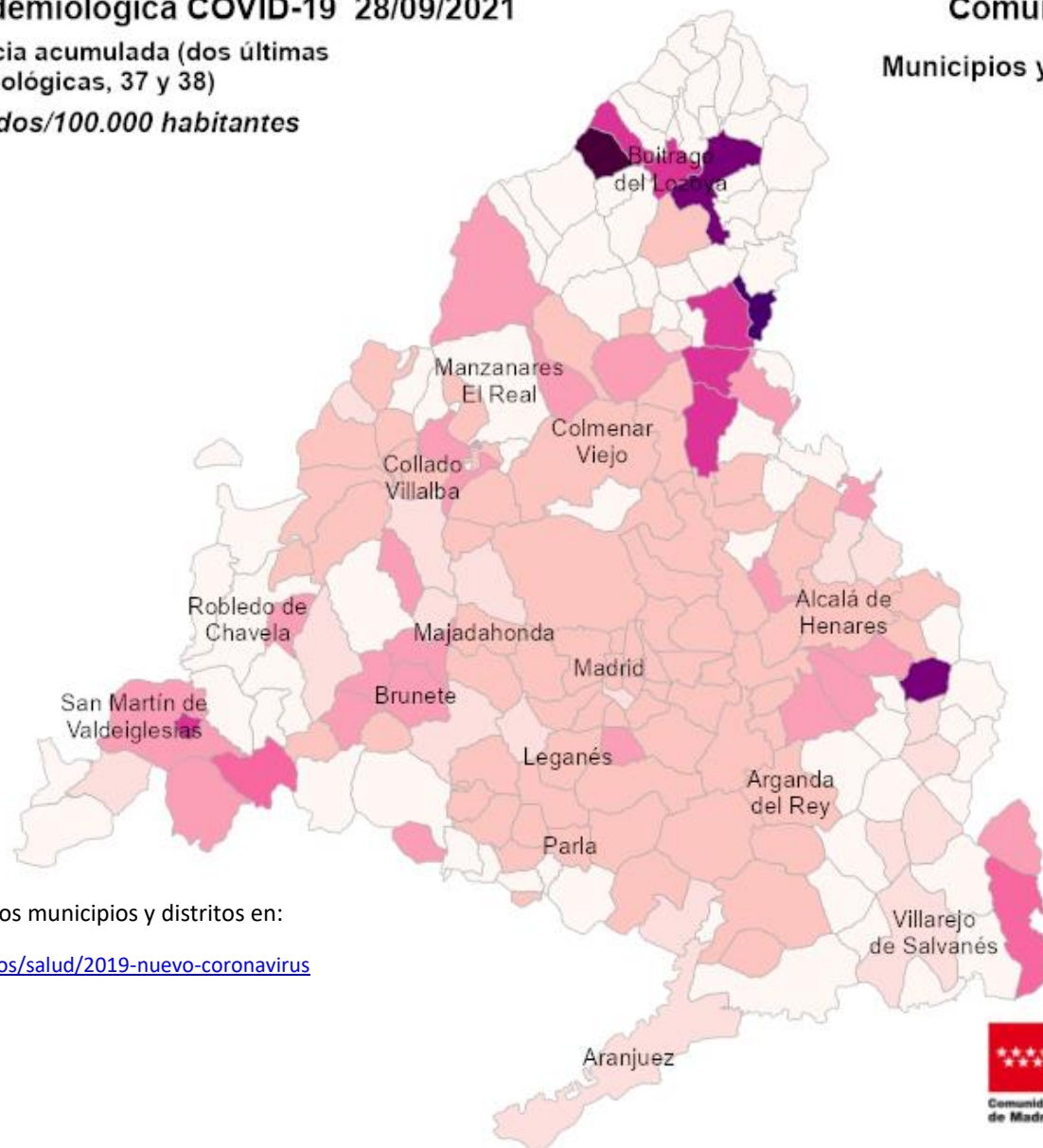
Tasas de incidencia acumulada (dos últimas semanas epidemiológicas, 37 y 38)

Casos confirmados/100.000 habitantes



Comunidad de Madrid

Municipios y Distritos (Madrid)



Consulta toda la información sobre los municipios y distritos en:

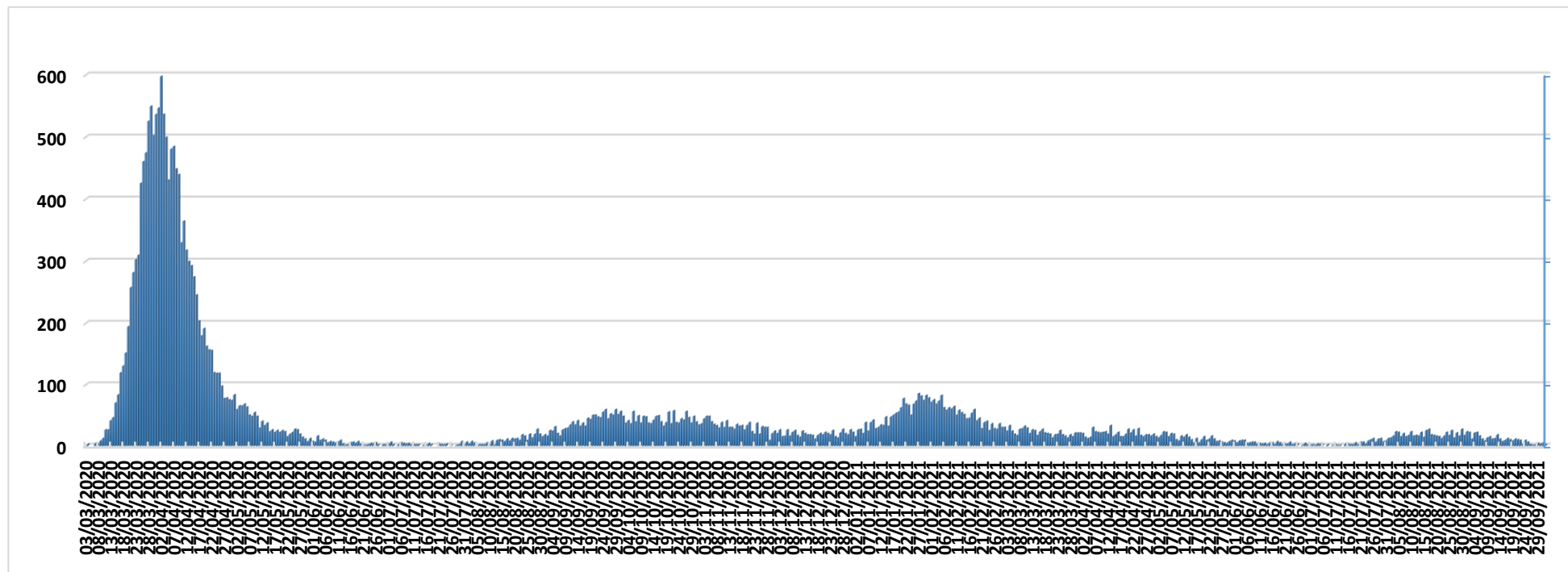
<https://www.comunidad.madrid/servicios/salud/2019-nuevo-coronavirus>

10 Km





Evolución fallecidos



Datos Sanidad Mortuoria *	
Hospitales	18.780
Domicilios	1.423
Centros sociosanitarios	5.102
Otros lugares	31
Total	25.336

*Fallecidos con sospecha o con confirmación de Covid-19 según certificado de defunción.



Fallecidos según edad y sexo

Edad	Mujeres	Hombres	Total
0-9	2	8	10
10-19	4	2	6
20-29	7	12	19
30-39	25	30	55
40-49	72	159	231
50-59	264	577	841
60-69	623	1.531	2.154
70-79	1.711	3.323	5.034
80-89	4.402	5.246	9.648
90>	4.332	2.720	7.052
Edad no confirmada*	134	152	286
Total general	11.576	13.760	25.336

*Sin fecha de nacimiento en el certificado de defunción

