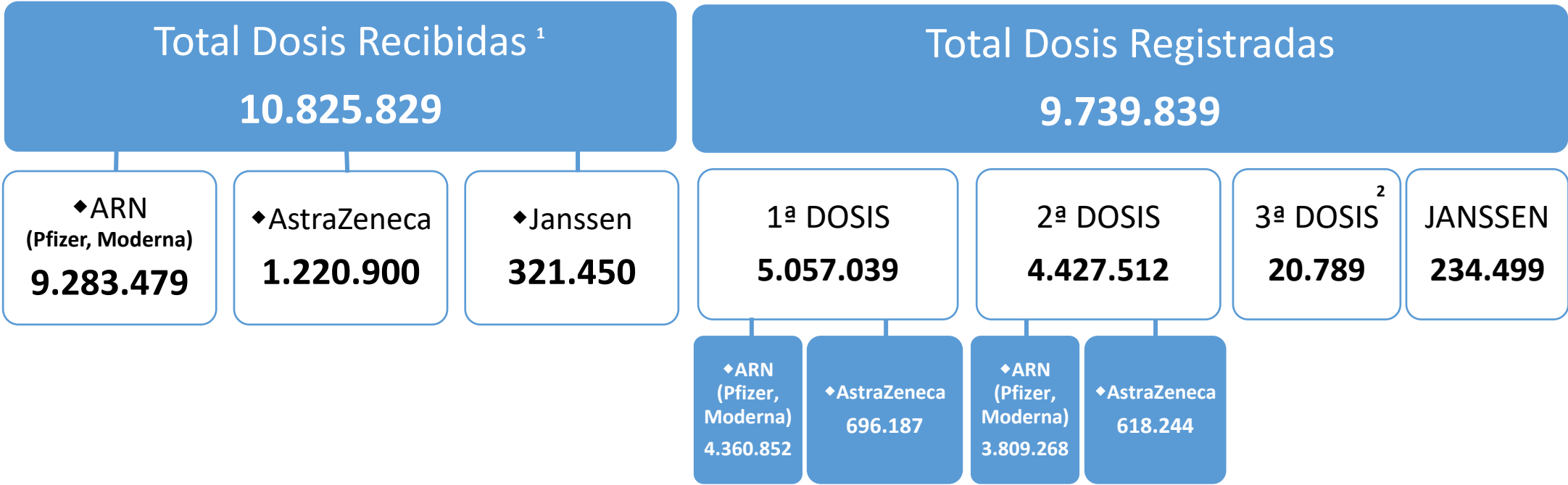




PLAN DE VACUNACIÓN COMUNIDAD DE MADRID

2/10/2021.  
(Datos cierre día anterior)



POBLACIÓN DIANA COM. DE MADRID	5,9 M <sup>3</sup>	% POB. CON UNA DOSIS	<b>89,9%</b>
		% POB. PAUTA COMPLETA	<b>87,4%</b>
POBLACIÓN COM. DE MADRID	6,8 M <sup>4</sup>	% POB. PAUTA COMPLETA	<b>76,0%</b>

1. La cifra de dosis recibidas se actualiza dos veces por semana.
2. Todas las dosis corresponden a vacunas ARN (Pfizer y Moderna)
3. Dato de población diana de la Comunidad de Madrid incluyendo mayores de 12 años en adelante.
4. Dato de población: INE enero 2020 (6.779.888)



## DATOS COVID-19 COMUNIDAD DE MADRID

2/10/2021.  
(Datos cierre día anterior)

### CASOS POSITIVOS

**328**

(casos nuevos notificados incorporados)

**252**

(casos nuevos notificados de las últimas 24h)

**906.199**

(acumulados)

### Fallecidos Hospitales

**5**

(en el día)

**18.070**

(acumulado)

### Datos sanidad mortuaria. Fallecidos\*

**5.102. Centros  
socio-sanitarios**

**18.774. Hospitales**

**1.422. Domicilios.**

**31. otros lugares**

**25.329. (Total)**

### Pacientes Hospitalizados

**341**

(ingresados en  
el día)

**125.602**  
(acumulados)

### Pacientes en UCI

**148**

(ingresados en  
el día)

**13.286**  
(acumulados)

### Atención domiciliaria por Atención primaria

**772**

(seguimiento  
en el día)

**965.081**  
(acumulados)

### Altas Hospitalarias

**52**

(en el día)

**111.549**  
(acumuladas)

## Casos positivos de Covid-19

La Comunidad de Madrid consolida diariamente la serie de casos confirmados, asignando a los casos nuevos notificados la fecha en la que se toma la muestra. Se realiza una actualización diaria de la serie de casos que se adjunta.

Fecha Notificación	Total Diario	Total Acumulado	Fecha Notificación	Total Diario	Total Acumulado	Fecha Notificación	Total Diario	Total Acumulado
25/02/2020	2	2	09/04/2020	1113	54848	23/05/2020	167	83232
26/02/2020	6	8	10/04/2020	1009	55857	24/05/2020	109	83341
27/02/2020	5	13	11/04/2020	626	56483	25/05/2020	409	83750
28/02/2020	13	26	12/04/2020	409	56892	26/05/2020	630	84380
29/02/2020	11	37	13/04/2020	1218	58110	27/05/2020	603	84983
01/03/2020	27	64	14/04/2020	1368	59478	28/05/2020	586	85569
02/03/2020	47	111	15/04/2020	1156	60634	29/05/2020	568	86137
03/03/2020	51	162	16/04/2020	1066	61700	30/05/2020	204	86341
04/03/2020	67	229	17/04/2020	1082	62782	31/05/2020	160	86501
05/03/2020	126	355	18/04/2020	613	63395	01/06/2020	465	86966
06/03/2020	212	567	19/04/2020	271	63666	02/06/2020	613	87579
07/03/2020	246	813	20/04/2020	878	64544	03/06/2020	620	88199
08/03/2020	288	1101	21/04/2020	934	65478	04/06/2020	529	88728
09/03/2020	543	1644	22/04/2020	999	66477	05/06/2020	562	89290
10/03/2020	756	2400	23/04/2020	769	67246	06/06/2020	246	89536
11/03/2020	831	3231	24/04/2020	955	68201	07/06/2020	90	89626
12/03/2020	849	4080	25/04/2020	412	68613	08/06/2020	400	90026
13/03/2020	1028	5108	26/04/2020	222	68835	09/06/2020	443	90469
14/03/2020	953	6061	27/04/2020	990	69825	10/06/2020	441	90910
15/03/2020	849	6910	28/04/2020	948	70773	11/06/2020	483	91393
16/03/2020	1315	8225	29/04/2020	900	71673	12/06/2020	551	91944
17/03/2020	2029	10254	30/04/2020	705	72378	13/06/2020	167	92111
18/03/2020	1834	12088	01/05/2020	307	72685	14/06/2020	63	92174
19/03/2020	2135	14223	02/05/2020	201	72886	15/06/2020	452	92626
20/03/2020	2437	16660	03/05/2020	202	73088	16/06/2020	431	93057
21/03/2020	1742	18402	04/05/2020	782	73870	17/06/2020	422	93479
22/03/2020	1567	19969	05/05/2020	788	74658	18/06/2020	489	93968
23/03/2020	2793	22762	06/05/2020	737	75395	19/06/2020	540	94508
24/03/2020	2978	25740	07/05/2020	629	76024	20/06/2020	161	94669
25/03/2020	3105	28845	08/05/2020	634	76658	21/06/2020	95	94764
26/03/2020	3513	32358	09/05/2020	186	76844	22/06/2020	245	95009
27/03/2020	2504	34862	10/05/2020	137	76981	23/06/2020	417	95426
28/03/2020	1089	35951	11/05/2020	671	77652	24/06/2020	439	95865
29/03/2020	906	36857	12/05/2020	627	78279	25/06/2020	412	96277
30/03/2020	2671	39528	13/05/2020	661	78940	26/06/2020	457	96734
31/03/2020	1944	41472	14/05/2020	715	79655	27/06/2020	159	96893
01/04/2020	1916	43388	15/05/2020	423	80078	28/06/2020	75	96968
02/04/2020	1954	45342	16/05/2020	108	80186	29/06/2020	251	97219
03/04/2020	1897	47239	17/05/2020	134	80320	30/06/2020	414	97633
04/04/2020	952	48191	18/05/2020	516	80836	01/07/2020	331	97964
05/04/2020	582	48773	19/05/2020	579	81415	02/07/2020	322	98286
06/04/2020	1756	50529	20/05/2020	633	82048	03/07/2020	406	98692
07/04/2020	1596	52125	21/05/2020	453	82501	04/07/2020	168	98860
08/04/2020	1610	53735	22/05/2020	564	83065	05/07/2020	77	98937

## Casos positivos de Covid-19

La Comunidad de Madrid consolida diariamente la serie de casos confirmados, asignando a los casos nuevos notificados la fecha en la que se toma la muestra. Se realiza una actualización diaria de la serie de casos que se adjunta.

Fecha Notificación	Total Diario	Total Acumulado	Fecha Notificación	Total Diario	Total Acumulado	Fecha Notificación	Total Diario	Total Acumulado
06/07/2020	213	99150	19/08/2020	3389	140708	02/10/2020	3790	288093
07/07/2020	370	99520	20/08/2020	3264	143972	03/10/2020	968	289061
08/07/2020	318	99838	21/08/2020	4655	148627	04/10/2020	464	289525
09/07/2020	310	100148	22/08/2020	1330	149957	05/10/2020	2185	291710
10/07/2020	472	100620	23/08/2020	686	150643	06/10/2020	3178	294888
11/07/2020	143	100763	24/08/2020	1471	152114	07/10/2020	2921	297809
12/07/2020	84	100847	25/08/2020	4230	156344	08/10/2020	2798	300607
13/07/2020	249	101096	26/08/2020	3664	160008	09/10/2020	2981	303588
14/07/2020	457	101553	27/08/2020	3536	163544	10/10/2020	649	304237
15/07/2020	386	101939	28/08/2020	4716	168260	11/10/2020	554	304791
16/07/2020	323	102262	29/08/2020	1204	169464	12/10/2020	545	305336
17/07/2020	511	102773	30/08/2020	980	170444	13/10/2020	2687	308023
18/07/2020	162	102935	31/08/2020	1618	172062	14/10/2020	2825	310848
19/07/2020	97	103032	01/09/2020	4231	176293	15/10/2020	2592	313440
20/07/2020	305	103337	02/09/2020	3818	180111	16/10/2020	2794	316234
21/07/2020	494	103831	03/09/2020	3775	183886	17/10/2020	670	316904
22/07/2020	459	104290	04/09/2020	5179	189065	18/10/2020	510	317414
23/07/2020	508	104798	05/09/2020	1675	190740	19/10/2020	2339	319753
24/07/2020	782	105580	06/09/2020	1073	191813	20/10/2020	2638	322391
25/07/2020	267	105847	07/09/2020	1894	193707	21/10/2020	2459	324850
26/07/2020	162	106009	08/09/2020	4936	198643	22/10/2020	2268	327118
27/07/2020	447	106456	09/09/2020	4908	203551	23/10/2020	2472	329590
28/07/2020	849	107305	10/09/2020	4650	208201	24/10/2020	587	330177
29/07/2020	809	108114	11/09/2020	6262	214463	25/10/2020	522	330699
30/07/2020	984	109098	12/09/2020	2065	216528	26/10/2020	2110	332809
31/07/2020	1401	110499	13/09/2020	1461	217989	27/10/2020	2252	335061
01/08/2020	417	110916	14/09/2020	2378	220367	28/10/2020	2032	337093
02/08/2020	240	111156	15/09/2020	6002	226369	29/10/2020	2053	339146
03/08/2020	724	111880	16/09/2020	5534	231903	30/10/2020	2226	341372
04/08/2020	1513	113393	17/09/2020	5372	237275	31/10/2020	544	341916
05/08/2020	1377	114770	18/09/2020	7232	244507	01/11/2020	484	342400
06/08/2020	1535	116305	19/09/2020	1765	246272	02/11/2020	557	342957
07/08/2020	2109	118414	20/09/2020	1093	247365	03/11/2020	2113	345070
08/08/2020	633	119047	21/09/2020	2276	249641	04/11/2020	2049	347119
09/08/2020	398	119445	22/09/2020	5155	254796	05/11/2020	1825	348944
10/08/2020	922	120367	23/09/2020	4727	259523	06/11/2020	2006	350950
11/08/2020	2516	122883	24/09/2020	4388	263911	07/11/2020	552	351502
12/08/2020	2236	125119	25/09/2020	5413	269324	08/11/2020	418	351920
13/08/2020	2494	127613	26/09/2020	1425	270749	09/11/2020	1001	352921
14/08/2020	3355	130968	27/09/2020	904	271653	10/11/2020	1741	354662
15/08/2020	937	131905	28/09/2020	1795	273448	11/11/2020	1653	356315
16/08/2020	537	132442	29/09/2020	4219	277667	12/11/2020	1529	357844
17/08/2020	1309	133751	30/09/2020	3562	281229	13/11/2020	1583	359427
18/08/2020	3568	137319	01/10/2020	3074	284303	14/11/2020	397	359824

## Casos positivos de Covid-19

La Comunidad de Madrid consolida diariamente la serie de casos confirmados, asignando a los casos nuevos notificados la fecha en la que se toma la muestra. Se realiza una actualización diaria de la serie de casos que se adjunta.

Fecha Notificación	Total Diario	Total Acumulado	Fecha Notificación	Total Diario	Total Acumulado	Fecha Notificación	Total Diario	Total Acumulado
15/11/2020	326	360150	29/12/2020	4150	409284	11/02/2021	2432	577839
16/11/2020	1241	361391	30/12/2020	4819	414103	12/02/2021	2791	580630
17/11/2020	1373	362764	31/12/2020	1346	415449	13/02/2021	623	581253
18/11/2020	1270	364034	01/01/2021	712	416161	14/02/2021	405	581658
19/11/2020	1090	365124	02/01/2021	1286	417447	15/02/2021	2132	583790
20/11/2020	1217	366341	03/01/2021	1112	418559	16/02/2021	2354	586144
21/11/2020	316	366657	04/01/2021	4695	423254	17/02/2021	2025	588169
22/11/2020	204	366861	05/01/2021	7354	430608	18/02/2021	1857	590026
23/11/2020	1020	367881	06/01/2021	1503	432111	19/02/2021	2002	592028
24/11/2020	1066	368947	07/01/2021	4640	436751	20/02/2021	485	592513
25/11/2020	1049	369996	08/01/2021	6334	443085	21/02/2021	415	592928
26/11/2020	962	370958	09/01/2021	484	443569	22/02/2021	1566	594494
27/11/2020	1139	372097	10/01/2021	523	444092	23/02/2021	1902	596396
28/11/2020	304	372401	11/01/2021	4457	448549	24/02/2021	1602	597998
29/11/2020	179	372580	12/01/2021	4618	453167	25/02/2021	1376	599374
30/11/2020	951	373531	13/01/2021	5528	458695	26/02/2021	1624	600998
01/12/2020	1108	374639	14/01/2021	5822	464517	27/02/2021	506	601504
02/12/2020	1135	375774	15/01/2021	6650	471167	28/02/2021	317	601821
03/12/2020	1000	376774	16/01/2021	1643	472810	01/03/2021	1393	603214
04/12/2020	1034	377808	17/01/2021	1248	474058	02/03/2021	1492	604706
05/12/2020	296	378104	18/01/2021	5827	479885	03/03/2021	1470	606176
06/12/2020	258	378362	19/01/2021	7877	487762	04/03/2021	1327	607503
07/12/2020	366	378728	20/01/2021	6508	494270	05/03/2021	1580	609083
08/12/2020	339	379067	21/01/2021	6058	500328	06/03/2021	408	609491
09/12/2020	1327	380394	22/01/2021	7347	507675	07/03/2021	293	609784
10/12/2020	1528	381922	23/01/2021	1713	509388	08/03/2021	1307	611091
11/12/2020	1842	383764	24/01/2021	1153	510541	09/03/2021	1547	612638
12/12/2020	425	384189	25/01/2021	5666	516207	10/03/2021	1394	614032
13/12/2020	318	384507	26/01/2021	6655	522862	11/03/2021	1325	615357
14/12/2020	1313	385820	27/01/2021	5935	528797	12/03/2021	1654	617011
15/12/2020	1553	387373	28/01/2021	5519	534316	13/03/2021	434	617445
16/12/2020	1589	388962	29/01/2021	6114	540430	14/03/2021	309	617754
17/12/2020	1386	390348	30/01/2021	1374	541804	15/03/2021	1365	619119
18/12/2020	1554	391902	31/01/2021	895	542699	16/03/2021	1643	620762
19/12/2020	454	392356	01/02/2021	4212	546911	17/03/2021	1580	622342
20/12/2020	362	392718	02/02/2021	5085	551996	18/03/2021	1844	624186
21/12/2020	1503	394221	03/02/2021	4365	556361	19/03/2021	451	624637
22/12/2020	1675	395896	04/02/2021	3871	560232	20/03/2021	515	625152
23/12/2020	2842	398738	05/02/2021	4402	564634	21/03/2021	391	625543
24/12/2020	956	399694	06/02/2021	951	565585	22/03/2021	1684	627227
25/12/2020	492	400186	07/02/2021	530	566115	23/03/2021	2076	629303
26/12/2020	872	401058	08/02/2021	2923	569038	24/03/2021	1944	631247
27/12/2020	794	401852	09/02/2021	3463	572501	25/03/2021	1920	633167
28/12/2020	3282	405134	10/02/2021	2906	575407	26/03/2021	2161	635328

## Casos positivos de Covid-19


La Comunidad de Madrid consolida diariamente la serie de casos confirmados, asignando a los casos nuevos notificados la fecha en la que se toma la muestra. Se realiza una actualización diaria de la serie de casos que se adjunta.

Fecha Notificación	Total Diario	Total Acumulado	Fecha Notificación	Total Diario	Total Acumulado	Fecha Notificación	Total Diario	Total Acumulado
27/03/2021	665	635993	10/05/2021	1405	712169	23/06/2021	551	743551
28/03/2021	488	636481	11/05/2021	1506	713675	24/06/2021	537	744088
29/03/2021	1868	638349	12/05/2021	1448	715123	25/06/2021	649	744737
30/03/2021	2225	640574	13/05/2021	1270	716393	26/06/2021	216	744953
31/03/2021	2696	643270	14/05/2021	1534	717927	27/06/2021	174	745127
01/04/2021	734	644004	15/05/2021	363	718290	28/06/2021	652	745779
02/04/2021	693	644697	16/05/2021	342	718632	29/06/2021	841	746620
03/04/2021	908	645605	17/05/2021	1267	719899	30/06/2021	882	747502
04/04/2021	683	646288	18/05/2021	1452	721351	01/07/2021	890	748392
05/04/2021	2554	648842	19/05/2021	1244	722595	02/07/2021	1058	749450
06/04/2021	2946	651788	20/05/2021	1145	723740	03/07/2021	438	749888
07/04/2021	2701	654489	21/05/2021	1389	725129	04/07/2021	386	750274
08/04/2021	2442	656931	22/05/2021	327	725456	05/07/2021	1227	751501
09/04/2021	2837	659768	23/05/2021	274	725730	06/07/2021	1836	753337
10/04/2021	706	660474	24/05/2021	1009	726739	07/07/2021	1938	755275
11/04/2021	617	661091	25/05/2021	1171	727910	08/07/2021	2190	757465
12/04/2021	2240	663331	26/05/2021	1033	728943	09/07/2021	2508	759973
13/04/2021	2719	666050	27/05/2021	998	729941	10/07/2021	1120	761093
14/04/2021	2539	668589	28/05/2021	1095	731036	11/07/2021	1047	762140
15/04/2021	2386	670975	29/05/2021	286	731322	12/07/2021	2992	765132
16/04/2021	2812	673787	30/05/2021	249	731571	13/07/2021	3776	768908
17/04/2021	856	674643	31/05/2021	884	732455	14/07/2021	4181	773089
18/04/2021	624	675267	01/06/2021	881	733336	15/07/2021	4126	777215
19/04/2021	2375	677642	02/06/2021	845	734181	16/07/2021	4683	781898
20/04/2021	2762	680404	03/06/2021	742	734923	17/07/2021	1905	783803
21/04/2021	2434	682838	04/06/2021	726	735649	18/07/2021	1582	785385
22/04/2021	2385	685223	05/06/2021	257	735906	19/07/2021	4454	789839
23/04/2021	2775	687998	06/06/2021	131	736037	20/07/2021	5244	795083
24/04/2021	673	688671	07/06/2021	623	736660	21/07/2021	5135	800218
25/04/2021	505	689176	08/06/2021	673	737333	22/07/2021	4842	805060
26/04/2021	2162	691338	09/06/2021	596	737929	23/07/2021	5406	810466
27/04/2021	2522	693860	10/06/2021	474	738403	24/07/2021	1728	812194
28/04/2021	2274	696134	11/06/2021	607	739010	25/07/2021	1312	813506
29/04/2021	2104	698238	12/06/2021	162	739172	26/07/2021	4460	817966
30/04/2021	2360	700598	13/06/2021	123	739295	27/07/2021	5149	823115
01/05/2021	544	701142	14/06/2021	483	739778	28/07/2021	4933	828048
02/05/2021	482	701624	15/06/2021	564	740342	29/07/2021	4484	832532
03/05/2021	556	702180	16/06/2021	456	740798	30/07/2021	4902	837434
04/05/2021	1684	703864	17/06/2021	396	741194	31/07/2021	1304	838738
05/05/2021	2087	705951	18/06/2021	462	741656	01/08/2021	958	839696
06/05/2021	1872	707823	19/06/2021	162	741818	02/08/2021	3343	843039
07/05/2021	2103	709926	20/06/2021	169	741987	03/08/2021	3817	846856
08/05/2021	475	710401	21/06/2021	493	742480	04/08/2021	3347	850203
09/05/2021	363	710764	22/06/2021	520	743000	05/08/2021	2978	853181

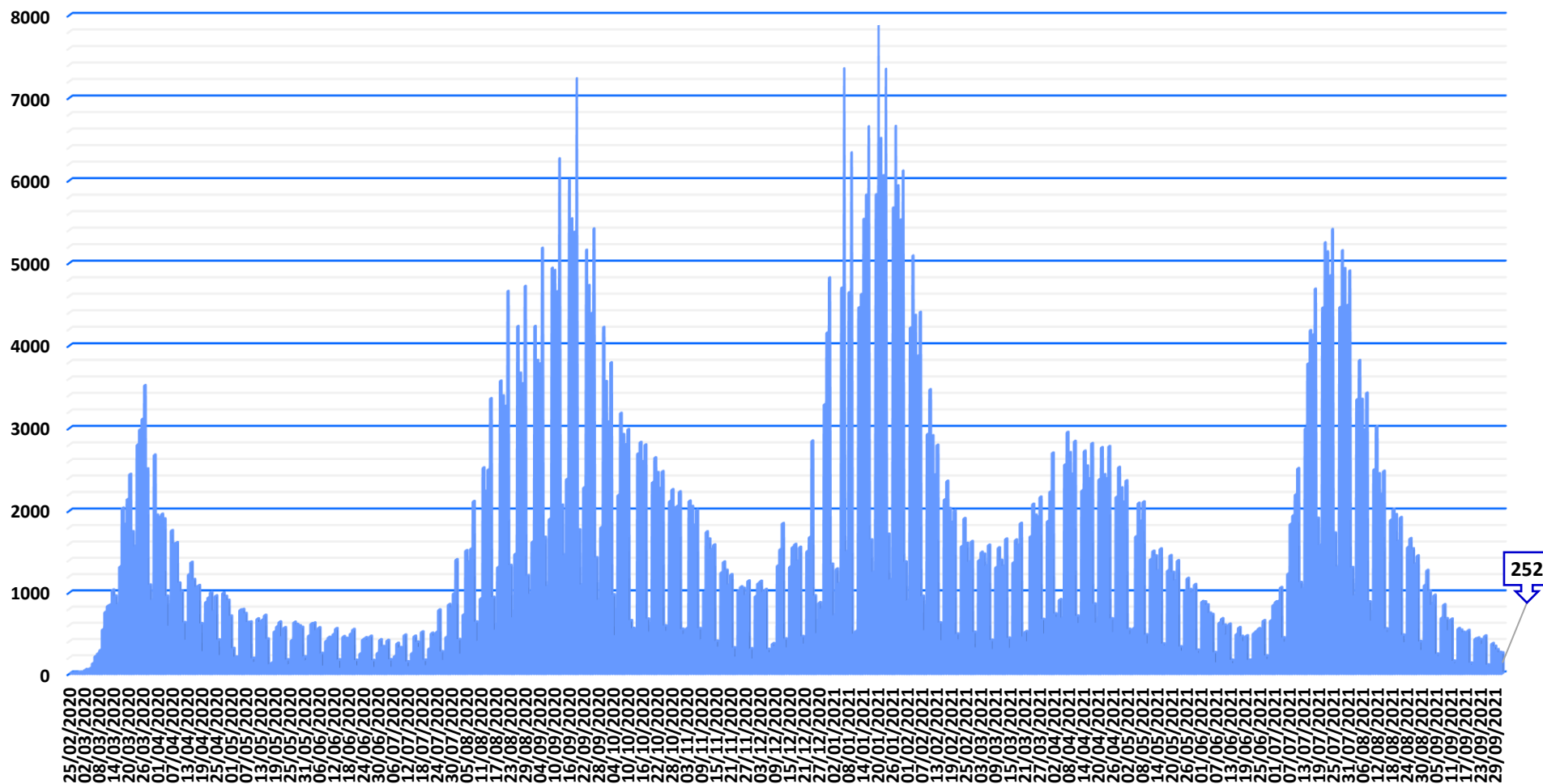
## Casos positivos de Covid-19

La Comunidad de Madrid consolida diariamente la serie de casos confirmados, asignando a los casos nuevos notificados la fecha en la que se toma la muestra. Se realiza una actualización diaria de la serie de casos que se adjunta.

Fecha Notificación	Total Diario	Total Acumulado	Fecha Notificación	Total Diario	Total Acumulado
06/08/2021	3423	856604	19/09/2021	105	902407
07/08/2021	881	857485	20/09/2021	426	902833
08/08/2021	642	858127	21/09/2021	436	903269
09/08/2021	2494	860621	22/09/2021	417	903686
10/08/2021	3015	863636	23/09/2021	360	904046
11/08/2021	2446	866082	24/09/2021	461	904507
12/08/2021	2198	868280	25/09/2021	104	904611
13/08/2021	2475	870755	26/09/2021	86	904697
14/08/2021	549	871304	27/09/2021	368	905065
15/08/2021	506	871810	28/09/2021	332	905397
16/08/2021	1885	873695	29/09/2021	292	905689
17/08/2021	2016	875711	30/09/2021	258	905947
18/08/2021	1949	877660	01/10/2021	252	906199
19/08/2021	1628	879288			
20/08/2021	1914	881202			
21/08/2021	473	881675			
22/08/2021	379	882054			
23/08/2021	1554	883608			
24/08/2021	1659	885267			
25/08/2021	1535	886802			
26/08/2021	1349	888151			
27/08/2021	1448	889599			
28/08/2021	392	889991			
29/08/2021	284	890275			
30/08/2021	1086	891361			
31/08/2021	1269	892630			
01/09/2021	1012	893642			
02/09/2021	844	894486			
03/09/2021	962	895448			
04/09/2021	237	895685			
05/09/2021	210	895895			
06/09/2021	683	896578			
07/09/2021	847	897425			
08/09/2021	673	898098			
09/09/2021	527	898625			
10/09/2021	668	899293			
11/09/2021	151	899444			
12/09/2021	121	899565			
13/09/2021	552	900117			
14/09/2021	533	900650			
15/09/2021	505	901155			
16/09/2021	493	901648			
17/09/2021	528	902176			
18/09/2021	126	902302			



## Evolución casos positivos de Covid-19

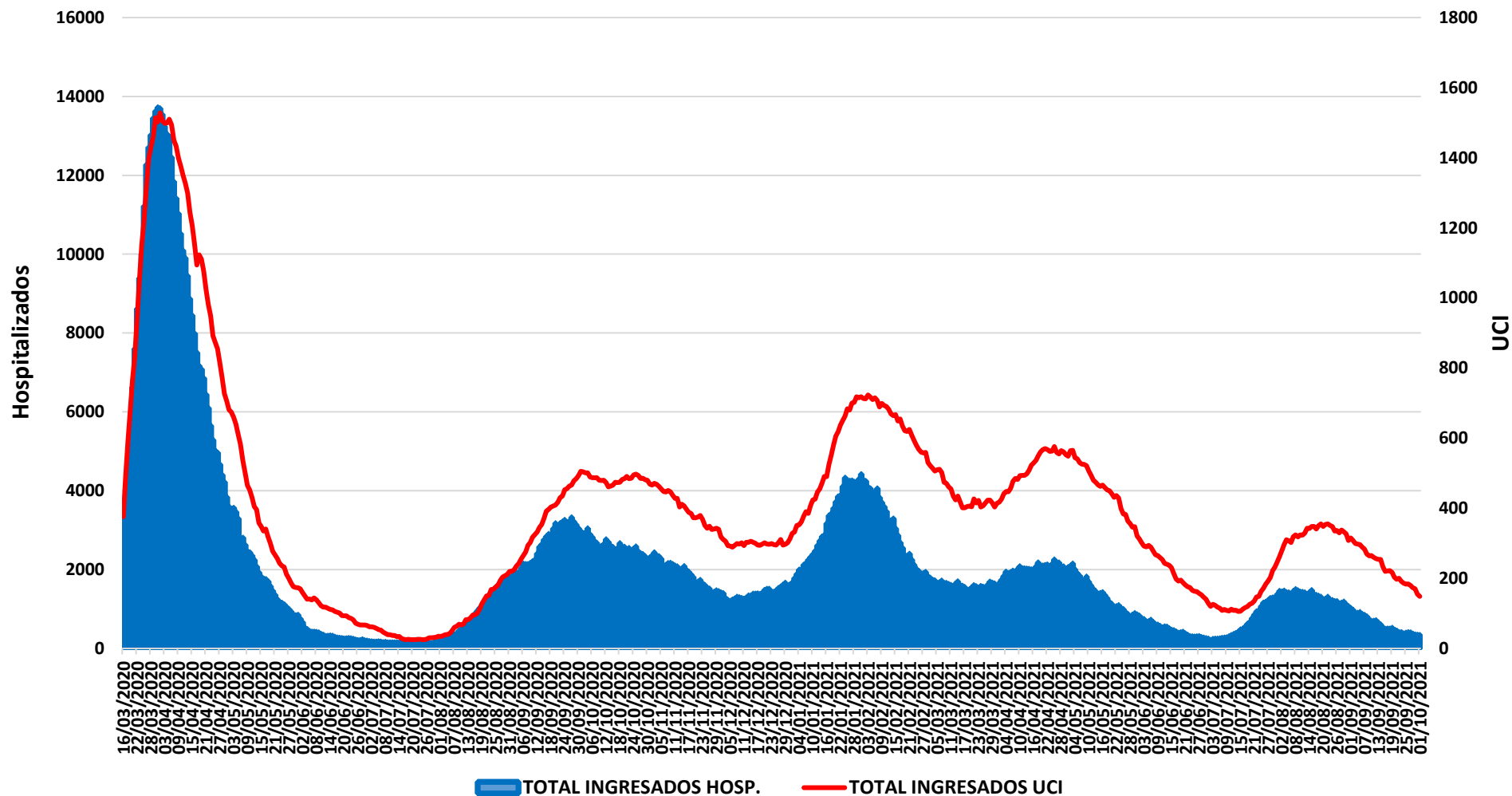


Fuente: Dirección General de Salud Pública.





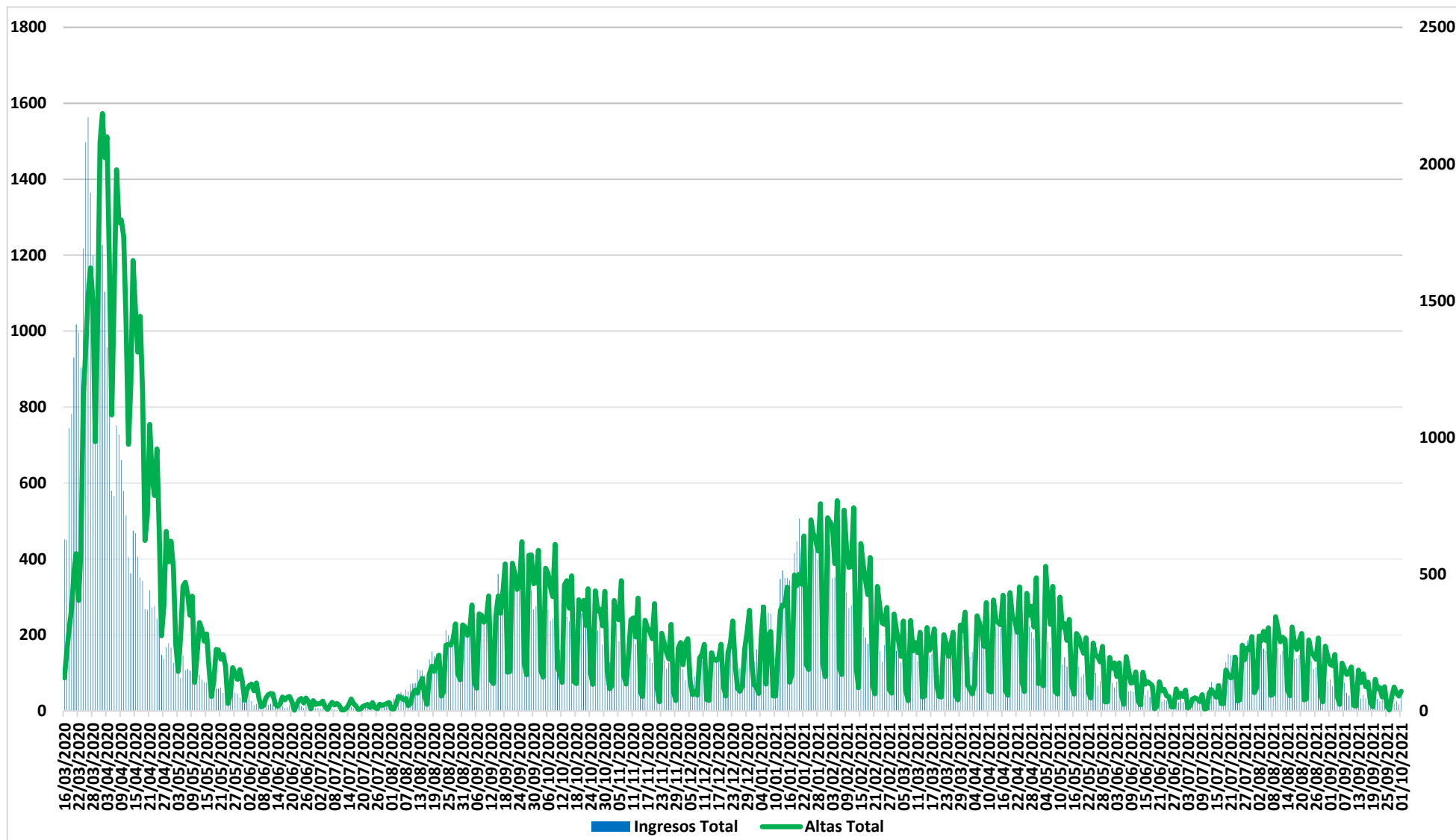
### Evolución casos hospitalizados y UCI




Fuente: SERMAS y hospitales privados.



### Evolución ingresos y altas



Fuente: SERMAS y hospitales privados.



### Situación epidemiológica COVID-19 28/09/2021

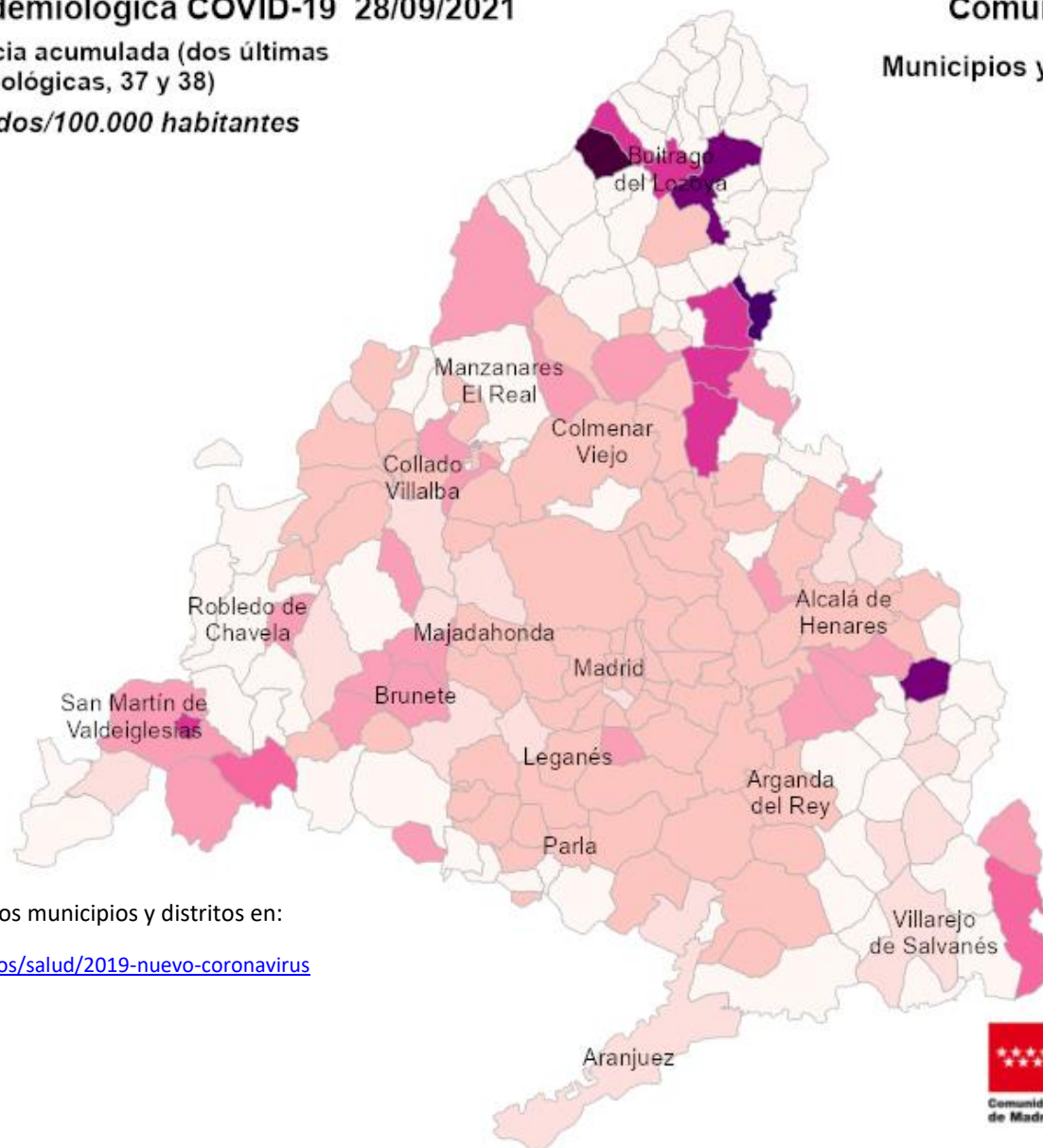
Tasas de incidencia acumulada (dos últimas semanas epidemiológicas, 37 y 38)

Casos confirmados/100.000 habitantes



### Comunidad de Madrid

### Municipios y Distritos (Madrid)



Consulta toda la información sobre los municipios y distritos en:

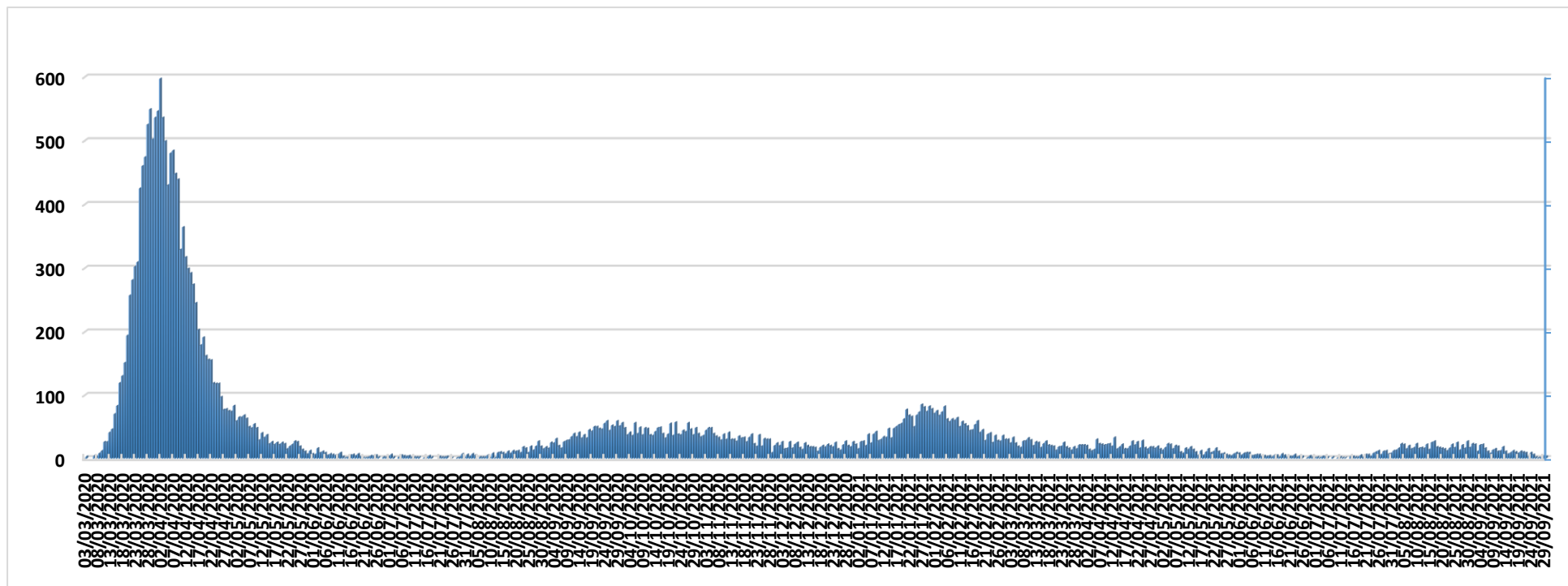
<https://www.comunidad.madrid/servicios/salud/2019-nuevo-coronavirus>

10 Km





### Evolución fallecidos



Datos Sanidad Mortuoria *	
Hospitales	18.774
Domicilios	1.422
Centros sociosanitarios	5.102
Otros lugares	31
<b>Total</b>	<b>25.329</b>

\*Fallecidos con sospecha o con confirmación de Covid-19 según certificado de defunción.



## Fallecidos según edad y sexo

Edad	Mujeres	Hombres	Total
0-9	2	8	10
10-19	4	2	6
20-29	7	12	19
30-39	25	30	55
40-49	72	159	231
50-59	264	577	841
60-69	622	1.531	2.153
70-79	1.710	3.321	5.031
80-89	4.401	5.244	9.645
90>	4.332	2.720	7.052
Edad no confirmada*	134	152	286
<b>Total general</b>	<b>11.573</b>	<b>13.756</b>	<b>25.329</b>

\*Sin fecha de nacimiento en el certificado de defunción

