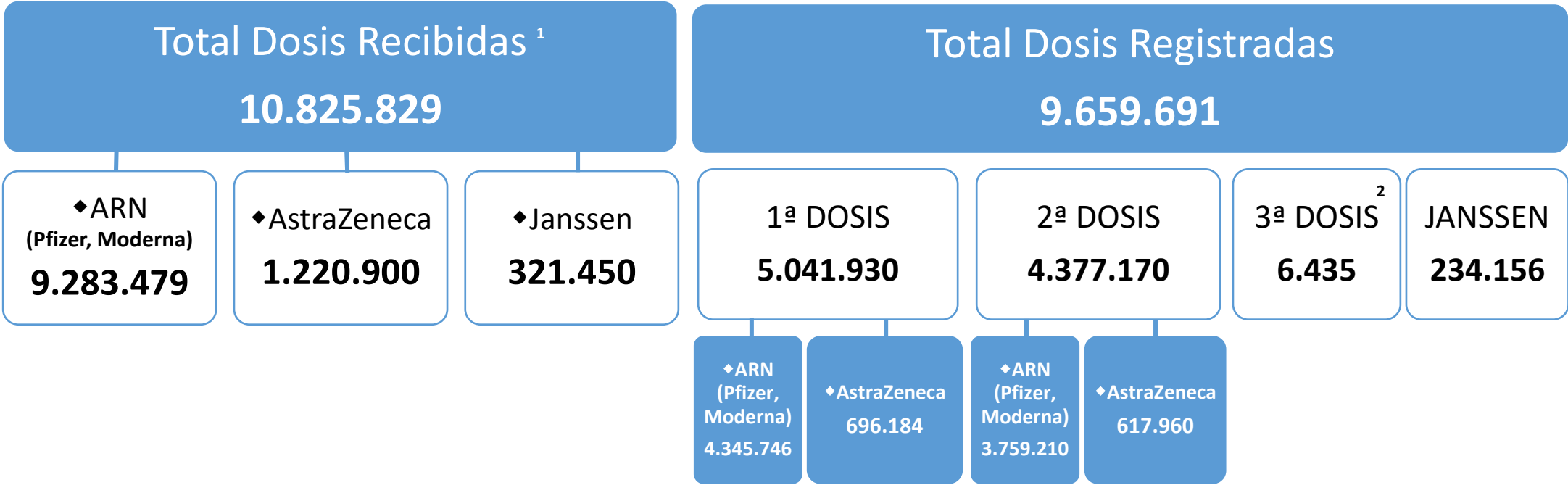


PLAN DE VACUNACIÓN COMUNIDAD DE MADRID

26/9/2021.
(Datos cierre día anterior)



POBLACIÓN DIANA COM. DE MADRID	5,9 M ³	% POB. CON UNA DOSIS	89,6%
		% POB. PAUTA COMPLETA	86,4%
POBLACIÓN COM. DE MADRID	6,8 M ⁴	% POB. PAUTA COMPLETA	75,2%

1. La cifra de dosis recibidas se actualiza dos veces por semana.
2. Todas las dosis corresponden a vacunas ARN (Pfizer y Moderna)
3. Dato de población diana de la Comunidad de Madrid incluyendo mayores de 12 años en adelante.
4. Dato de población: INE enero 2020 (6.779.888)



DATOS COVID-19 COMUNIDAD DE MADRID

26/9/2021.
(Datos cierre día anterior)

CASOS POSITIVOS

144

(casos nuevos notificados incorporados)

69

(casos nuevos notificados de las últimas 24h)

904.307

(acumulados)

Fallecidos Hospitales

1

(en el día)

18.051

(acumulado)

Datos sanidad mortuaria. Fallecidos*

5.102. Centros
socio-sanitarios

18.740. Hospitales

1.422. Domicilios.

31. otros lugares

25.295. (Total)

Pacientes Hospitalizados

398

(ingresados en
el día)

125.436
(acumulados)

Pacientes en UCI

183

(ingresados en
el día)

13.258
(acumulados)

Atención domiciliaria por Atención primaria

869

(seguimiento
en el día)


962.850
(acumulados)

Altas Hospitalarias

11

(en el día)

111.307
(acumuladas)



Casos positivos de Covid-19

La Comunidad de Madrid consolida diariamente la serie de casos confirmados, asignando a los casos nuevos notificados la fecha en la que se toma la muestra. Se realiza una actualización diaria de la serie de casos que se adjunta.

Fecha Notificación	Total Diario	Total Acumulado	Fecha Notificación	Total Diario	Total Acumulado	Fecha Notificación	Total Diario	Total Acumulado
25/02/2020	2	2	09/04/2020	1113	54847	23/05/2020	168	83237
26/02/2020	6	8	10/04/2020	1009	55856	24/05/2020	109	83346
27/02/2020	5	13	11/04/2020	626	56482	25/05/2020	409	83755
28/02/2020	13	26	12/04/2020	409	56891	26/05/2020	630	84385
29/02/2020	11	37	13/04/2020	1218	58109	27/05/2020	603	84988
01/03/2020	27	64	14/04/2020	1367	59476	28/05/2020	586	85574
02/03/2020	47	111	15/04/2020	1156	60632	29/05/2020	568	86142
03/03/2020	51	162	16/04/2020	1066	61698	30/05/2020	204	86346
04/03/2020	67	229	17/04/2020	1082	62780	31/05/2020	160	86506
05/03/2020	126	355	18/04/2020	613	63393	01/06/2020	465	86971
06/03/2020	212	567	19/04/2020	271	63664	02/06/2020	613	87584
07/03/2020	246	813	20/04/2020	878	64542	03/06/2020	620	88204
08/03/2020	288	1101	21/04/2020	934	65476	04/06/2020	529	88733
09/03/2020	543	1644	22/04/2020	999	66475	05/06/2020	562	89295
10/03/2020	756	2400	23/04/2020	769	67244	06/06/2020	246	89541
11/03/2020	831	3231	24/04/2020	956	68200	07/06/2020	90	89631
12/03/2020	849	4080	25/04/2020	412	68612	08/06/2020	400	90031
13/03/2020	1028	5108	26/04/2020	222	68834	09/06/2020	443	90474
14/03/2020	953	6061	27/04/2020	990	69824	10/06/2020	441	90915
15/03/2020	849	6910	28/04/2020	950	70774	11/06/2020	483	91398
16/03/2020	1315	8225	29/04/2020	901	71675	12/06/2020	551	91949
17/03/2020	2029	10254	30/04/2020	705	72380	13/06/2020	167	92116
18/03/2020	1834	12088	01/05/2020	307	72687	14/06/2020	63	92179
19/03/2020	2135	14223	02/05/2020	201	72888	15/06/2020	452	92631
20/03/2020	2437	16660	03/05/2020	202	73090	16/06/2020	431	93062
21/03/2020	1742	18402	04/05/2020	782	73872	17/06/2020	422	93484
22/03/2020	1567	19969	05/05/2020	788	74660	18/06/2020	489	93973
23/03/2020	2793	22762	06/05/2020	737	75397	19/06/2020	540	94513
24/03/2020	2978	25740	07/05/2020	629	76026	20/06/2020	161	94674
25/03/2020	3105	28845	08/05/2020	634	76660	21/06/2020	95	94769
26/03/2020	3513	32358	09/05/2020	186	76846	22/06/2020	245	95014
27/03/2020	2504	34862	10/05/2020	137	76983	23/06/2020	417	95431
28/03/2020	1089	35951	11/05/2020	671	77654	24/06/2020	440	95871
29/03/2020	906	36857	12/05/2020	628	78282	25/06/2020	412	96283
30/03/2020	2671	39528	13/05/2020	661	78943	26/06/2020	456	96739
31/03/2020	1944	41472	14/05/2020	715	79658	27/06/2020	159	96898
01/04/2020	1916	43388	15/05/2020	423	80081	28/06/2020	75	96973
02/04/2020	1954	45342	16/05/2020	108	80189	29/06/2020	251	97224
03/04/2020	1897	47239	17/05/2020	134	80323	30/06/2020	414	97638
04/04/2020	952	48191	18/05/2020	516	80839	01/07/2020	331	97969
05/04/2020	582	48773	19/05/2020	580	81419	02/07/2020	322	98291
06/04/2020	1756	50529	20/05/2020	633	82052	03/07/2020	406	98697
07/04/2020	1595	52124	21/05/2020	453	82505	04/07/2020	168	98865
08/04/2020	1610	53734	22/05/2020	564	83069	05/07/2020	77	98942

Casos positivos de Covid-19

La Comunidad de Madrid consolida diariamente la serie de casos confirmados, asignando a los casos nuevos notificados la fecha en la que se toma la muestra. Se realiza una actualización diaria de la serie de casos que se adjunta.

Fecha Notificación	Total Diario	Total Acumulado	Fecha Notificación	Total Diario	Total Acumulado	Fecha Notificación	Total Diario	Total Acumulado
06/07/2020	213	99155	19/08/2020	3389	140712	02/10/2020	3789	288091
07/07/2020	370	99525	20/08/2020	3264	143976	03/10/2020	968	289059
08/07/2020	318	99843	21/08/2020	4656	148632	04/10/2020	463	289522
09/07/2020	310	100153	22/08/2020	1330	149962	05/10/2020	2185	291707
10/07/2020	472	100625	23/08/2020	686	150648	06/10/2020	3177	294884
11/07/2020	143	100768	24/08/2020	1471	152119	07/10/2020	2920	297804
12/07/2020	84	100852	25/08/2020	4230	156349	08/10/2020	2798	300602
13/07/2020	249	101101	26/08/2020	3664	160013	09/10/2020	2981	303583
14/07/2020	457	101558	27/08/2020	3536	163549	10/10/2020	649	304232
15/07/2020	386	101944	28/08/2020	4716	168265	11/10/2020	554	304786
16/07/2020	323	102267	29/08/2020	1204	169469	12/10/2020	544	305330
17/07/2020	511	102778	30/08/2020	980	170449	13/10/2020	2687	308017
18/07/2020	162	102940	31/08/2020	1618	172067	14/10/2020	2825	310842
19/07/2020	97	103037	01/09/2020	4231	176298	15/10/2020	2592	313434
20/07/2020	305	103342	02/09/2020	3818	180116	16/10/2020	2793	316227
21/07/2020	495	103837	03/09/2020	3774	183890	17/10/2020	670	316897
22/07/2020	459	104296	04/09/2020	5179	189069	18/10/2020	510	317407
23/07/2020	508	104804	05/09/2020	1674	190743	19/10/2020	2339	319746
24/07/2020	783	105587	06/09/2020	1073	191816	20/10/2020	2637	322383
25/07/2020	267	105854	07/09/2020	1893	193709	21/10/2020	2459	324842
26/07/2020	162	106016	08/09/2020	4935	198644	22/10/2020	2268	327110
27/07/2020	447	106463	09/09/2020	4908	203552	23/10/2020	2472	329582
28/07/2020	849	107312	10/09/2020	4650	208202	24/10/2020	587	330169
29/07/2020	809	108121	11/09/2020	6262	214464	25/10/2020	522	330691
30/07/2020	984	109105	12/09/2020	2065	216529	26/10/2020	2110	332801
31/07/2020	1401	110506	13/09/2020	1459	217988	27/10/2020	2251	335052
01/08/2020	417	110923	14/09/2020	2378	220366	28/10/2020	2031	337083
02/08/2020	240	111163	15/09/2020	6002	226368	29/10/2020	2053	339136
03/08/2020	723	111886	16/09/2020	5534	231902	30/10/2020	2226	341362
04/08/2020	1513	113399	17/09/2020	5372	237274	31/10/2020	544	341906
05/08/2020	1377	114776	18/09/2020	7231	244505	01/11/2020	483	342389
06/08/2020	1535	116311	19/09/2020	1765	246270	02/11/2020	557	342946
07/08/2020	2109	118420	20/09/2020	1093	247363	03/11/2020	2112	345058
08/08/2020	633	119053	21/09/2020	2276	249639	04/11/2020	2049	347107
09/08/2020	398	119451	22/09/2020	5155	254794	05/11/2020	1823	348930
10/08/2020	922	120373	23/09/2020	4729	259523	06/11/2020	2006	350936
11/08/2020	2516	122889	24/09/2020	4387	263910	07/11/2020	552	351488
12/08/2020	2234	125123	25/09/2020	5413	269323	08/11/2020	418	351906
13/08/2020	2494	127617	26/09/2020	1425	270748	09/11/2020	1000	352906
14/08/2020	3355	130972	27/09/2020	904	271652	10/11/2020	1741	354647
15/08/2020	937	131909	28/09/2020	1795	273447	11/11/2020	1653	356300
16/08/2020	537	132446	29/09/2020	4219	277666	12/11/2020	1529	357829
17/08/2020	1309	133755	30/09/2020	3562	281228	13/11/2020	1583	359412
18/08/2020	3568	137323	01/10/2020	3074	284302	14/11/2020	397	359809

Casos positivos de Covid-19

La Comunidad de Madrid consolida diariamente la serie de casos confirmados, asignando a los casos nuevos notificados la fecha en la que se toma la muestra. Se realiza una actualización diaria de la serie de casos que se adjunta.

Fecha Notificación	Total Diario	Total Acumulado	Fecha Notificación	Total Diario	Total Acumulado	Fecha Notificación	Total Diario	Total Acumulado
15/11/2020	326	360135	29/12/2020	4149	409255	11/02/2021	2432	577784
16/11/2020	1240	361375	30/12/2020	4818	414073	12/02/2021	2790	580574
17/11/2020	1373	362748	31/12/2020	1346	415419	13/02/2021	623	581197
18/11/2020	1270	364018	01/01/2021	712	416131	14/02/2021	405	581602
19/11/2020	1090	365108	02/01/2021	1286	417417	15/02/2021	2132	583734
20/11/2020	1217	366325	03/01/2021	1113	418530	16/02/2021	2354	586088
21/11/2020	316	366641	04/01/2021	4695	423225	17/02/2021	2026	588114
22/11/2020	204	366845	05/01/2021	7352	430577	18/02/2021	1857	589971
23/11/2020	1020	367865	06/01/2021	1502	432079	19/02/2021	2002	591973
24/11/2020	1066	368931	07/01/2021	4639	436718	20/02/2021	484	592457
25/11/2020	1049	369980	08/01/2021	6333	443051	21/02/2021	415	592872
26/11/2020	962	370942	09/01/2021	484	443535	22/02/2021	1566	594438
27/11/2020	1138	372080	10/01/2021	522	444057	23/02/2021	1902	596340
28/11/2020	304	372384	11/01/2021	4455	448512	24/02/2021	1602	597942
29/11/2020	179	372563	12/01/2021	4616	453128	25/02/2021	1376	599318
30/11/2020	951	373514	13/01/2021	5527	458655	26/02/2021	1624	600942
01/12/2020	1108	374622	14/01/2021	5819	464474	27/02/2021	506	601448
02/12/2020	1135	375757	15/01/2021	6649	471123	28/02/2021	317	601765
03/12/2020	999	376756	16/01/2021	1643	472766	01/03/2021	1394	603159
04/12/2020	1034	377790	17/01/2021	1248	474014	02/03/2021	1492	604651
05/12/2020	296	378086	18/01/2021	5824	479838	03/03/2021	1470	606121
06/12/2020	258	378344	19/01/2021	7877	487715	04/03/2021	1327	607448
07/12/2020	364	378708	20/01/2021	6508	494223	05/03/2021	1580	609028
08/12/2020	338	379046	21/01/2021	6058	500281	06/03/2021	407	609435
09/12/2020	1327	380373	22/01/2021	7346	507627	07/03/2021	292	609727
10/12/2020	1528	381901	23/01/2021	1712	509339	08/03/2021	1307	611034
11/12/2020	1842	383743	24/01/2021	1150	510489	09/03/2021	1547	612581
12/12/2020	423	384166	25/01/2021	5666	516155	10/03/2021	1394	613975
13/12/2020	317	384483	26/01/2021	6654	522809	11/03/2021	1325	615300
14/12/2020	1313	385796	27/01/2021	5935	528744	12/03/2021	1654	616954
15/12/2020	1552	387348	28/01/2021	5517	534261	13/03/2021	434	617388
16/12/2020	1589	388937	29/01/2021	6114	540375	14/03/2021	308	617696
17/12/2020	1385	390322	30/01/2021	1374	541749	15/03/2021	1365	619061
18/12/2020	1552	391874	31/01/2021	895	542644	16/03/2021	1643	620704
19/12/2020	454	392328	01/02/2021	4211	546855	17/03/2021	1580	622284
20/12/2020	362	392690	02/02/2021	5086	551941	18/03/2021	1844	624128
21/12/2020	1503	394193	03/02/2021	4365	556306	19/03/2021	451	624579
22/12/2020	1676	395869	04/02/2021	3871	560177	20/03/2021	515	625094
23/12/2020	2844	398713	05/02/2021	4402	564579	21/03/2021	391	625485
24/12/2020	956	399669	06/02/2021	951	565530	22/03/2021	1684	627169
25/12/2020	492	400161	07/02/2021	530	566060	23/03/2021	2075	629244
26/12/2020	872	401033	08/02/2021	2923	568983	24/03/2021	1944	631188
27/12/2020	793	401826	09/02/2021	3463	572446	25/03/2021	1920	633108
28/12/2020	3280	405106	10/02/2021	2906	575352	26/03/2021	2160	635268

Casos positivos de Covid-19


La Comunidad de Madrid consolida diariamente la serie de casos confirmados, asignando a los casos nuevos notificados la fecha en la que se toma la muestra. Se realiza una actualización diaria de la serie de casos que se adjunta.

Fecha Notificación	Total Diario	Total Acumulado	Fecha Notificación	Total Diario	Total Acumulado	Fecha Notificación	Total Diario	Total Acumulado
27/03/2021	664	635932	10/05/2021	1405	712088	23/06/2021	551	743456
28/03/2021	488	636420	11/05/2021	1505	713593	24/06/2021	537	743993
29/03/2021	1866	638286	12/05/2021	1448	715041	25/06/2021	649	744642
30/03/2021	2225	640511	13/05/2021	1271	716312	26/06/2021	216	744858
31/03/2021	2696	643207	14/05/2021	1534	717846	27/06/2021	174	745032
01/04/2021	734	643941	15/05/2021	363	718209	28/06/2021	651	745683
02/04/2021	693	644634	16/05/2021	341	718550	29/06/2021	840	746523
03/04/2021	907	645541	17/05/2021	1265	719815	30/06/2021	882	747405
04/04/2021	683	646224	18/05/2021	1451	721266	01/07/2021	889	748294
05/04/2021	2554	648778	19/05/2021	1241	722507	02/07/2021	1058	749352
06/04/2021	2946	651724	20/05/2021	1144	723651	03/07/2021	437	749789
07/04/2021	2701	654425	21/05/2021	1389	725040	04/07/2021	385	750174
08/04/2021	2442	656867	22/05/2021	327	725367	05/07/2021	1225	751399
09/04/2021	2838	659705	23/05/2021	274	725641	06/07/2021	1836	753235
10/04/2021	705	660410	24/05/2021	1009	726650	07/07/2021	1937	755172
11/04/2021	617	661027	25/05/2021	1171	727821	08/07/2021	2190	757362
12/04/2021	2240	663267	26/05/2021	1032	728853	09/07/2021	2505	759867
13/04/2021	2719	665986	27/05/2021	998	729851	10/07/2021	1118	760985
14/04/2021	2539	668525	28/05/2021	1095	730946	11/07/2021	1045	762030
15/04/2021	2386	670911	29/05/2021	286	731232	12/07/2021	2990	765020
16/04/2021	2811	673722	30/05/2021	248	731480	13/07/2021	3775	768795
17/04/2021	856	674578	31/05/2021	884	732364	14/07/2021	4178	772973
18/04/2021	624	675202	01/06/2021	880	733244	15/07/2021	4125	777098
19/04/2021	2373	677575	02/06/2021	846	734090	16/07/2021	4680	781778
20/04/2021	2761	680336	03/06/2021	742	734832	17/07/2021	1904	783682
21/04/2021	2434	682770	04/06/2021	726	735558	18/07/2021	1581	785263
22/04/2021	2384	685154	05/06/2021	257	735815	19/07/2021	4451	789714
23/04/2021	2774	687928	06/06/2021	131	735946	20/07/2021	5239	794953
24/04/2021	673	688601	07/06/2021	622	736568	21/07/2021	5136	800089
25/04/2021	506	689107	08/06/2021	673	737241	22/07/2021	4840	804929
26/04/2021	2161	691268	09/06/2021	594	737835	23/07/2021	5404	810333
27/04/2021	2519	693787	10/06/2021	474	738309	24/07/2021	1727	812060
28/04/2021	2273	696060	11/06/2021	607	738916	25/07/2021	1311	813371
29/04/2021	2103	698163	12/06/2021	162	739078	26/07/2021	4460	817831
30/04/2021	2361	700524	13/06/2021	123	739201	27/07/2021	5146	822977
01/05/2021	544	701068	14/06/2021	482	739683	28/07/2021	4931	827908
02/05/2021	481	701549	15/06/2021	565	740248	29/07/2021	4482	832390
03/05/2021	554	702103	16/06/2021	456	740704	30/07/2021	4895	837285
04/05/2021	1683	703786	17/06/2021	396	741100	31/07/2021	1300	838585
05/05/2021	2087	705873	18/06/2021	462	741562	01/08/2021	955	839540
06/05/2021	1870	707743	19/06/2021	162	741724	02/08/2021	3341	842881
07/05/2021	2103	709846	20/06/2021	169	741893	03/08/2021	3814	846695
08/05/2021	475	710321	21/06/2021	492	742385	04/08/2021	3356	850051
09/05/2021	362	710683	22/06/2021	520	742905	05/08/2021	2977	853028

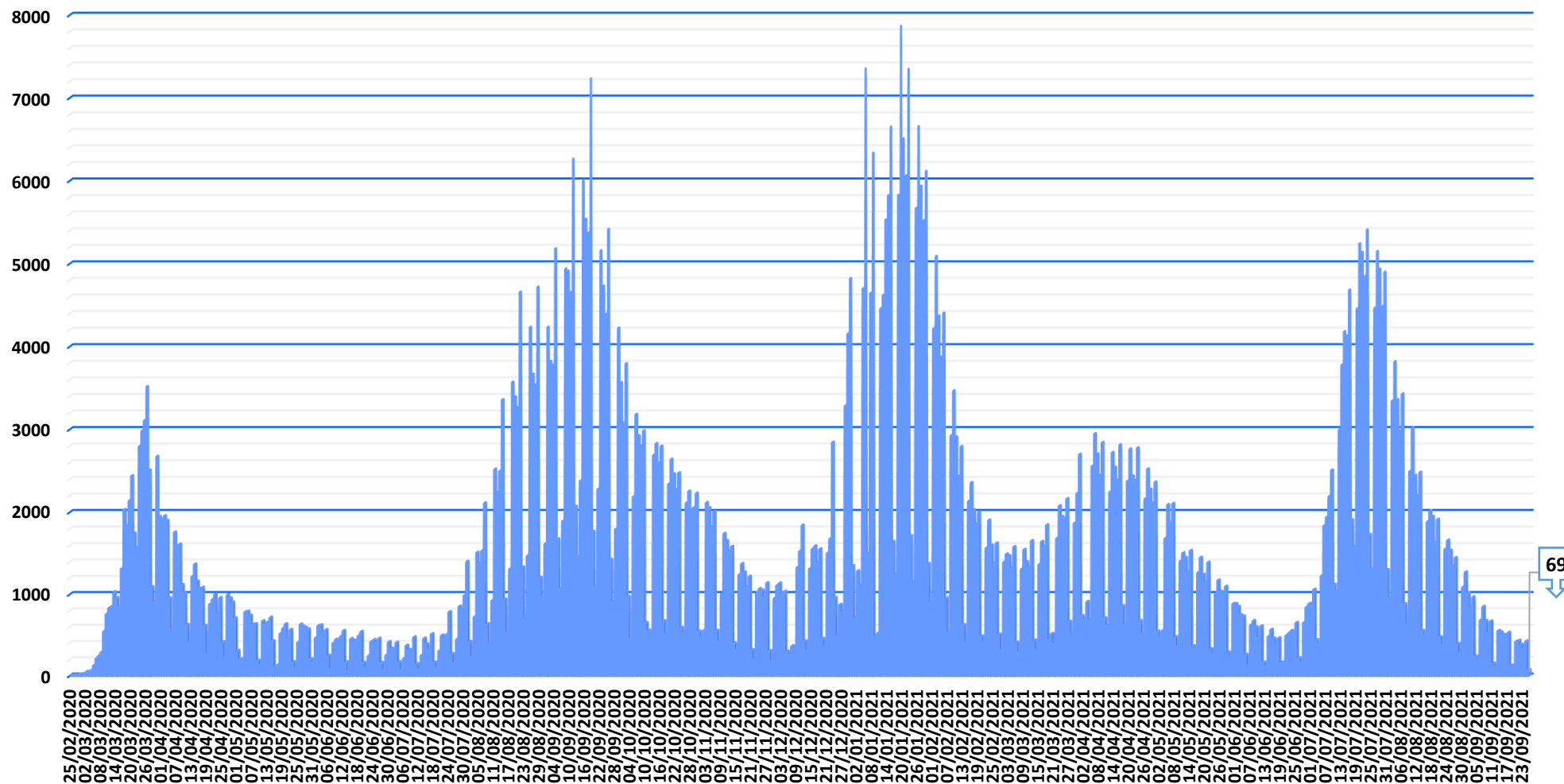
Casos positivos de Covid-19

La Comunidad de Madrid consolida diariamente la serie de casos confirmados, asignando a los casos nuevos notificados la fecha en la que se toma la muestra. Se realiza una actualización diaria de la serie de casos que se adjunta.

Fecha Notificación	Total Diario	Total Acumulado	Fecha Notificación	Total Diario	Total Acumulado
06/08/2021	3424	856461	19/09/2021	106	902254
07/08/2021	879	857340	20/09/2021	418	902672
08/08/2021	641	857981	21/09/2021	430	903102
09/08/2021	2490	860471	22/09/2021	381	903483
10/08/2021	3016	863487	23/09/2021	332	903815
11/08/2021	2444	865931	24/09/2021	423	904238
12/08/2021	2199	868130	25/09/2021	69	904307
13/08/2021	2479	870609			
14/08/2021	551	871160			
15/08/2021	504	871664			
16/08/2021	1885	873549			
17/08/2021	2016	875565			
18/08/2021	1945	877510			
19/08/2021	1629	879139			
20/08/2021	1912	881051			
21/08/2021	473	881524			
22/08/2021	379	881903			
23/08/2021	1554	883457			
24/08/2021	1659	885116			
25/08/2021	1536	886652			
26/08/2021	1349	888001			
27/08/2021	1447	889448			
28/08/2021	390	889838			
29/08/2021	283	890121			
30/08/2021	1086	891207			
31/08/2021	1270	892477			
01/09/2021	1012	893489			
02/09/2021	844	894333			
03/09/2021	965	895298			
04/09/2021	237	895535			
05/09/2021	209	895744			
06/09/2021	683	896427			
07/09/2021	847	897274			
08/09/2021	673	897947			
09/09/2021	526	898473			
10/09/2021	668	899141			
11/09/2021	150	899291			
12/09/2021	122	899413			
13/09/2021	551	899964			
14/09/2021	534	900498			
15/09/2021	504	901002			
16/09/2021	492	901494			
17/09/2021	529	902023			
18/09/2021	125	902148			



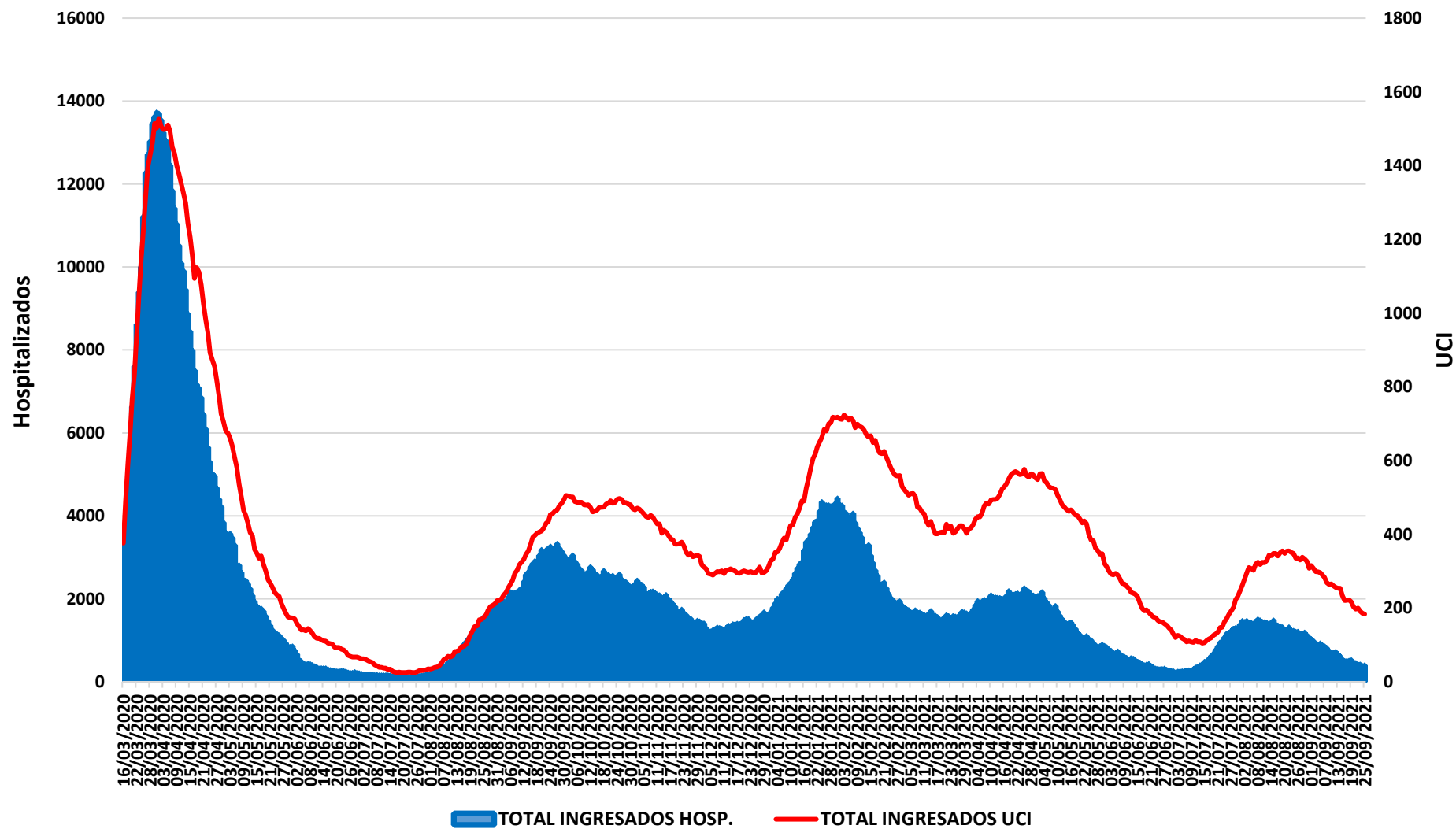
Evolución casos positivos de Covid-19



Fuente: Dirección General de Salud Pública.



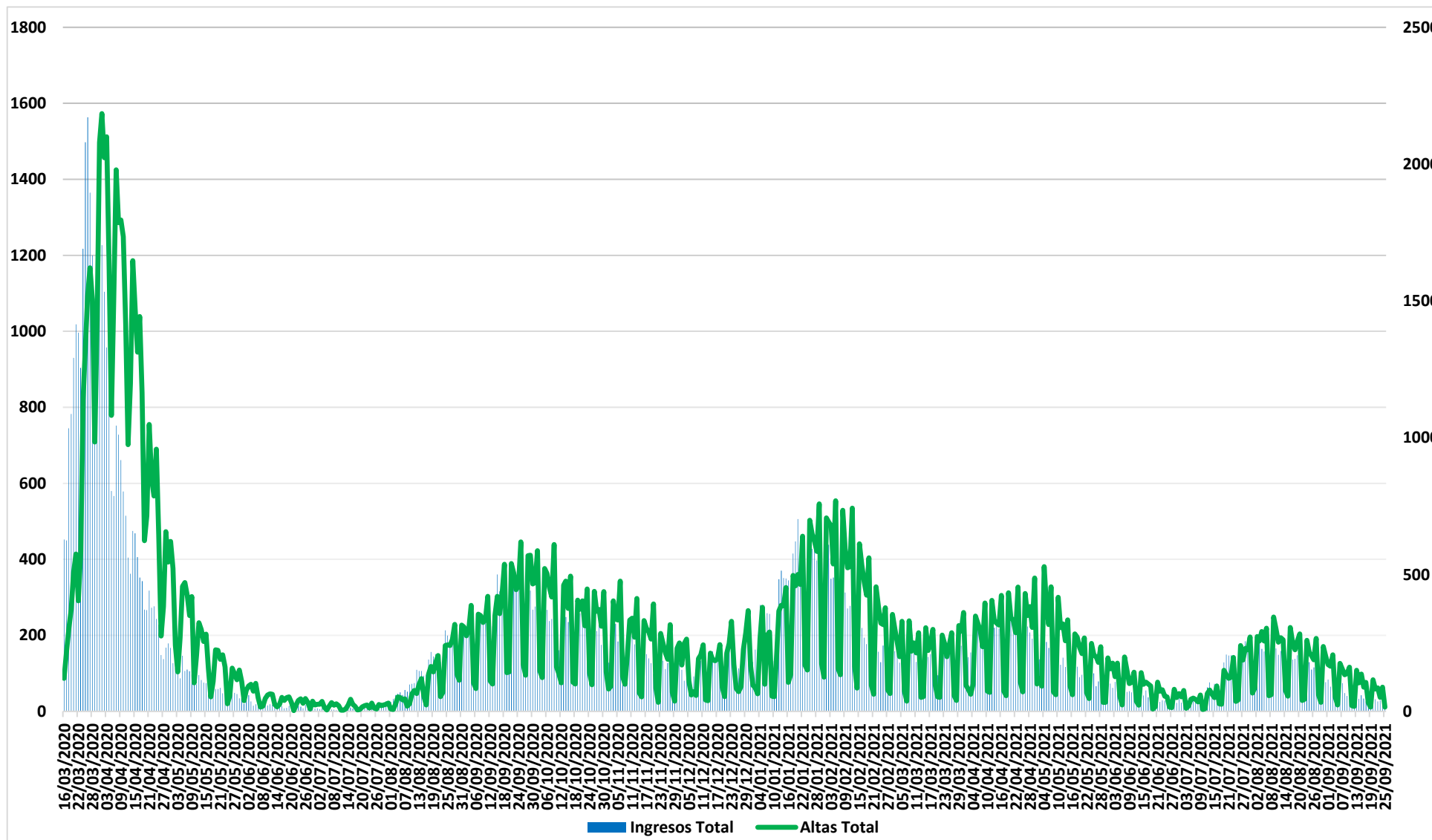
Evolución casos hospitalizados y UCI



Fuente: SERMAS y hospitales privados.



Evolución ingresos y altas



Fuente: SERMAS y hospitales privados.



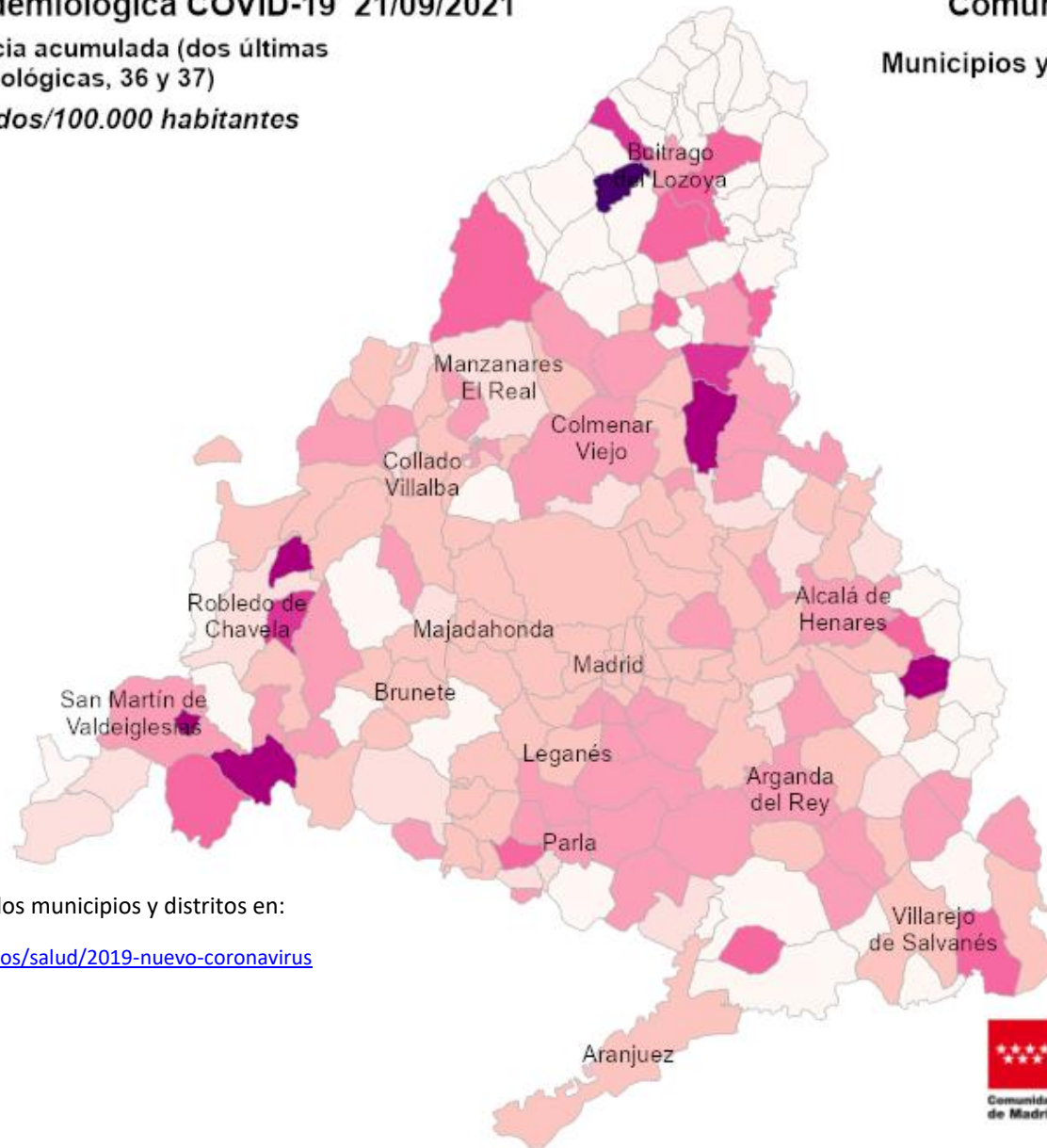
Situación epidemiológica COVID-19 21/09/2021

Tasas de incidencia acumulada (dos últimas semanas epidemiológicas, 36 y 37)

Casos confirmados/100.000 habitantes



Comunidad de Madrid Municipios y Distritos (Madrid)



Consulta toda la información sobre los municipios y distritos en:

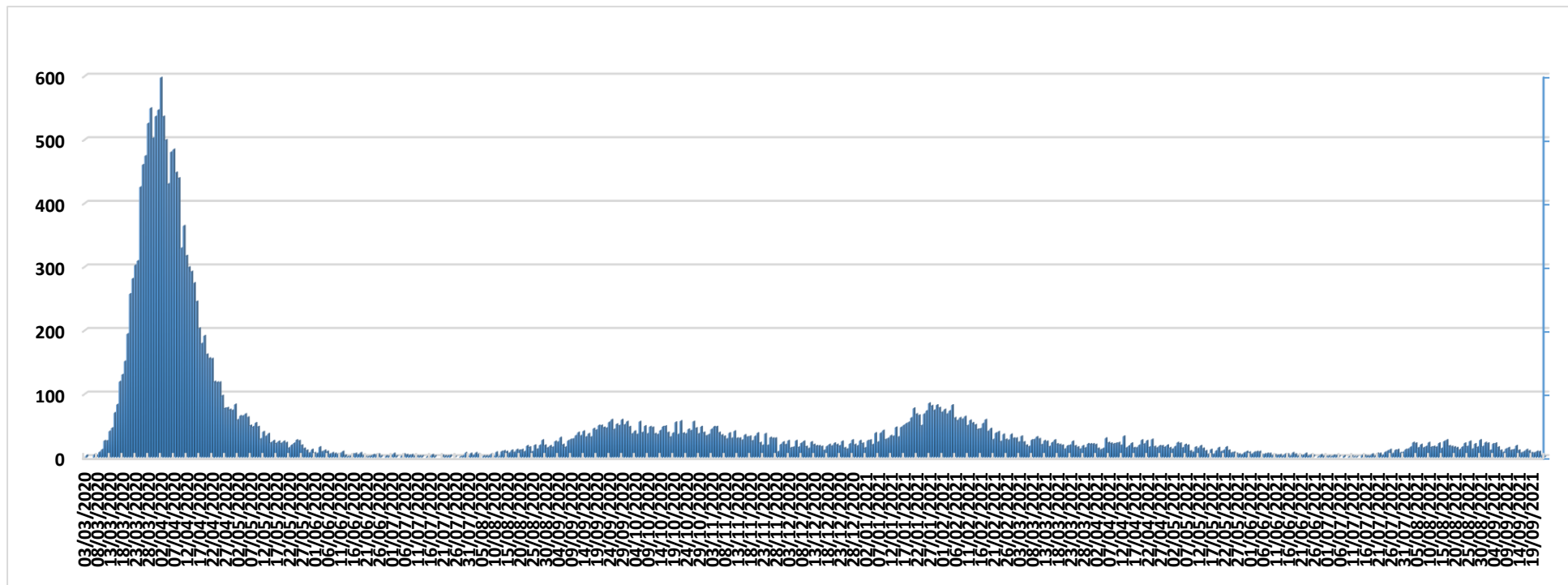
<https://www.comunidad.madrid/servicios/salud/2019-nuevo-coronavirus>

10 Km






Evolución fallecidos



Datos Sanidad Mortuoria *	
Hospitales	18.740
Domicilios	1.422
Centros sociosanitarios	5.102
Otros lugares	31
Total	25.295

*Fallecidos con sospecha o con confirmación de Covid-19 según certificado de defunción.



Fallecidos según edad y sexo

Edad	Mujeres	Hombres	Total
0-9	2	8	10
10-19	4	2	6
20-29	7	12	19
30-39	25	30	55
40-49	72	159	231
50-59	263	575	838
60-69	620	1.527	2.147
70-79	1.710	3.320	5.030
80-89	4.394	5.240	9.634
90>	4.326	2.713	7.039
Edad no confirmada*	134	152	286
Total general	11.557	13.738	25.295

*Sin fecha de nacimiento en el certificado de defunción

