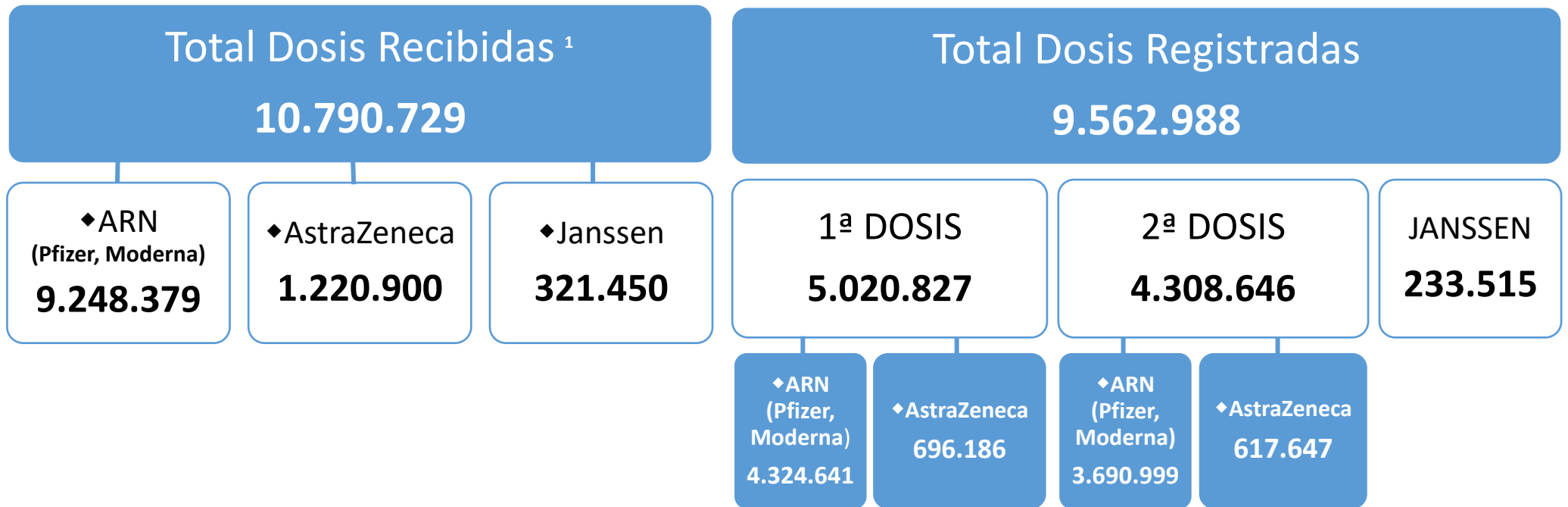




PLAN DE VACUNACIÓN COMUNIDAD DE MADRID

20/9/2021.
(Datos cierre día anterior)



POBLACIÓN DIANA COM. DE MADRID	5,9 M ²	% POB. CON UNA DOSIS	89,2%
		% POB. PAUTA COMPLETA	84,8%
POBLACIÓN COM. DE MADRID	6,8 M ³	% POB. PAUTA COMPLETA	73,8%

1. La cifra de dosis recibidas se actualiza dos veces por semana.
 2. Dato de población diana de la Comunidad de Madrid incluyendo mayores de 12 años en adelante.
 3. Dato de población: INE enero 2020 (6.779.888)



DATOS COVID-19 COMUNIDAD DE MADRID

20/9/2021.
(Datos cierre día anterior)

CASOS POSITIVOS

95

(casos nuevos notificados incorporados)

78

(casos nuevos notificados de las últimas 24h)

901.997

(acumulados)

Fallecidos Hospitales

9

(en el día)

18.016

(acumulado)

Datos sanidad mortuoria. Fallecidos*

5.101. Centros
socio-sanitarios

18.693. Hospitales

1.422. Domicilios.

31. otros lugares

25.247. (Total)

Pacientes Hospitalizados

520

(ingresados en
el día)

125.250
(acumulados)

Pacientes en UCI

217

(ingresados en
el día)

13.222
(acumulados)

Atención domiciliaria por Atención primaria

1.339

(seguimiento
en el día)

960.902
(acumulados)

Altas Hospitalarias

11

(en el día)

110.991
(acumuladas)

Casos positivos de Covid-19

La Comunidad de Madrid consolida diariamente la serie de casos confirmados, asignando a los casos nuevos notificados la fecha en la que se toma la muestra. Se realiza una actualización diaria de la serie de casos que se adjunta.

Fecha Notificación	Total Diario	Total Acumulado	Fecha Notificación	Total Diario	Total Acumulado	Fecha Notificación	Total Diario	Total Acumulado
25/02/2020	2	2	09/04/2020	1114	54847	23/05/2020	168	83232
26/02/2020	6	8	10/04/2020	1009	55856	24/05/2020	109	83341
27/02/2020	5	13	11/04/2020	626	56482	25/05/2020	409	83750
28/02/2020	13	26	12/04/2020	409	56891	26/05/2020	630	84380
29/02/2020	11	37	13/04/2020	1218	58109	27/05/2020	603	84983
01/03/2020	27	64	14/04/2020	1367	59476	28/05/2020	587	85570
02/03/2020	47	111	15/04/2020	1156	60632	29/05/2020	568	86138
03/03/2020	51	162	16/04/2020	1065	61697	30/05/2020	204	86342
04/03/2020	67	229	17/04/2020	1082	62779	31/05/2020	160	86502
05/03/2020	126	355	18/04/2020	613	63392	01/06/2020	465	86967
06/03/2020	212	567	19/04/2020	271	63663	02/06/2020	613	87580
07/03/2020	246	813	20/04/2020	878	64541	03/06/2020	620	88200
08/03/2020	288	1101	21/04/2020	933	65474	04/06/2020	529	88729
09/03/2020	543	1644	22/04/2020	999	66473	05/06/2020	562	89291
10/03/2020	756	2400	23/04/2020	769	67242	06/06/2020	246	89537
11/03/2020	831	3231	24/04/2020	956	68198	07/06/2020	90	89627
12/03/2020	849	4080	25/04/2020	412	68610	08/06/2020	400	90027
13/03/2020	1028	5108	26/04/2020	222	68832	09/06/2020	443	90470
14/03/2020	953	6061	27/04/2020	990	69822	10/06/2020	441	90911
15/03/2020	849	6910	28/04/2020	949	70771	11/06/2020	482	91393
16/03/2020	1315	8225	29/04/2020	901	71672	12/06/2020	551	91944
17/03/2020	2029	10254	30/04/2020	704	72376	13/06/2020	167	92111
18/03/2020	1834	12088	01/05/2020	307	72683	14/06/2020	63	92174
19/03/2020	2135	14223	02/05/2020	201	72884	15/06/2020	452	92626
20/03/2020	2437	16660	03/05/2020	202	73086	16/06/2020	431	93057
21/03/2020	1742	18402	04/05/2020	782	73868	17/06/2020	422	93479
22/03/2020	1567	19969	05/05/2020	788	74656	18/06/2020	489	93968
23/03/2020	2793	22762	06/05/2020	737	75393	19/06/2020	539	94507
24/03/2020	2978	25740	07/05/2020	629	76022	20/06/2020	161	94668
25/03/2020	3105	28845	08/05/2020	635	76657	21/06/2020	95	94763
26/03/2020	3513	32358	09/05/2020	186	76843	22/06/2020	245	95008
27/03/2020	2504	34862	10/05/2020	137	76980	23/06/2020	417	95425
28/03/2020	1089	35951	11/05/2020	671	77651	24/06/2020	440	95865
29/03/2020	906	36857	12/05/2020	628	78279	25/06/2020	412	96277
30/03/2020	2671	39528	13/05/2020	660	78939	26/06/2020	456	96733
31/03/2020	1944	41472	14/05/2020	715	79654	27/06/2020	159	96892
01/04/2020	1916	43388	15/05/2020	423	80077	28/06/2020	75	96967
02/04/2020	1954	45342	16/05/2020	108	80185	29/06/2020	251	97218
03/04/2020	1897	47239	17/05/2020	134	80319	30/06/2020	414	97632
04/04/2020	952	48191	18/05/2020	516	80835	01/07/2020	331	97963
05/04/2020	582	48773	19/05/2020	579	81414	02/07/2020	322	98285
06/04/2020	1756	50529	20/05/2020	633	82047	03/07/2020	406	98691
07/04/2020	1594	52123	21/05/2020	453	82500	04/07/2020	168	98859
08/04/2020	1610	53733	22/05/2020	564	83064	05/07/2020	77	98936

Casos positivos de Covid-19

La Comunidad de Madrid consolida diariamente la serie de casos confirmados, asignando a los casos nuevos notificados la fecha en la que se toma la muestra. Se realiza una actualización diaria de la serie de casos que se adjunta.

Fecha Notificación	Total Diario	Total Acumulado	Fecha Notificación	Total Diario	Total Acumulado	Fecha Notificación	Total Diario	Total Acumulado
06/07/2020	213	99149	19/08/2020	3389	140705	02/10/2020	3789	288087
07/07/2020	370	99519	20/08/2020	3264	143969	03/10/2020	968	289055
08/07/2020	318	99837	21/08/2020	4656	148625	04/10/2020	463	289518
09/07/2020	310	100147	22/08/2020	1330	149955	05/10/2020	2185	291703
10/07/2020	472	100619	23/08/2020	686	150641	06/10/2020	3177	294880
11/07/2020	143	100762	24/08/2020	1471	152112	07/10/2020	2920	297800
12/07/2020	84	100846	25/08/2020	4230	156342	08/10/2020	2798	300598
13/07/2020	249	101095	26/08/2020	3664	160006	09/10/2020	2981	303579
14/07/2020	457	101552	27/08/2020	3536	163542	10/10/2020	649	304228
15/07/2020	386	101938	28/08/2020	4716	168258	11/10/2020	554	304782
16/07/2020	322	102260	29/08/2020	1204	169462	12/10/2020	544	305326
17/07/2020	511	102771	30/08/2020	980	170442	13/10/2020	2687	308013
18/07/2020	162	102933	31/08/2020	1618	172060	14/10/2020	2825	310838
19/07/2020	97	103030	01/09/2020	4232	176292	15/10/2020	2592	313430
20/07/2020	305	103335	02/09/2020	3818	180110	16/10/2020	2793	316223
21/07/2020	495	103830	03/09/2020	3774	183884	17/10/2020	670	316893
22/07/2020	459	104289	04/09/2020	5178	189062	18/10/2020	510	317403
23/07/2020	508	104797	05/09/2020	1674	190736	19/10/2020	2339	319742
24/07/2020	783	105580	06/09/2020	1073	191809	20/10/2020	2637	322379
25/07/2020	267	105847	07/09/2020	1893	193702	21/10/2020	2459	324838
26/07/2020	162	106009	08/09/2020	4935	198637	22/10/2020	2268	327106
27/07/2020	447	106456	09/09/2020	4908	203545	23/10/2020	2472	329578
28/07/2020	849	107305	10/09/2020	4650	208195	24/10/2020	587	330165
29/07/2020	809	108114	11/09/2020	6263	214458	25/10/2020	522	330687
30/07/2020	984	109098	12/09/2020	2065	216523	26/10/2020	2110	332797
31/07/2020	1401	110499	13/09/2020	1459	217982	27/10/2020	2251	335048
01/08/2020	417	110916	14/09/2020	2378	220360	28/10/2020	2032	337080
02/08/2020	240	111156	15/09/2020	6002	226362	29/10/2020	2053	339133
03/08/2020	723	111879	16/09/2020	5534	231896	30/10/2020	2227	341360
04/08/2020	1513	113392	17/09/2020	5373	237269	31/10/2020	544	341904
05/08/2020	1377	114769	18/09/2020	7231	244500	01/11/2020	483	342387
06/08/2020	1535	116304	19/09/2020	1765	246265	02/11/2020	557	342944
07/08/2020	2109	118413	20/09/2020	1093	247358	03/11/2020	2113	345057
08/08/2020	633	119046	21/09/2020	2276	249634	04/11/2020	2048	347105
09/08/2020	398	119444	22/09/2020	5155	254789	05/11/2020	1823	348928
10/08/2020	922	120366	23/09/2020	4730	259519	06/11/2020	2006	350934
11/08/2020	2516	122882	24/09/2020	4387	263906	07/11/2020	552	351486
12/08/2020	2234	125116	25/09/2020	5413	269319	08/11/2020	418	351904
13/08/2020	2494	127610	26/09/2020	1425	270744	09/11/2020	1000	352904
14/08/2020	3355	130965	27/09/2020	904	271648	10/11/2020	1741	354645
15/08/2020	937	131902	28/09/2020	1795	273443	11/11/2020	1653	356298
16/08/2020	537	132439	29/09/2020	4219	277662	12/11/2020	1529	357827
17/08/2020	1309	133748	30/09/2020	3562	281224	13/11/2020	1583	359410
18/08/2020	3568	137316	01/10/2020	3074	284298	14/11/2020	397	359807

Casos positivos de Covid-19

La Comunidad de Madrid consolida diariamente la serie de casos confirmados, asignando a los casos nuevos notificados la fecha en la que se toma la muestra. Se realiza una actualización diaria de la serie de casos que se adjunta.

Fecha Notificación	Total Diario	Total Acumulado	Fecha Notificación	Total Diario	Total Acumulado	Fecha Notificación	Total Diario	Total Acumulado
15/11/2020	326	360133	29/12/2020	4149	409247	11/02/2021	2432	577772
16/11/2020	1240	361373	30/12/2020	4818	414065	12/02/2021	2790	580562
17/11/2020	1373	362746	31/12/2020	1345	415410	13/02/2021	623	581185
18/11/2020	1270	364016	01/01/2021	712	416122	14/02/2021	405	581590
19/11/2020	1090	365106	02/01/2021	1286	417408	15/02/2021	2132	583722
20/11/2020	1217	366323	03/01/2021	1113	418521	16/02/2021	2354	586076
21/11/2020	316	366639	04/01/2021	4695	423216	17/02/2021	2024	588100
22/11/2020	204	366843	05/01/2021	7352	430568	18/02/2021	1857	589957
23/11/2020	1020	367863	06/01/2021	1502	432070	19/02/2021	2001	591958
24/11/2020	1066	368929	07/01/2021	4638	436708	20/02/2021	484	592442
25/11/2020	1049	369978	08/01/2021	6333	443041	21/02/2021	415	592857
26/11/2020	963	370941	09/01/2021	484	443525	22/02/2021	1566	594423
27/11/2020	1138	372079	10/01/2021	522	444047	23/02/2021	1902	596325
28/11/2020	303	372382	11/01/2021	4455	448502	24/02/2021	1602	597927
29/11/2020	179	372561	12/01/2021	4616	453118	25/02/2021	1376	599303
30/11/2020	951	373512	13/01/2021	5527	458645	26/02/2021	1624	600927
01/12/2020	1108	374620	14/01/2021	5818	464463	27/02/2021	506	601433
02/12/2020	1135	375755	15/01/2021	6649	471112	28/02/2021	317	601750
03/12/2020	999	376754	16/01/2021	1643	472755	01/03/2021	1394	603144
04/12/2020	1033	377787	17/01/2021	1248	474003	02/03/2021	1492	604636
05/12/2020	296	378083	18/01/2021	5824	479827	03/03/2021	1470	606106
06/12/2020	258	378341	19/01/2021	7877	487704	04/03/2021	1327	607433
07/12/2020	364	378705	20/01/2021	6509	494213	05/03/2021	1580	609013
08/12/2020	338	379043	21/01/2021	6058	500271	06/03/2021	407	609420
09/12/2020	1327	380370	22/01/2021	7346	507617	07/03/2021	292	609712
10/12/2020	1528	381898	23/01/2021	1712	509329	08/03/2021	1307	611019
11/12/2020	1840	383738	24/01/2021	1150	510479	09/03/2021	1547	612566
12/12/2020	423	384161	25/01/2021	5666	516145	10/03/2021	1394	613960
13/12/2020	317	384478	26/01/2021	6654	522799	11/03/2021	1325	615285
14/12/2020	1312	385790	27/01/2021	5935	528734	12/03/2021	1654	616939
15/12/2020	1553	387343	28/01/2021	5517	534251	13/03/2021	434	617373
16/12/2020	1589	388932	29/01/2021	6114	540365	14/03/2021	308	617681
17/12/2020	1385	390317	30/01/2021	1374	541739	15/03/2021	1365	619046
18/12/2020	1552	391869	31/01/2021	895	542634	16/03/2021	1642	620688
19/12/2020	454	392323	01/02/2021	4210	546844	17/03/2021	1580	622268
20/12/2020	362	392685	02/02/2021	5086	551930	18/03/2021	1844	624112
21/12/2020	1503	394188	03/02/2021	4365	556295	19/03/2021	452	624564
22/12/2020	1676	395864	04/02/2021	3870	560165	20/03/2021	515	625079
23/12/2020	2841	398705	05/02/2021	4402	564567	21/03/2021	391	625470
24/12/2020	956	399661	06/02/2021	951	565518	22/03/2021	1684	627154
25/12/2020	492	400153	07/02/2021	530	566048	23/03/2021	2075	629229
26/12/2020	872	401025	08/02/2021	2923	568971	24/03/2021	1944	631173
27/12/2020	793	401818	09/02/2021	3463	572434	25/03/2021	1920	633093
28/12/2020	3280	405098	10/02/2021	2906	575340	26/03/2021	2160	635253

Casos positivos de Covid-19

La Comunidad de Madrid consolida diariamente la serie de casos confirmados, asignando a los casos nuevos notificados la fecha en la que se toma la muestra. Se realiza una actualización diaria de la serie de casos que se adjunta.


Fecha Notificación	Total Diario	Total Acumulado	Fecha Notificación	Total Diario	Total Acumulado	Fecha Notificación	Total Diario	Total Acumulado
27/03/2021	664	635917	10/05/2021	1405	712070	23/06/2021	551	743434
28/03/2021	488	636405	11/05/2021	1505	713575	24/06/2021	536	743970
29/03/2021	1866	638271	12/05/2021	1448	715023	25/06/2021	649	744619
30/03/2021	2225	640496	13/05/2021	1271	716294	26/06/2021	216	744835
31/03/2021	2696	643192	14/05/2021	1534	717828	27/06/2021	174	745009
01/04/2021	734	643926	15/05/2021	363	718191	28/06/2021	651	745660
02/04/2021	693	644619	16/05/2021	341	718532	29/06/2021	840	746500
03/04/2021	907	645526	17/05/2021	1264	719796	30/06/2021	882	747382
04/04/2021	683	646209	18/05/2021	1449	721245	01/07/2021	889	748271
05/04/2021	2553	648762	19/05/2021	1241	722486	02/07/2021	1058	749329
06/04/2021	2945	651707	20/05/2021	1144	723630	03/07/2021	437	749766
07/04/2021	2701	654408	21/05/2021	1389	725019	04/07/2021	385	750151
08/04/2021	2442	656850	22/05/2021	327	725346	05/07/2021	1223	751374
09/04/2021	2838	659688	23/05/2021	274	725620	06/07/2021	1836	753210
10/04/2021	705	660393	24/05/2021	1008	726628	07/07/2021	1937	755147
11/04/2021	617	661010	25/05/2021	1171	727799	08/07/2021	2188	757335
12/04/2021	2240	663250	26/05/2021	1032	728831	09/07/2021	2504	759839
13/04/2021	2719	665969	27/05/2021	998	729829	10/07/2021	1114	760953
14/04/2021	2539	668508	28/05/2021	1096	730925	11/07/2021	1044	761997
15/04/2021	2386	670894	29/05/2021	286	731211	12/07/2021	2990	764987
16/04/2021	2811	673705	30/05/2021	248	731459	13/07/2021	3775	768762
17/04/2021	856	674561	31/05/2021	884	732343	14/07/2021	4176	772938
18/04/2021	624	675185	01/06/2021	880	733223	15/07/2021	4125	777063
19/04/2021	2373	677558	02/06/2021	846	734069	16/07/2021	4677	781740
20/04/2021	2761	680319	03/06/2021	741	734810	17/07/2021	1902	783642
21/04/2021	2434	682753	04/06/2021	726	735536	18/07/2021	1581	785223
22/04/2021	2384	685137	05/06/2021	257	735793	19/07/2021	4450	789673
23/04/2021	2774	687911	06/06/2021	131	735924	20/07/2021	5235	794908
24/04/2021	673	688584	07/06/2021	622	736546	21/07/2021	5134	800042
25/04/2021	506	689090	08/06/2021	673	737219	22/07/2021	4837	804879
26/04/2021	2161	691251	09/06/2021	594	737813	23/07/2021	5403	810282
27/04/2021	2519	693770	10/06/2021	474	738287	24/07/2021	1726	812008
28/04/2021	2272	696042	11/06/2021	607	738894	25/07/2021	1311	813319
29/04/2021	2103	698145	12/06/2021	162	739056	26/07/2021	4459	817778
30/04/2021	2361	700506	13/06/2021	123	739179	27/07/2021	5144	822922
01/05/2021	544	701050	14/06/2021	482	739661	28/07/2021	4926	827848
02/05/2021	481	701531	15/06/2021	565	740226	29/07/2021	4480	832328
03/05/2021	554	702085	16/06/2021	456	740682	30/07/2021	4894	837222
04/05/2021	1683	703768	17/06/2021	396	741078	31/07/2021	1299	838521
05/05/2021	2087	705855	18/06/2021	462	741540	01/08/2021	954	839475
06/05/2021	1871	707726	19/06/2021	162	741702	02/08/2021	3340	842815
07/05/2021	2102	709828	20/06/2021	169	741871	03/08/2021	3812	846627
08/05/2021	475	710303	21/06/2021	492	742363	04/08/2021	3353	849980
09/05/2021	362	710665	22/06/2021	520	742883	05/08/2021	2973	852953

Casos positivos de Covid-19

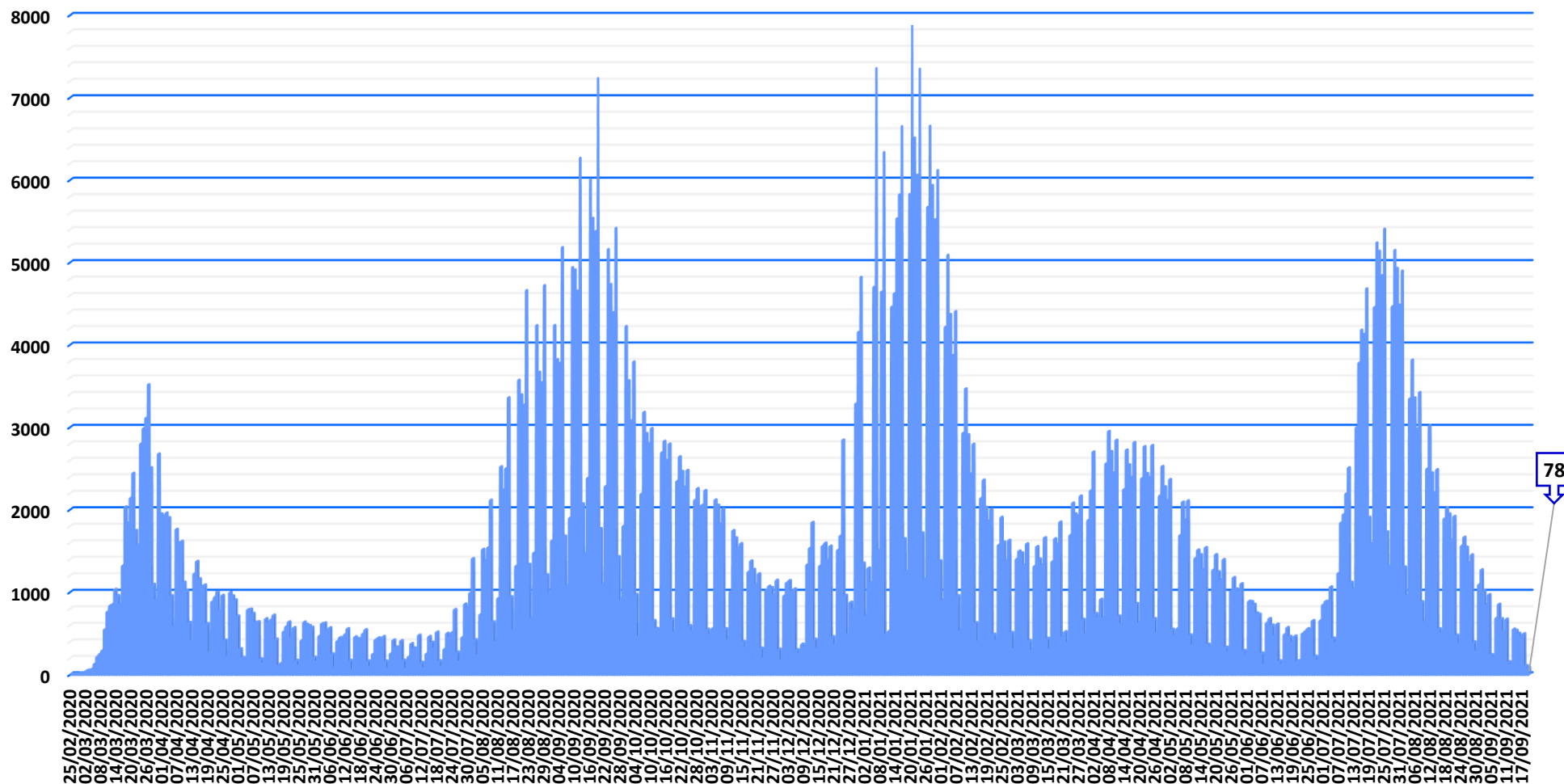
La Comunidad de Madrid consolida diariamente la serie de casos confirmados, asignando a los casos nuevos notificados la fecha en la que se toma la muestra. Se realiza una actualización diaria de la serie de casos que se adjunta.

Fecha Notificación	Total Diario	Total Acumulado
06/08/2021	3418	856371
07/08/2021	876	857247
08/08/2021	638	857885
09/08/2021	2489	860374
10/08/2021	3015	863389
11/08/2021	2441	865830
12/08/2021	2200	868030
13/08/2021	2481	870511
14/08/2021	550	871061
15/08/2021	503	871564
16/08/2021	1884	873448
17/08/2021	2015	875463
18/08/2021	1943	877406
19/08/2021	1629	879035
20/08/2021	1913	880948
21/08/2021	472	881420
22/08/2021	378	881798
23/08/2021	1554	883352
24/08/2021	1659	885011
25/08/2021	1539	886550
26/08/2021	1349	887899
27/08/2021	1446	889345
28/08/2021	389	889734
29/08/2021	284	890018
30/08/2021	1085	891103
31/08/2021	1265	892368
01/09/2021	1012	893380
02/09/2021	842	894222
03/09/2021	964	895186
04/09/2021	237	895423
05/09/2021	208	895631
06/09/2021	681	896312
07/09/2021	847	897159
08/09/2021	671	897830
09/09/2021	526	898356
10/09/2021	667	899023
11/09/2021	150	899173
12/09/2021	120	899293
13/09/2021	547	899840
14/09/2021	529	900369
15/09/2021	495	900864
16/09/2021	462	901326
17/09/2021	490	901816
18/09/2021	103	901919

Fecha Notificación	Total Diario	Total Acumulado
19/09/2021	78	901997



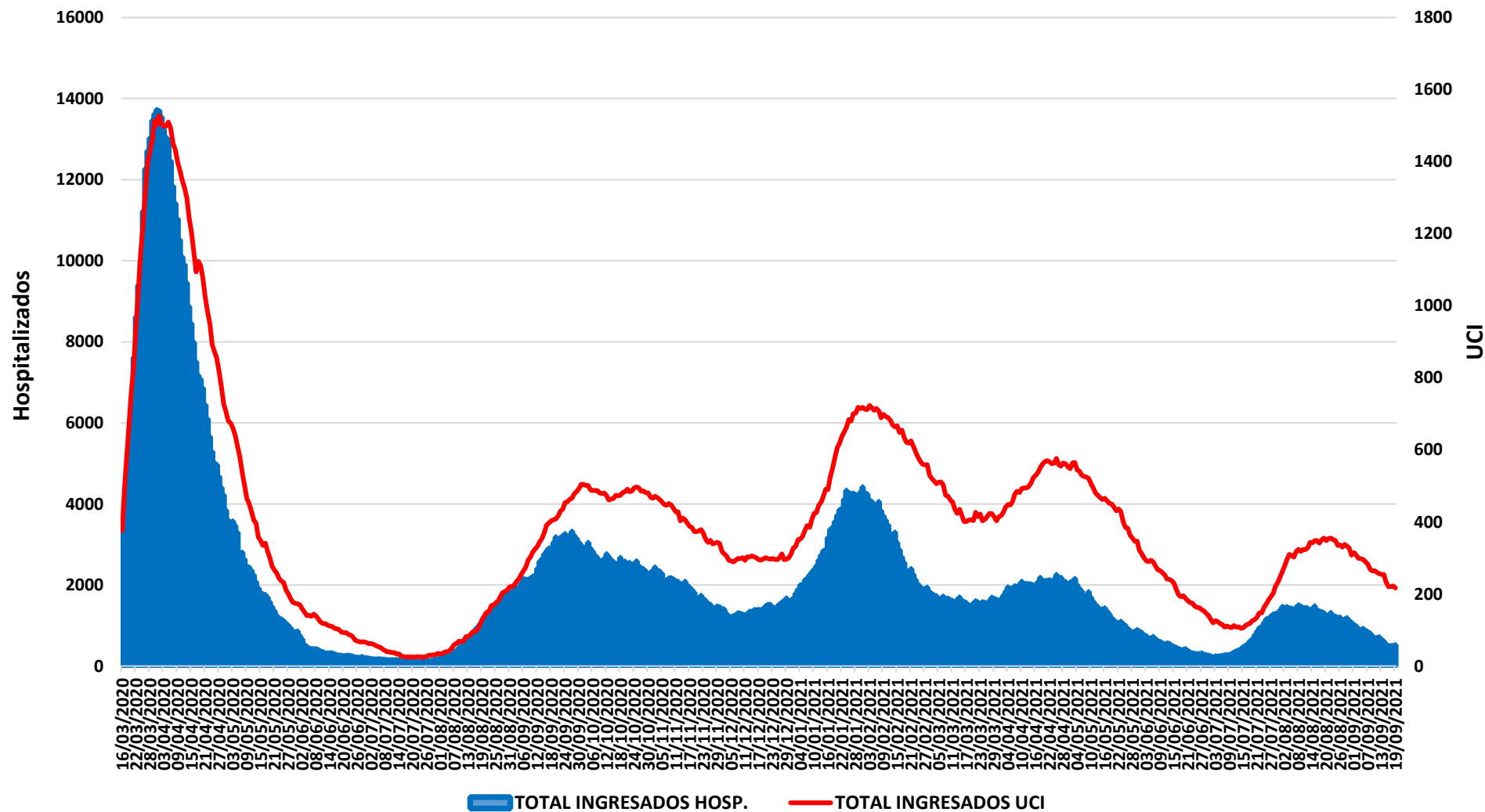
Evolución casos positivos de Covid-19



Fuente: Dirección General de Salud Pública.



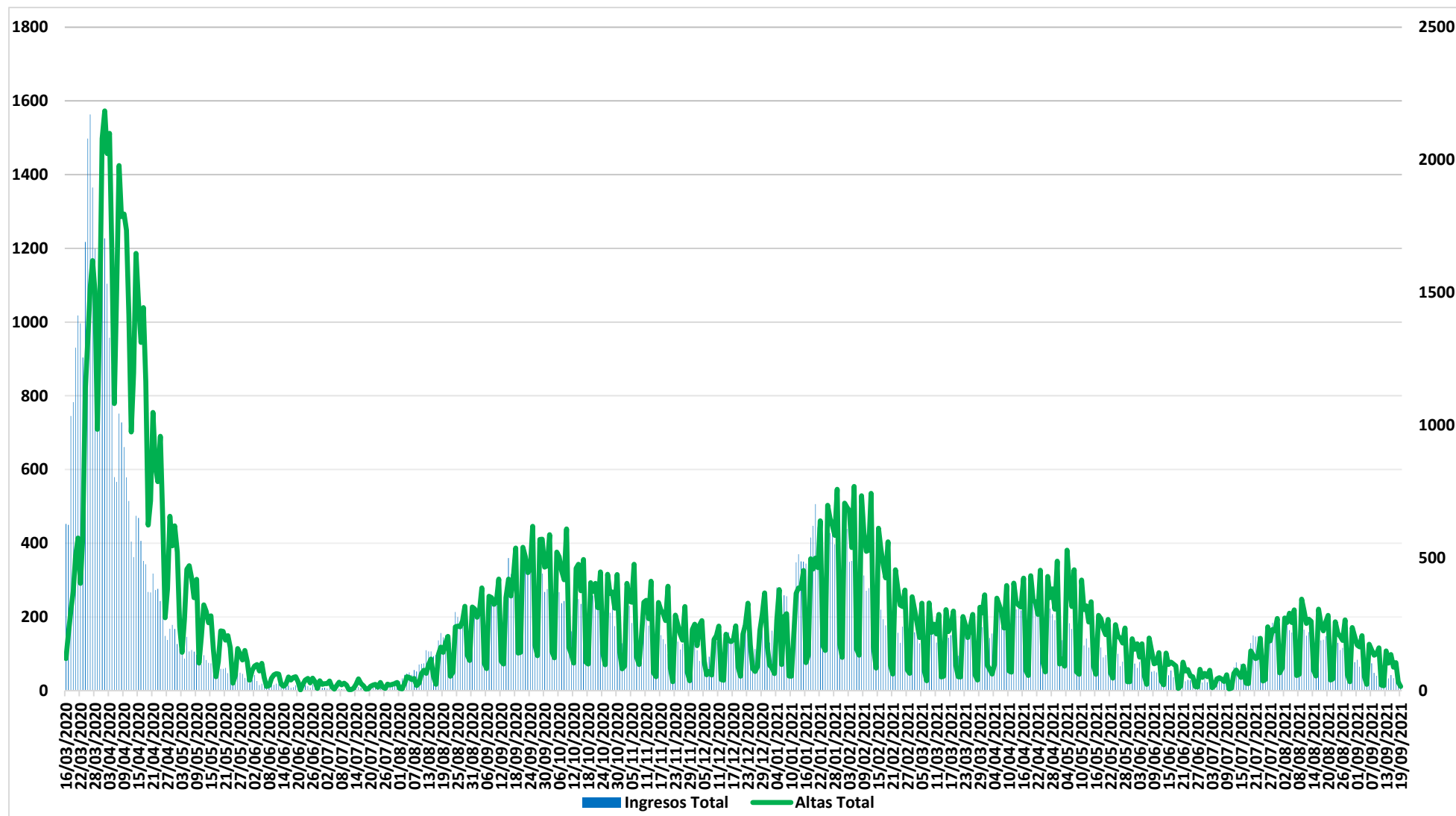
Evolución casos hospitalizados y UCI




Fuente: SERMAS y hospitales privados.



Evolución ingresos y altas



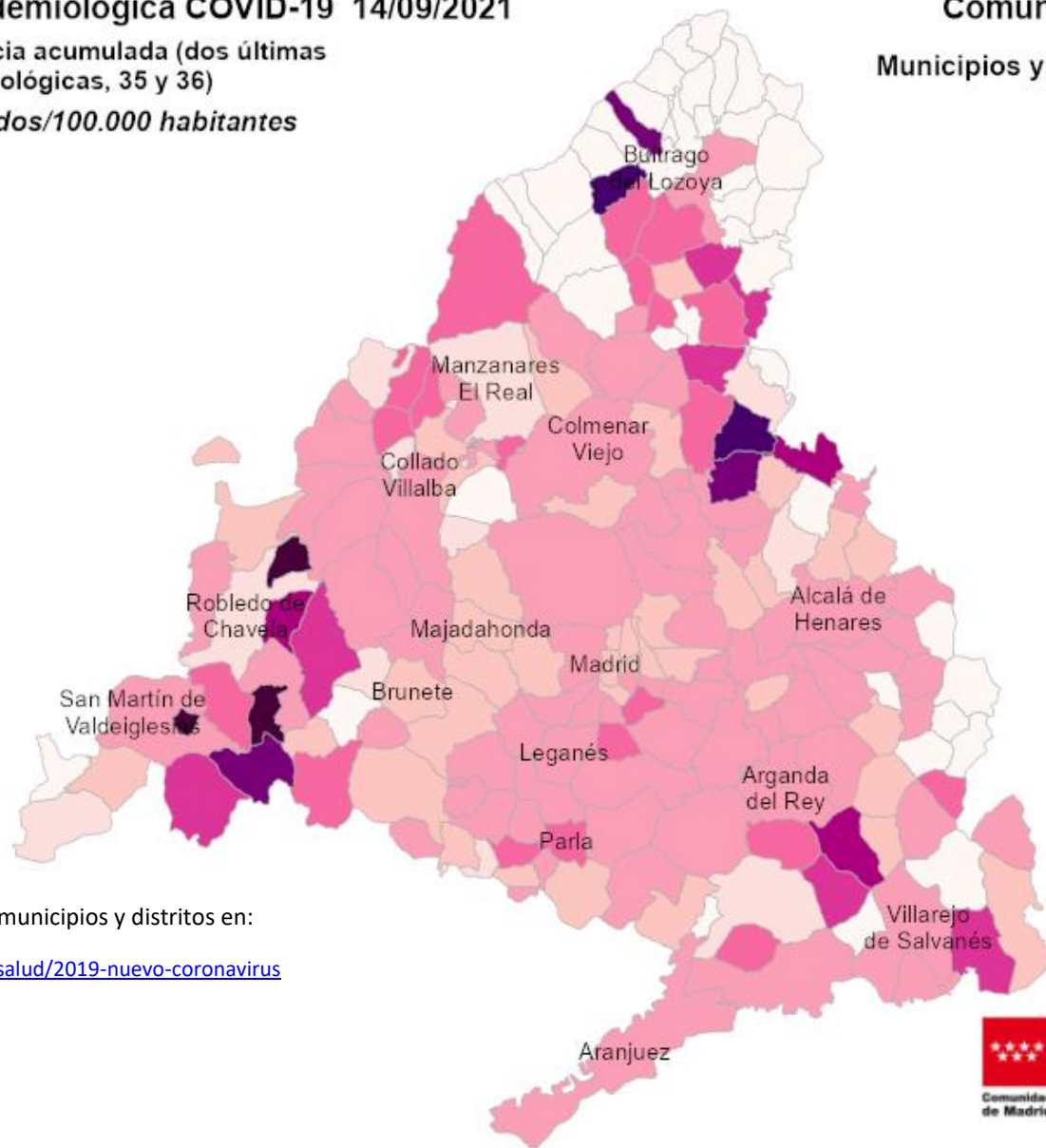
Fuente: SERMAS y hospitales privados.



Situación epidemiológica COVID-19 14/09/2021

Tasas de incidencia acumulada (dos últimas semanas epidemiológicas, 35 y 36)

Casos confirmados/100.000 habitantes



Comunidad de Madrid Municipios y Distritos (Madrid)

Consulta toda la información sobre los municipios y distritos en:

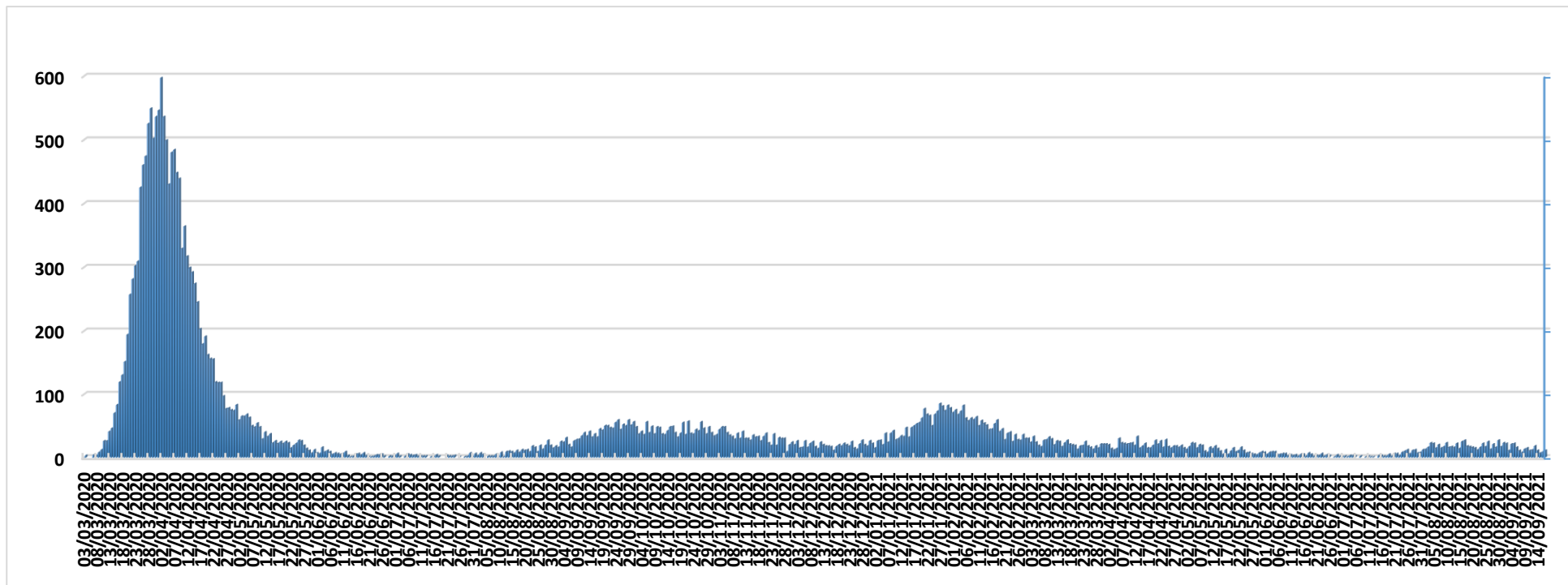
<https://www.comunidad.madrid/servicios/salud/2019-nuevo-coronavirus>

10 Km






Evolución fallecidos



Datos Sanidad Mortuoria *	
Hospitales	18.693
Domicilios	1.422
Centros sociosanitarios	5.101
Otros lugares	31
Total	25.247

*Fallecidos con sospecha o con confirmación de Covid-19 según certificado de defunción.



Fallecidos según edad y sexo

Edad	Mujeres	Hombres	Total
0-9	2	8	10
10-19	4	2	6
20-29	6	12	18
30-39	25	30	55
40-49	71	158	229
50-59	262	574	836
60-69	617	1.523	2.140
70-79	1.707	3.317	5.024
80-89	4.388	5.236	9.624
90>	4.314	2.705	7.019
Edad no confirmada*	134	152	286
Total general	11.530	13.717	25.247

*Sin fecha de nacimiento en el certificado de defunción

