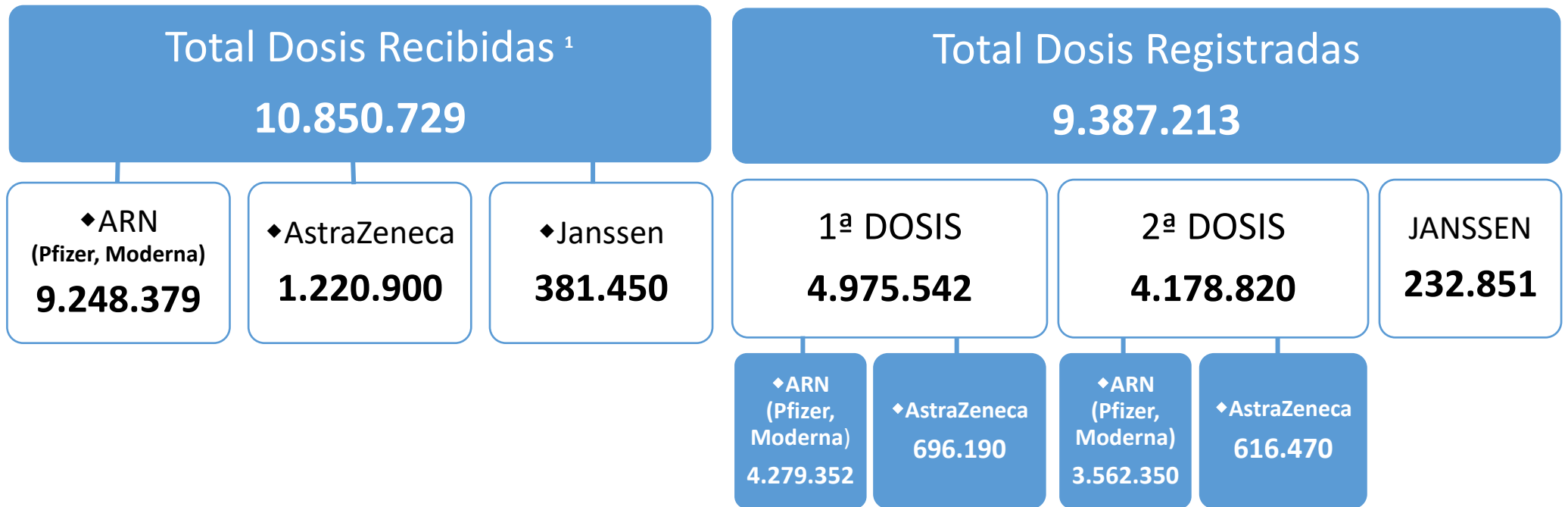


PLAN DE VACUNACIÓN COMUNIDAD DE MADRID

10/9/2021.
(Datos cierre día anterior)



POBLACIÓN DIANA COM. DE MADRID	5,9 M ²	% POB. CON UNA DOSIS	88,3%
		% POB. PAUTA COMPLETA	82,3%
POBLACIÓN COM. DE MADRID	6,8 M ³	% POB. PAUTA COMPLETA	71,6%

1. La cifra de dosis recibidas se actualiza dos veces por semana.
2. Dato de población diana de la Comunidad de Madrid incluyendo mayores de 12 años en adelante.
3. Dato de población: INE enero 2020 (6.779.888)



DATOS COVID-19 COMUNIDAD DE MADRID

10/9/2021.
(Datos cierre día anterior)

CASOS POSITIVOS

677
(casos nuevos notificados incorporados)

469
(casos nuevos notificados de las últimas 24h)

898.017
(acumulados)

Fallecidos Hospitales

13
(en el día)

17.923
(acumulado)

Datos sanidad mortuaria. Fallecidos*

5.097. Centros sociosanitarios

18.609. Hospitales

1.419. Domicilios.

30. otros lugares

25.155. (Total)

Pacientes Hospitalizados

751
(ingresados en el día)

124.857
(acumulados)

Pacientes en UCI

264
(ingresados en el día)

13.142
(acumulados)

Atención domiciliaria por Atención primaria

1.536
(seguimiento en el día)

957.640
(acumulados)

Altas Hospitalarias

100
(en el día)

110.392
(acumuladas)

Casos positivos de Covid-19

La Comunidad de Madrid consolida diariamente la serie de casos confirmados, asignando a los casos nuevos notificados la fecha en la que se toma la muestra. Se realiza una actualización diaria de la serie de casos que se adjunta.

Fecha Notificación	Total Diario	Total Acumulado	Fecha Notificación	Total Diario	Total Acumulado	Fecha Notificación	Total Diario	Total Acumulado
25/02/2020	2	2	09/04/2020	1113	54850	23/05/2020	168	83232
26/02/2020	6	8	10/04/2020	1009	55859	24/05/2020	109	83341
27/02/2020	5	13	11/04/2020	626	56485	25/05/2020	409	83750
28/02/2020	13	26	12/04/2020	409	56894	26/05/2020	630	84380
29/02/2020	11	37	13/04/2020	1218	58112	27/05/2020	603	84983
01/03/2020	27	64	14/04/2020	1367	59479	28/05/2020	586	85569
02/03/2020	47	111	15/04/2020	1156	60635	29/05/2020	568	86137
03/03/2020	51	162	16/04/2020	1065	61700	30/05/2020	204	86341
04/03/2020	67	229	17/04/2020	1082	62782	31/05/2020	160	86501
05/03/2020	126	355	18/04/2020	612	63394	01/06/2020	465	86966
06/03/2020	212	567	19/04/2020	271	63665	02/06/2020	613	87579
07/03/2020	246	813	20/04/2020	878	64543	03/06/2020	620	88199
08/03/2020	288	1101	21/04/2020	933	65476	04/06/2020	529	88728
09/03/2020	543	1644	22/04/2020	999	66475	05/06/2020	562	89290
10/03/2020	756	2400	23/04/2020	769	67244	06/06/2020	246	89536
11/03/2020	831	3231	24/04/2020	956	68200	07/06/2020	90	89626
12/03/2020	849	4080	25/04/2020	412	68612	08/06/2020	400	90026
13/03/2020	1028	5108	26/04/2020	222	68834	09/06/2020	443	90469
14/03/2020	954	6062	27/04/2020	990	69824	10/06/2020	441	90910
15/03/2020	849	6911	28/04/2020	949	70773	11/06/2020	482	91392
16/03/2020	1315	8226	29/04/2020	901	71674	12/06/2020	551	91943
17/03/2020	2029	10255	30/04/2020	705	72379	13/06/2020	167	92110
18/03/2020	1834	12089	01/05/2020	307	72686	14/06/2020	63	92173
19/03/2020	2135	14224	02/05/2020	201	72887	15/06/2020	452	92625
20/03/2020	2437	16661	03/05/2020	202	73089	16/06/2020	430	93055
21/03/2020	1742	18403	04/05/2020	782	73871	17/06/2020	422	93477
22/03/2020	1567	19970	05/05/2020	788	74659	18/06/2020	489	93966
23/03/2020	2793	22763	06/05/2020	737	75396	19/06/2020	540	94506
24/03/2020	2978	25741	07/05/2020	629	76025	20/06/2020	161	94667
25/03/2020	3105	28846	08/05/2020	635	76660	21/06/2020	95	94762
26/03/2020	3513	32359	09/05/2020	186	76846	22/06/2020	245	95007
27/03/2020	2504	34863	10/05/2020	137	76983	23/06/2020	417	95424
28/03/2020	1089	35952	11/05/2020	670	77653	24/06/2020	440	95864
29/03/2020	906	36858	12/05/2020	628	78281	25/06/2020	412	96276
30/03/2020	2671	39529	13/05/2020	660	78941	26/06/2020	456	96732
31/03/2020	1944	41473	14/05/2020	715	79656	27/06/2020	159	96891
01/04/2020	1916	43389	15/05/2020	423	80079	28/06/2020	75	96966
02/04/2020	1954	45343	16/05/2020	108	80187	29/06/2020	251	97217
03/04/2020	1899	47242	17/05/2020	134	80321	30/06/2020	414	97631
04/04/2020	952	48194	18/05/2020	515	80836	01/07/2020	331	97962
05/04/2020	582	48776	19/05/2020	579	81415	02/07/2020	322	98284
06/04/2020	1756	50532	20/05/2020	633	82048	03/07/2020	406	98690
07/04/2020	1595	52127	21/05/2020	452	82500	04/07/2020	168	98858
08/04/2020	1610	53737	22/05/2020	564	83064	05/07/2020	77	98935

Casos positivos de Covid-19

La Comunidad de Madrid consolida diariamente la serie de casos confirmados, asignando a los casos nuevos notificados la fecha en la que se toma la muestra. Se realiza una actualización diaria de la serie de casos que se adjunta.

Fecha Notificación	Total Diario	Total Acumulado	Fecha Notificación	Total Diario	Total Acumulado	Fecha Notificación	Total Diario	Total Acumulado
06/07/2020	212	99147	19/08/2020	3389	140702	02/10/2020	3789	288086
07/07/2020	370	99517	20/08/2020	3263	143965	03/10/2020	968	289054
08/07/2020	318	99835	21/08/2020	4656	148621	04/10/2020	463	289517
09/07/2020	310	100145	22/08/2020	1330	149951	05/10/2020	2185	291702
10/07/2020	472	100617	23/08/2020	686	150637	06/10/2020	3177	294879
11/07/2020	143	100760	24/08/2020	1471	152108	07/10/2020	2919	297798
12/07/2020	84	100844	25/08/2020	4230	156338	08/10/2020	2798	300596
13/07/2020	249	101093	26/08/2020	3664	160002	09/10/2020	2981	303577
14/07/2020	457	101550	27/08/2020	3536	163538	10/10/2020	649	304226
15/07/2020	386	101936	28/08/2020	4716	168254	11/10/2020	554	304780
16/07/2020	322	102258	29/08/2020	1204	169458	12/10/2020	544	305324
17/07/2020	511	102769	30/08/2020	980	170438	13/10/2020	2688	308012
18/07/2020	162	102931	31/08/2020	1618	172056	14/10/2020	2824	310836
19/07/2020	97	103028	01/09/2020	4232	176288	15/10/2020	2591	313427
20/07/2020	305	103333	02/09/2020	3819	180107	16/10/2020	2793	316220
21/07/2020	495	103828	03/09/2020	3774	183881	17/10/2020	670	316890
22/07/2020	459	104287	04/09/2020	5178	189059	18/10/2020	510	317400
23/07/2020	508	104795	05/09/2020	1674	190733	19/10/2020	2339	319739
24/07/2020	783	105578	06/09/2020	1073	191806	20/10/2020	2638	322377
25/07/2020	266	105844	07/09/2020	1894	193700	21/10/2020	2459	324836
26/07/2020	162	106006	08/09/2020	4935	198635	22/10/2020	2268	327104
27/07/2020	447	106453	09/09/2020	4908	203543	23/10/2020	2472	329576
28/07/2020	849	107302	10/09/2020	4650	208193	24/10/2020	587	330163
29/07/2020	809	108111	11/09/2020	6263	214456	25/10/2020	522	330685
30/07/2020	984	109095	12/09/2020	2065	216521	26/10/2020	2110	332795
31/07/2020	1401	110496	13/09/2020	1459	217980	27/10/2020	2251	335046
01/08/2020	417	110913	14/09/2020	2378	220358	28/10/2020	2032	337078
02/08/2020	240	111153	15/09/2020	6002	226360	29/10/2020	2053	339131
03/08/2020	723	111876	16/09/2020	5536	231896	30/10/2020	2226	341357
04/08/2020	1513	113389	17/09/2020	5371	237267	31/10/2020	544	341901
05/08/2020	1377	114766	18/09/2020	7231	244498	01/11/2020	483	342384
06/08/2020	1535	116301	19/09/2020	1766	246264	02/11/2020	557	342941
07/08/2020	2109	118410	20/09/2020	1093	247357	03/11/2020	2113	345054
08/08/2020	633	119043	21/09/2020	2275	249632	04/11/2020	2048	347102
09/08/2020	398	119441	22/09/2020	5156	254788	05/11/2020	1823	348925
10/08/2020	922	120363	23/09/2020	4730	259518	06/11/2020	2006	350931
11/08/2020	2516	122879	24/09/2020	4387	263905	07/11/2020	552	351483
12/08/2020	2234	125113	25/09/2020	5413	269318	08/11/2020	418	351901
13/08/2020	2494	127607	26/09/2020	1424	270742	09/11/2020	1000	352901
14/08/2020	3355	130962	27/09/2020	904	271646	10/11/2020	1741	354642
15/08/2020	937	131899	28/09/2020	1795	273441	11/11/2020	1653	356295
16/08/2020	537	132436	29/09/2020	4220	277661	12/11/2020	1528	357823
17/08/2020	1309	133745	30/09/2020	3562	281223	13/11/2020	1583	359406
18/08/2020	3568	137313	01/10/2020	3074	284297	14/11/2020	397	359803

Casos positivos de Covid-19

La Comunidad de Madrid consolida diariamente la serie de casos confirmados, asignando a los casos nuevos notificados la fecha en la que se toma la muestra. Se realiza una actualización diaria de la serie de casos que se adjunta.

Fecha Notificación	Total Diario	Total Acumulado	Fecha Notificación	Total Diario	Total Acumulado	Fecha Notificación	Total Diario	Total Acumulado
15/11/2020	326	360129	29/12/2020	4149	409246	11/02/2021	2432	577767
16/11/2020	1240	361369	30/12/2020	4818	414064	12/02/2021	2788	580555
17/11/2020	1373	362742	31/12/2020	1345	415409	13/02/2021	622	581177
18/11/2020	1269	364011	01/01/2021	712	416121	14/02/2021	405	581582
19/11/2020	1090	365101	02/01/2021	1286	417407	15/02/2021	2132	583714
20/11/2020	1217	366318	03/01/2021	1113	418520	16/02/2021	2353	586067
21/11/2020	316	366634	04/01/2021	4694	423214	17/02/2021	2024	588091
22/11/2020	204	366838	05/01/2021	7352	430566	18/02/2021	1857	589948
23/11/2020	1020	367858	06/01/2021	1501	432067	19/02/2021	2001	591949
24/11/2020	1066	368924	07/01/2021	4636	436703	20/02/2021	484	592433
25/11/2020	1049	369973	08/01/2021	6333	443036	21/02/2021	415	592848
26/11/2020	963	370936	09/01/2021	484	443520	22/02/2021	1566	594414
27/11/2020	1138	372074	10/01/2021	522	444042	23/02/2021	1902	596316
28/11/2020	303	372377	11/01/2021	4455	448497	24/02/2021	1602	597918
29/11/2020	179	372556	12/01/2021	4615	453112	25/02/2021	1376	599294
30/11/2020	952	373508	13/01/2021	5527	458639	26/02/2021	1624	600918
01/12/2020	1108	374616	14/01/2021	5818	464457	27/02/2021	506	601424
02/12/2020	1135	375751	15/01/2021	6649	471106	28/02/2021	317	601741
03/12/2020	999	376750	16/01/2021	1643	472749	01/03/2021	1394	603135
04/12/2020	1033	377783	17/01/2021	1248	473997	02/03/2021	1492	604627
05/12/2020	295	378078	18/01/2021	5825	479822	03/03/2021	1470	606097
06/12/2020	258	378336	19/01/2021	7876	487698	04/03/2021	1327	607424
07/12/2020	364	378700	20/01/2021	6509	494207	05/03/2021	1580	609004
08/12/2020	339	379039	21/01/2021	6059	500266	06/03/2021	407	609411
09/12/2020	1326	380365	22/01/2021	7345	507611	07/03/2021	292	609703
10/12/2020	1528	381893	23/01/2021	1712	509323	08/03/2021	1307	611010
11/12/2020	1841	383734	24/01/2021	1150	510473	09/03/2021	1547	612557
12/12/2020	423	384157	25/01/2021	5665	516138	10/03/2021	1394	613951
13/12/2020	317	384474	26/01/2021	6655	522793	11/03/2021	1324	615275
14/12/2020	1312	385786	27/01/2021	5936	528729	12/03/2021	1654	616929
15/12/2020	1553	387339	28/01/2021	5518	534247	13/03/2021	434	617363
16/12/2020	1589	388928	29/01/2021	6114	540361	14/03/2021	308	617671
17/12/2020	1385	390313	30/01/2021	1374	541735	15/03/2021	1365	619036
18/12/2020	1552	391865	31/01/2021	896	542631	16/03/2021	1641	620677
19/12/2020	454	392319	01/02/2021	4210	546841	17/03/2021	1580	622257
20/12/2020	361	392680	02/02/2021	5086	551927	18/03/2021	1844	624101
21/12/2020	1503	394183	03/02/2021	4365	556292	19/03/2021	452	624553
22/12/2020	1677	395860	04/02/2021	3869	560161	20/03/2021	515	625068
23/12/2020	2842	398702	05/02/2021	4402	564563	21/03/2021	391	625459
24/12/2020	956	399658	06/02/2021	951	565514	22/03/2021	1684	627143
25/12/2020	493	400151	07/02/2021	530	566044	23/03/2021	2075	629218
26/12/2020	872	401023	08/02/2021	2922	568966	24/03/2021	1944	631162
27/12/2020	793	401816	09/02/2021	3463	572429	25/03/2021	1920	633082
28/12/2020	3281	405097	10/02/2021	2906	575335	26/03/2021	2160	635242

Casos positivos de Covid-19


La Comunidad de Madrid consolida diariamente la serie de casos confirmados, asignando a los casos nuevos notificados la fecha en la que se toma la muestra. Se realiza una actualización diaria de la serie de casos que se adjunta.

Fecha Notificación	Total Diario	Total Acumulado	Fecha Notificación	Total Diario	Total Acumulado	Fecha Notificación	Total Diario	Total Acumulado
27/03/2021	664	635906	10/05/2021	1404	712047	23/06/2021	550	743407
28/03/2021	488	636394	11/05/2021	1505	713552	24/06/2021	536	743943
29/03/2021	1866	638260	12/05/2021	1448	715000	25/06/2021	649	744592
30/03/2021	2225	640485	13/05/2021	1271	716271	26/06/2021	216	744808
31/03/2021	2696	643181	14/05/2021	1534	717805	27/06/2021	173	744981
01/04/2021	734	643915	15/05/2021	363	718168	28/06/2021	651	745632
02/04/2021	693	644608	16/05/2021	341	718509	29/06/2021	840	746472
03/04/2021	907	645515	17/05/2021	1263	719772	30/06/2021	881	747353
04/04/2021	682	646197	18/05/2021	1449	721221	01/07/2021	890	748243
05/04/2021	2551	648748	19/05/2021	1241	722462	02/07/2021	1058	749301
06/04/2021	2944	651692	20/05/2021	1144	723606	03/07/2021	437	749738
07/04/2021	2699	654391	21/05/2021	1389	724995	04/07/2021	385	750123
08/04/2021	2441	656832	22/05/2021	327	725322	05/07/2021	1218	751341
09/04/2021	2838	659670	23/05/2021	274	725596	06/07/2021	1832	753173
10/04/2021	705	660375	24/05/2021	1009	726605	07/07/2021	1933	755106
11/04/2021	618	660993	25/05/2021	1171	727776	08/07/2021	2185	757291
12/04/2021	2240	663233	26/05/2021	1032	728808	09/07/2021	2499	759790
13/04/2021	2719	665952	27/05/2021	998	729806	10/07/2021	1111	760901
14/04/2021	2538	668490	28/05/2021	1096	730902	11/07/2021	1043	761944
15/04/2021	2386	670876	29/05/2021	286	731188	12/07/2021	2982	764926
16/04/2021	2810	673686	30/05/2021	248	731436	13/07/2021	3768	768694
17/04/2021	856	674542	31/05/2021	884	732320	14/07/2021	4163	772857
18/04/2021	624	675166	01/06/2021	880	733200	15/07/2021	4123	776980
19/04/2021	2373	677539	02/06/2021	846	734046	16/07/2021	4674	781654
20/04/2021	2761	680300	03/06/2021	741	734787	17/07/2021	1901	783555
21/04/2021	2435	682735	04/06/2021	726	735513	18/07/2021	1578	785133
22/04/2021	2384	685119	05/06/2021	257	735770	19/07/2021	4448	789581
23/04/2021	2774	687893	06/06/2021	131	735901	20/07/2021	5231	794812
24/04/2021	672	688565	07/06/2021	622	736523	21/07/2021	5138	799950
25/04/2021	506	689071	08/06/2021	673	737196	22/07/2021	4830	804780
26/04/2021	2161	691232	09/06/2021	594	737790	23/07/2021	5400	810180
27/04/2021	2519	693751	10/06/2021	474	738264	24/07/2021	1720	811900
28/04/2021	2272	696023	11/06/2021	607	738871	25/07/2021	1309	813209
29/04/2021	2103	698126	12/06/2021	162	739033	26/07/2021	4453	817662
30/04/2021	2361	700487	13/06/2021	123	739156	27/07/2021	5141	822803
01/05/2021	544	701031	14/06/2021	481	739637	28/07/2021	4921	827724
02/05/2021	481	701512	15/06/2021	565	740202	29/07/2021	4477	832201
03/05/2021	554	702066	16/06/2021	456	740658	30/07/2021	4890	837091
04/05/2021	1683	703749	17/06/2021	395	741053	31/07/2021	1296	838387
05/05/2021	2087	705836	18/06/2021	462	741515	01/08/2021	954	839341
06/05/2021	1871	707707	19/06/2021	162	741677	02/08/2021	3337	842678
07/05/2021	2100	709807	20/06/2021	168	741845	03/08/2021	3811	846489
08/05/2021	475	710282	21/06/2021	492	742337	04/08/2021	3352	849841
09/05/2021	361	710643	22/06/2021	520	742857	05/08/2021	2973	852814

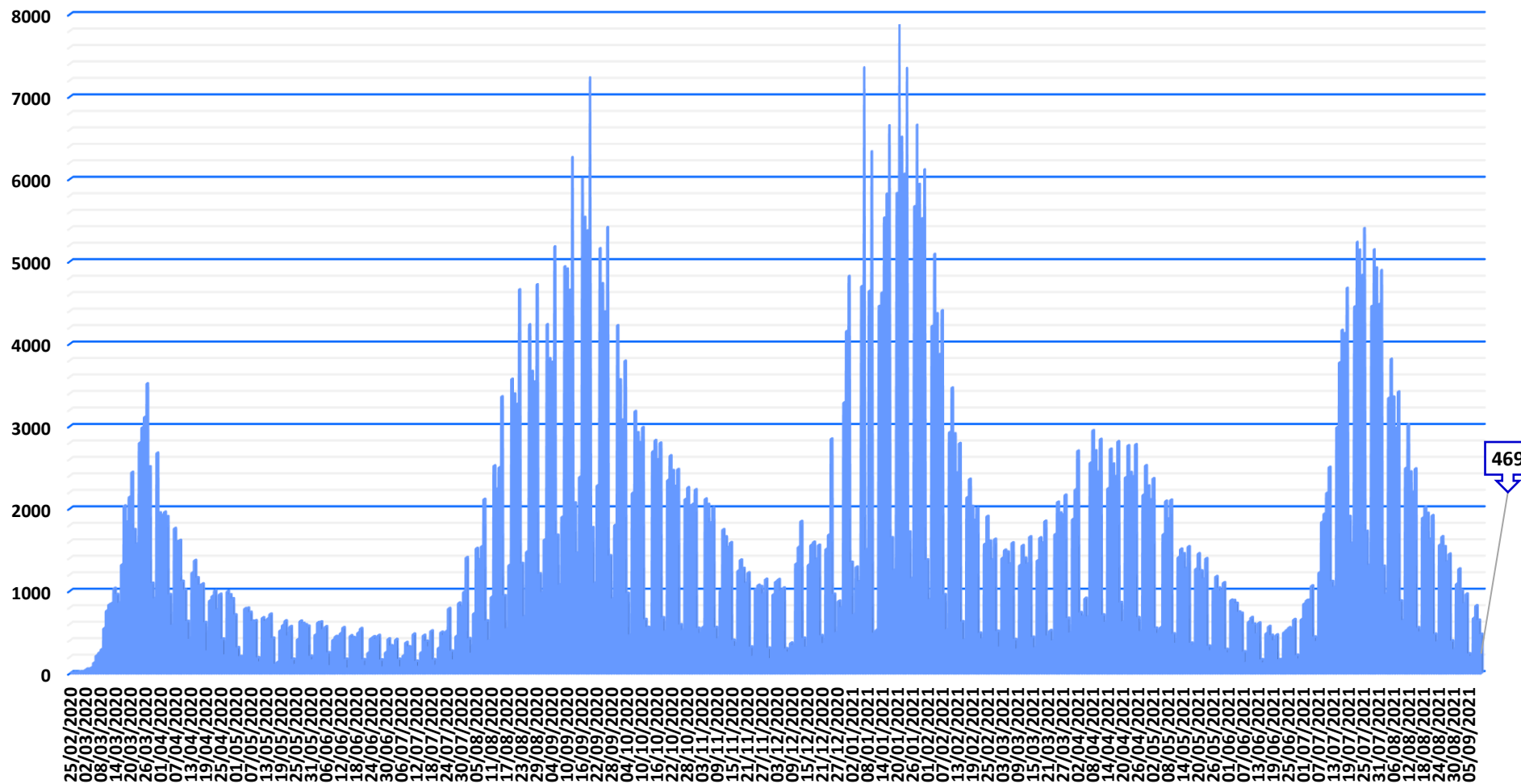
Casos positivos de Covid-19

La Comunidad de Madrid consolida diariamente la serie de casos confirmados, asignando a los casos nuevos notificados la fecha en la que se toma la muestra. Se realiza una actualización diaria de la serie de casos que se adjunta.

Fecha Notificación	Total Diario	Total Acumulado
06/08/2021	3414	856228
07/08/2021	874	857102
08/08/2021	636	857738
09/08/2021	2486	860224
10/08/2021	3014	863238
11/08/2021	2442	865680
12/08/2021	2197	867877
13/08/2021	2479	870356
14/08/2021	550	870906
15/08/2021	501	871407
16/08/2021	1883	873290
17/08/2021	2012	875302
18/08/2021	1939	877241
19/08/2021	1626	878867
20/08/2021	1912	880779
21/08/2021	472	881251
22/08/2021	377	881628
23/08/2021	1554	883182
24/08/2021	1656	884838
25/08/2021	1534	886372
26/08/2021	1348	887720
27/08/2021	1445	889165
28/08/2021	389	889554
29/08/2021	283	889837
30/08/2021	1081	890918
31/08/2021	1264	892182
01/09/2021	1004	893186
02/09/2021	842	894028
03/09/2021	959	894987
04/09/2021	233	895220
05/09/2021	204	895424
06/09/2021	666	896090
07/09/2021	817	896907
08/09/2021	641	897548
09/09/2021	469	898017



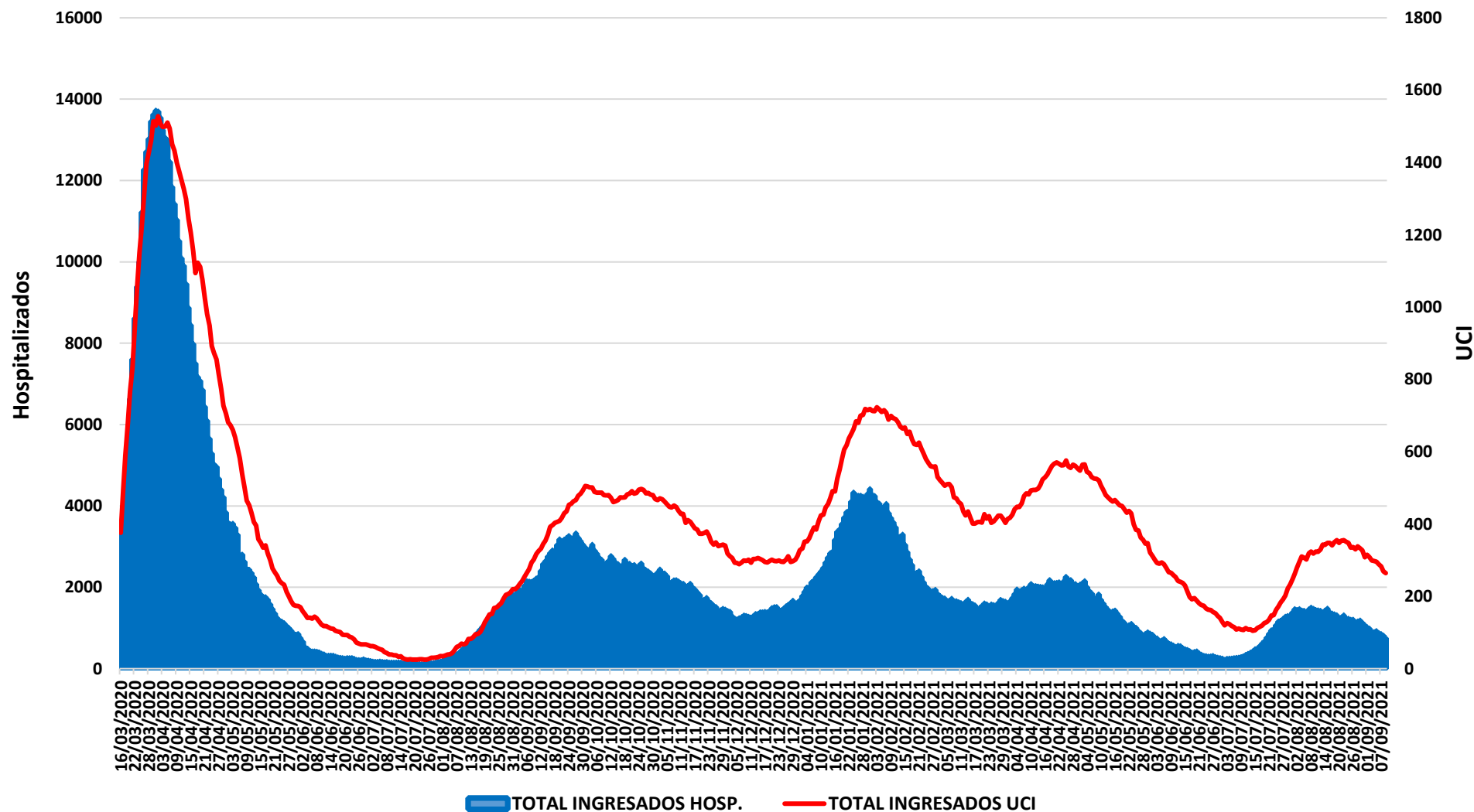
Evolución casos positivos de Covid-19



Fuente: Dirección General de Salud Pública.



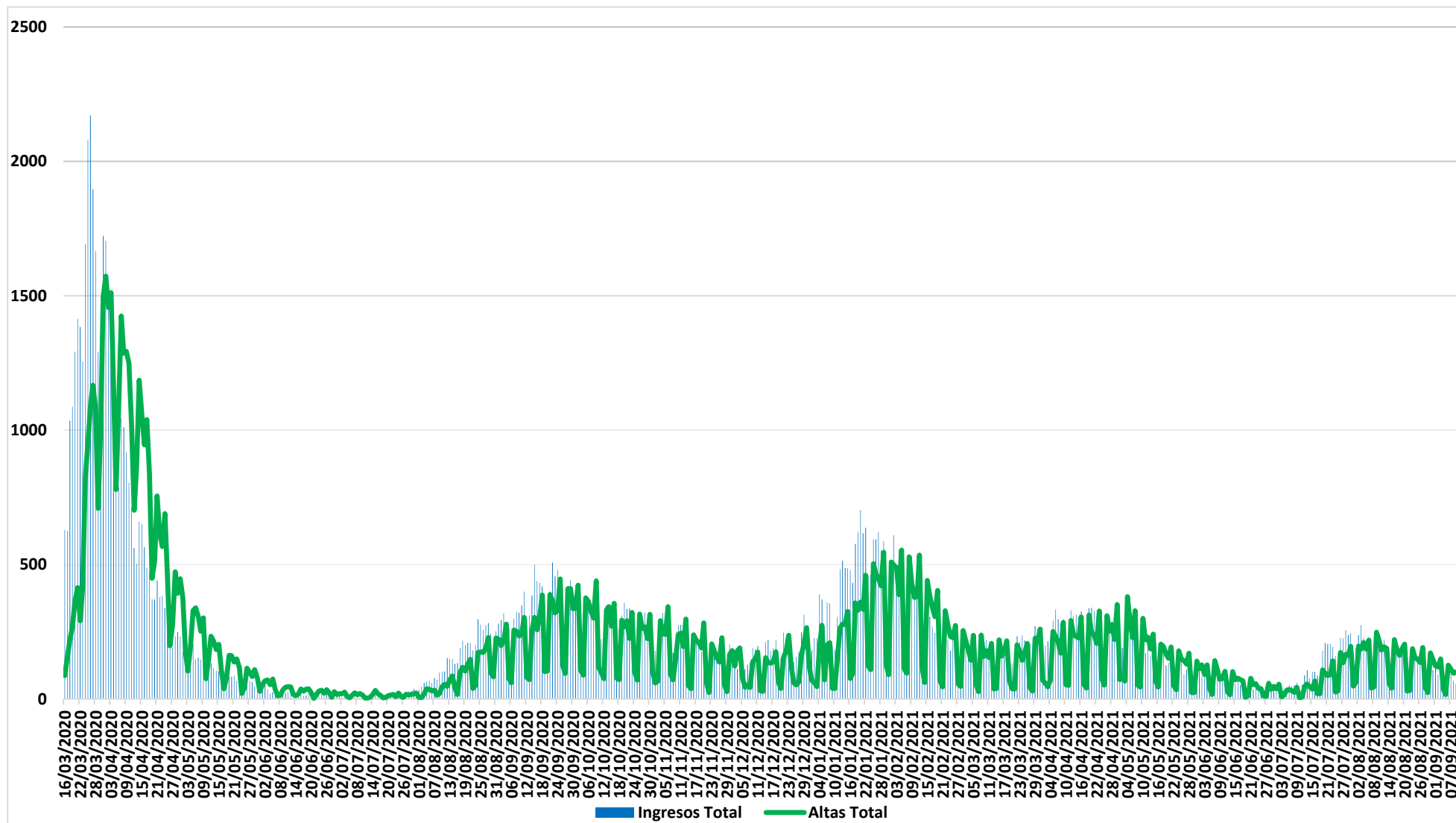
Evolución casos hospitalizados y UCI




Fuente: SERMAS y hospitales privados.



Evolución ingresos y altas





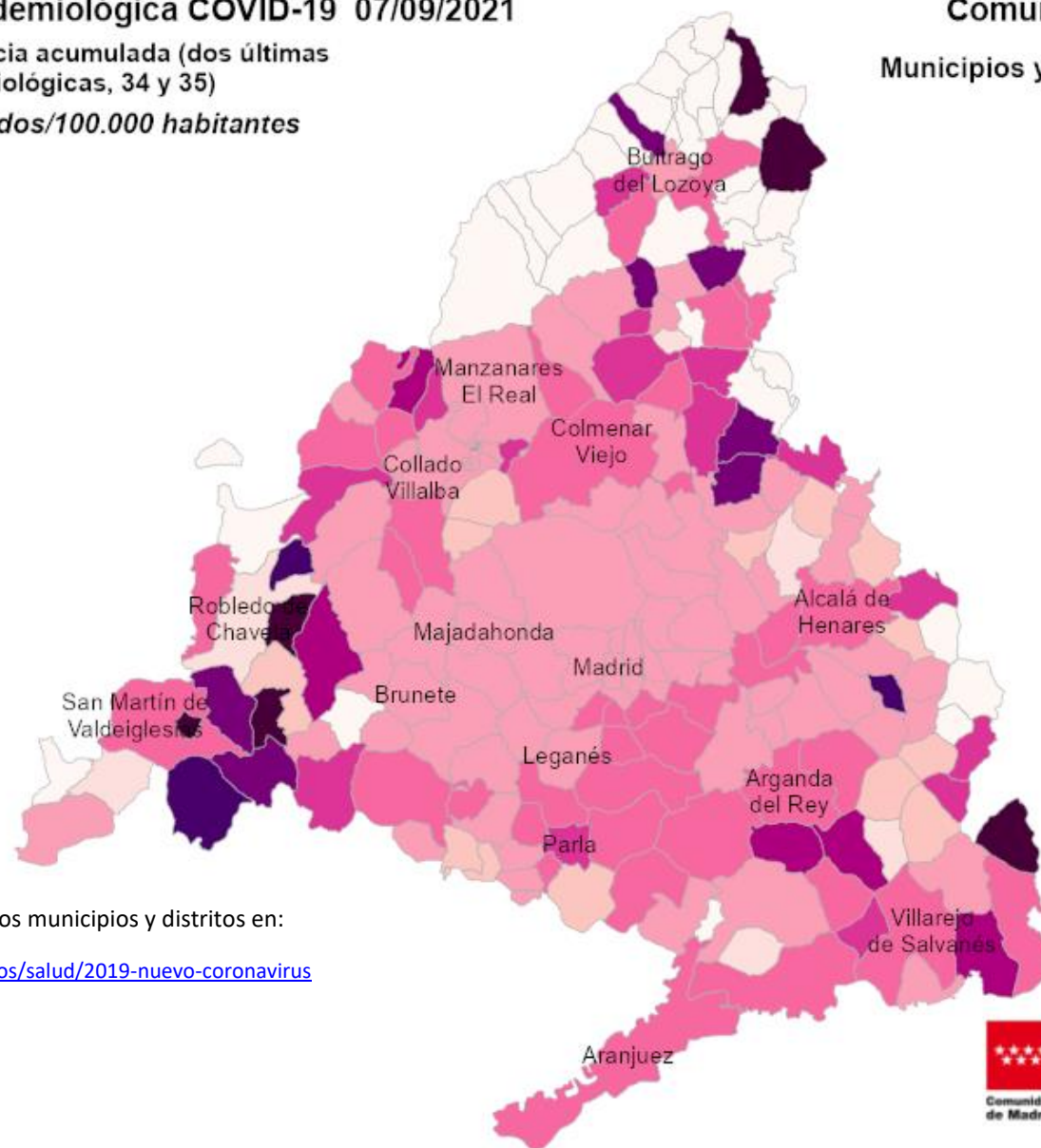
Situación epidemiológica COVID-19 07/09/2021

Tasas de incidencia acumulada (dos últimas semanas epidemiológicas, 34 y 35)

Casos confirmados/100.000 habitantes



Comunidad de Madrid Municipios y Distritos (Madrid)



Consulta toda la información sobre los municipios y distritos en:

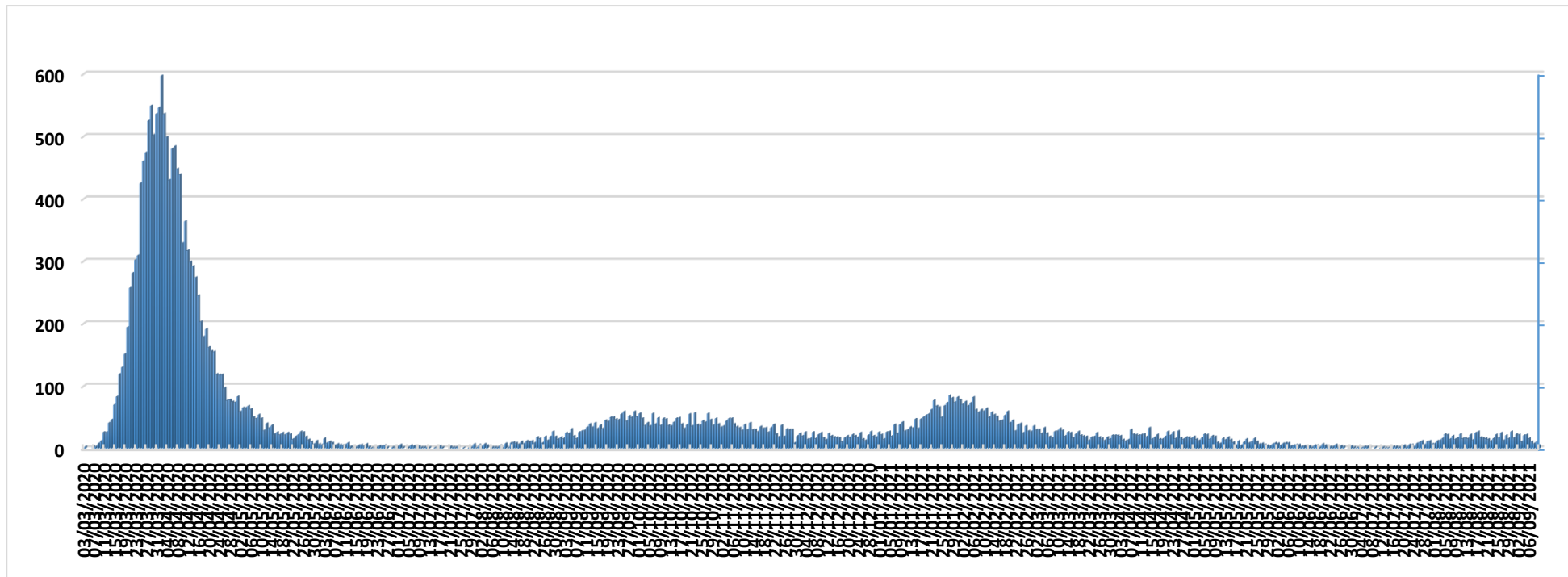
<https://www.comunidad.madrid/servicios/salud/2019-nuevo-coronavirus>

10 Km





Evolución fallecidos



Datos Sanidad Mortuoria *	
Hospitales	18.609
Domicilios	1.419
Centros sociosanitarios	5.097
Otros lugares	30
Total	25.155

*Fallecidos con sospecha o con confirmación de Covid-19 según certificado de defunción.



Fallecidos según edad y sexo

Edad	Mujeres	Hombres	Total
0-9	2	8	10
10-19	4	2	6
20-29	6	12	18
30-39	25	28	53
40-49	70	154	224
50-59	257	573	830
60-69	615	1.521	2.136
70-79	1.699	3.311	5.010
80-89	4.371	5.222	9.593
90>	4.296	2.693	6.989
Edad no confirmada*	134	152	286
Total general	11.479	13.676	25.155

*Sin fecha de nacimiento en el certificado de defunción

