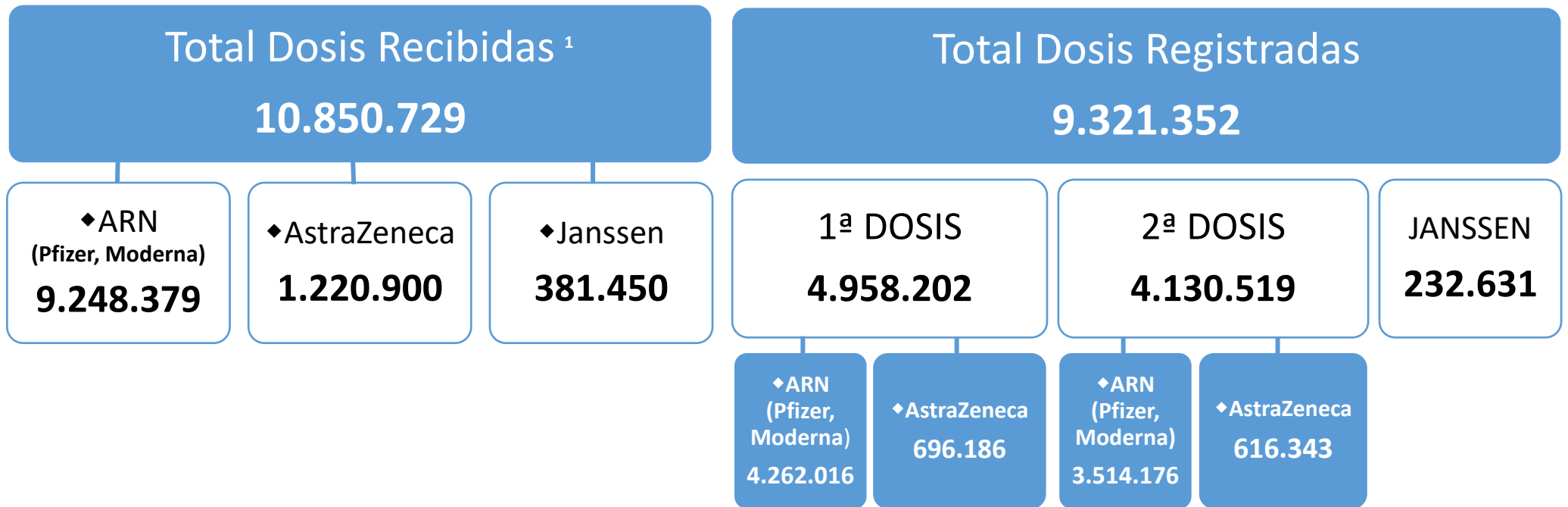




PLAN DE VACUNACIÓN COMUNIDAD DE MADRID

8/9/2021.
(Datos cierre día anterior)



POBLACIÓN DIANA COM. DE MADRID	5,9 M ²	% POB. CON UNA DOSIS	88,0%
		% POB. PAUTA COMPLETA	81,4%
POBLACIÓN COM. DE MADRID	6,8 M ³	% POB. PAUTA COMPLETA	70,8%

1. La cifra de dosis recibidas se actualiza dos veces por semana.
 2. Dato de población diana de la Comunidad de Madrid incluyendo mayores de 12 años en adelante.
 3. Dato de población: INE enero 2020 (6.779.888)



DATOS COVID-19 COMUNIDAD DE MADRID

8/9/2021.
(Datos cierre día anterior)

CASOS POSITIVOS

921
(casos nuevos notificados incorporados)

725
(casos nuevos notificados de las últimas 24h)

896.598
(acumulados)

Fallecidos Hospitales

14
(en el día)

17.898
(acumulado)

Datos sanidad mortuaria. Fallecidos*

**5.097. Centros
socio-sanitarios**

18.585. Hospitales

1.419. Domicilios.

30. otros lugares

25.131. (Total)

Pacientes Hospitalizados

852
(ingresados en el día)

124.754
(acumulados)

Pacientes en UCI

283
(ingresados en el día)

13.122
(acumulados)

Atención domiciliar por Atención primaria

1.458
(seguimiento en el día)

956.254
(acumulados)

Altas Hospitalarias

111
(en el día)

110.196
(acumuladas)

Casos positivos de Covid-19

La Comunidad de Madrid consolida diariamente la serie de casos confirmados, asignando a los casos nuevos notificados la fecha en la que se toma la muestra. Se realiza una actualización diaria de la serie de casos que se adjunta.

Fecha Notificación	Total Diario	Total Acumulado	Fecha Notificación	Total Diario	Total Acumulado	Fecha Notificación	Total Diario	Total Acumulado
25/02/2020	2	2	09/04/2020	1113	54848	23/05/2020	168	83227
26/02/2020	6	8	10/04/2020	1009	55857	24/05/2020	109	83336
27/02/2020	5	13	11/04/2020	626	56483	25/05/2020	409	83745
28/02/2020	13	26	12/04/2020	409	56892	26/05/2020	630	84375
29/02/2020	11	37	13/04/2020	1218	58110	27/05/2020	603	84978
01/03/2020	27	64	14/04/2020	1367	59477	28/05/2020	586	85564
02/03/2020	47	111	15/04/2020	1156	60633	29/05/2020	568	86132
03/03/2020	51	162	16/04/2020	1065	61698	30/05/2020	204	86336
04/03/2020	67	229	17/04/2020	1082	62780	31/05/2020	160	86496
05/03/2020	126	355	18/04/2020	612	63392	01/06/2020	465	86961
06/03/2020	212	567	19/04/2020	270	63662	02/06/2020	613	87574
07/03/2020	246	813	20/04/2020	878	64540	03/06/2020	620	88194
08/03/2020	288	1101	21/04/2020	933	65473	04/06/2020	529	88723
09/03/2020	543	1644	22/04/2020	999	66472	05/06/2020	562	89285
10/03/2020	756	2400	23/04/2020	769	67241	06/06/2020	246	89531
11/03/2020	831	3231	24/04/2020	956	68197	07/06/2020	90	89621
12/03/2020	849	4080	25/04/2020	412	68609	08/06/2020	400	90021
13/03/2020	1028	5108	26/04/2020	222	68831	09/06/2020	443	90464
14/03/2020	954	6062	27/04/2020	990	69821	10/06/2020	441	90905
15/03/2020	849	6911	28/04/2020	948	70769	11/06/2020	482	91387
16/03/2020	1315	8226	29/04/2020	901	71670	12/06/2020	551	91938
17/03/2020	2029	10255	30/04/2020	705	72375	13/06/2020	167	92105
18/03/2020	1834	12089	01/05/2020	307	72682	14/06/2020	63	92168
19/03/2020	2135	14224	02/05/2020	201	72883	15/06/2020	452	92620
20/03/2020	2437	16661	03/05/2020	202	73085	16/06/2020	430	93050
21/03/2020	1742	18403	04/05/2020	782	73867	17/06/2020	422	93472
22/03/2020	1567	19970	05/05/2020	788	74655	18/06/2020	488	93960
23/03/2020	2793	22763	06/05/2020	737	75392	19/06/2020	539	94499
24/03/2020	2978	25741	07/05/2020	629	76021	20/06/2020	161	94660
25/03/2020	3105	28846	08/05/2020	635	76656	21/06/2020	95	94755
26/03/2020	3513	32359	09/05/2020	186	76842	22/06/2020	245	95000
27/03/2020	2503	34862	10/05/2020	137	76979	23/06/2020	417	95417
28/03/2020	1089	35951	11/05/2020	670	77649	24/06/2020	440	95857
29/03/2020	906	36857	12/05/2020	628	78277	25/06/2020	412	96269
30/03/2020	2671	39528	13/05/2020	660	78937	26/06/2020	456	96725
31/03/2020	1944	41472	14/05/2020	715	79652	27/06/2020	159	96884
01/04/2020	1916	43388	15/05/2020	423	80075	28/06/2020	75	96959
02/04/2020	1954	45342	16/05/2020	108	80183	29/06/2020	251	97210
03/04/2020	1899	47241	17/05/2020	134	80317	30/06/2020	414	97624
04/04/2020	952	48193	18/05/2020	515	80832	01/07/2020	331	97955
05/04/2020	582	48775	19/05/2020	579	81411	02/07/2020	322	98277
06/04/2020	1756	50531	20/05/2020	633	82044	03/07/2020	406	98683
07/04/2020	1594	52125	21/05/2020	452	82496	04/07/2020	167	98850
08/04/2020	1610	53735	22/05/2020	563	83059	05/07/2020	77	98927

Casos positivos de Covid-19

La Comunidad de Madrid consolida diariamente la serie de casos confirmados, asignando a los casos nuevos notificados la fecha en la que se toma la muestra. Se realiza una actualización diaria de la serie de casos que se adjunta.

Fecha Notificación	Total Diario	Total Acumulado	Fecha Notificación	Total Diario	Total Acumulado	Fecha Notificación	Total Diario	Total Acumulado
06/07/2020	212	99139	19/08/2020	3389	140694	02/10/2020	3789	288076
07/07/2020	370	99509	20/08/2020	3263	143957	03/10/2020	968	289044
08/07/2020	318	99827	21/08/2020	4656	148613	04/10/2020	463	289507
09/07/2020	310	100137	22/08/2020	1330	149943	05/10/2020	2185	291692
10/07/2020	472	100609	23/08/2020	686	150629	06/10/2020	3177	294869
11/07/2020	143	100752	24/08/2020	1471	152100	07/10/2020	2919	297788
12/07/2020	84	100836	25/08/2020	4229	156329	08/10/2020	2798	300586
13/07/2020	249	101085	26/08/2020	3664	159993	09/10/2020	2981	303567
14/07/2020	457	101542	27/08/2020	3536	163529	10/10/2020	649	304216
15/07/2020	386	101928	28/08/2020	4716	168245	11/10/2020	554	304770
16/07/2020	322	102250	29/08/2020	1204	169449	12/10/2020	544	305314
17/07/2020	511	102761	30/08/2020	980	170429	13/10/2020	2688	308002
18/07/2020	162	102923	31/08/2020	1618	172047	14/10/2020	2824	310826
19/07/2020	97	103020	01/09/2020	4232	176279	15/10/2020	2591	313417
20/07/2020	305	103325	02/09/2020	3819	180098	16/10/2020	2793	316210
21/07/2020	495	103820	03/09/2020	3774	183872	17/10/2020	670	316880
22/07/2020	459	104279	04/09/2020	5178	189050	18/10/2020	509	317389
23/07/2020	508	104787	05/09/2020	1674	190724	19/10/2020	2339	319728
24/07/2020	783	105570	06/09/2020	1073	191797	20/10/2020	2638	322366
25/07/2020	266	105836	07/09/2020	1894	193691	21/10/2020	2459	324825
26/07/2020	162	105998	08/09/2020	4935	198626	22/10/2020	2267	327092
27/07/2020	447	106445	09/09/2020	4908	203534	23/10/2020	2472	329564
28/07/2020	849	107294	10/09/2020	4651	208185	24/10/2020	587	330151
29/07/2020	809	108103	11/09/2020	6263	214448	25/10/2020	522	330673
30/07/2020	984	109087	12/09/2020	2065	216513	26/10/2020	2110	332783
31/07/2020	1401	110488	13/09/2020	1458	217971	27/10/2020	2251	335034
01/08/2020	417	110905	14/09/2020	2378	220349	28/10/2020	2032	337066
02/08/2020	240	111145	15/09/2020	6003	226352	29/10/2020	2053	339119
03/08/2020	723	111868	16/09/2020	5536	231888	30/10/2020	2226	341345
04/08/2020	1513	113381	17/09/2020	5371	237259	31/10/2020	544	341889
05/08/2020	1377	114758	18/09/2020	7231	244490	01/11/2020	483	342372
06/08/2020	1535	116293	19/09/2020	1766	246256	02/11/2020	557	342929
07/08/2020	2109	118402	20/09/2020	1093	247349	03/11/2020	2113	345042
08/08/2020	633	119035	21/09/2020	2275	249624	04/11/2020	2048	347090
09/08/2020	398	119433	22/09/2020	5155	254779	05/11/2020	1823	348913
10/08/2020	922	120355	23/09/2020	4729	259508	06/11/2020	2006	350919
11/08/2020	2516	122871	24/09/2020	4387	263895	07/11/2020	552	351471
12/08/2020	2234	125105	25/09/2020	5413	269308	08/11/2020	418	351889
13/08/2020	2494	127599	26/09/2020	1424	270732	09/11/2020	1000	352889
14/08/2020	3355	130954	27/09/2020	904	271636	10/11/2020	1741	354630
15/08/2020	937	131891	28/09/2020	1795	273431	11/11/2020	1653	356283
16/08/2020	537	132428	29/09/2020	4220	277651	12/11/2020	1528	357811
17/08/2020	1309	133737	30/09/2020	3562	281213	13/11/2020	1583	359394
18/08/2020	3568	137305	01/10/2020	3074	284287	14/11/2020	397	359791

Casos positivos de Covid-19


La Comunidad de Madrid consolida diariamente la serie de casos confirmados, asignando a los casos nuevos notificados la fecha en la que se toma la muestra. Se realiza una actualización diaria de la serie de casos que se adjunta.

Fecha Notificación	Total Diario	Total Acumulado	Fecha Notificación	Total Diario	Total Acumulado	Fecha Notificación	Total Diario	Total Acumulado
15/11/2020	326	360117	29/12/2020	4149	409233	11/02/2021	2432	577748
16/11/2020	1240	361357	30/12/2020	4818	414051	12/02/2021	2788	580536
17/11/2020	1373	362730	31/12/2020	1345	415396	13/02/2021	622	581158
18/11/2020	1268	363998	01/01/2021	712	416108	14/02/2021	405	581563
19/11/2020	1090	365088	02/01/2021	1286	417394	15/02/2021	2132	583695
20/11/2020	1217	366305	03/01/2021	1113	418507	16/02/2021	2354	586049
21/11/2020	316	366621	04/01/2021	4694	423201	17/02/2021	2024	588073
22/11/2020	203	366824	05/01/2021	7352	430553	18/02/2021	1857	589930
23/11/2020	1020	367844	06/01/2021	1501	432054	19/02/2021	2001	591931
24/11/2020	1066	368910	07/01/2021	4636	436690	20/02/2021	484	592415
25/11/2020	1049	369959	08/01/2021	6333	443023	21/02/2021	415	592830
26/11/2020	963	370922	09/01/2021	484	443507	22/02/2021	1566	594396
27/11/2020	1138	372060	10/01/2021	522	444029	23/02/2021	1902	596298
28/11/2020	303	372363	11/01/2021	4455	448484	24/02/2021	1602	597900
29/11/2020	179	372542	12/01/2021	4614	453098	25/02/2021	1376	599276
30/11/2020	952	373494	13/01/2021	5527	458625	26/02/2021	1624	600900
01/12/2020	1108	374602	14/01/2021	5817	464442	27/02/2021	506	601406
02/12/2020	1135	375737	15/01/2021	6648	471090	28/02/2021	317	601723
03/12/2020	999	376736	16/01/2021	1643	472733	01/03/2021	1394	603117
04/12/2020	1033	377769	17/01/2021	1248	473981	02/03/2021	1492	604609
05/12/2020	295	378064	18/01/2021	5825	479806	03/03/2021	1470	606079
06/12/2020	258	378322	19/01/2021	7876	487682	04/03/2021	1327	607406
07/12/2020	364	378686	20/01/2021	6509	494191	05/03/2021	1580	608986
08/12/2020	339	379025	21/01/2021	6059	500250	06/03/2021	407	609393
09/12/2020	1326	380351	22/01/2021	7345	507595	07/03/2021	291	609684
10/12/2020	1528	381879	23/01/2021	1711	509306	08/03/2021	1307	610991
11/12/2020	1841	383720	24/01/2021	1150	510456	09/03/2021	1547	612538
12/12/2020	423	384143	25/01/2021	5665	516121	10/03/2021	1394	613932
13/12/2020	317	384460	26/01/2021	6655	522776	11/03/2021	1324	615256
14/12/2020	1312	385772	27/01/2021	5936	528712	12/03/2021	1653	616909
15/12/2020	1553	387325	28/01/2021	5518	534230	13/03/2021	434	617343
16/12/2020	1589	388914	29/01/2021	6114	540344	14/03/2021	308	617651
17/12/2020	1386	390300	30/01/2021	1374	541718	15/03/2021	1365	619016
18/12/2020	1552	391852	31/01/2021	896	542614	16/03/2021	1642	620658
19/12/2020	454	392306	01/02/2021	4209	546823	17/03/2021	1579	622237
20/12/2020	361	392667	02/02/2021	5086	551909	18/03/2021	1843	624080
21/12/2020	1503	394170	03/02/2021	4365	556274	19/03/2021	452	624532
22/12/2020	1677	395847	04/02/2021	3869	560143	20/03/2021	515	625047
23/12/2020	2842	398689	05/02/2021	4402	564545	21/03/2021	391	625438
24/12/2020	956	399645	06/02/2021	951	565496	22/03/2021	1684	627122
25/12/2020	493	400138	07/02/2021	530	566026	23/03/2021	2075	629197
26/12/2020	872	401010	08/02/2021	2921	568947	24/03/2021	1944	631141
27/12/2020	793	401803	09/02/2021	3463	572410	25/03/2021	1920	633061
28/12/2020	3281	405084	10/02/2021	2906	575316	26/03/2021	2160	635221

Casos positivos de Covid-19

La Comunidad de Madrid consolida diariamente la serie de casos confirmados, asignando a los casos nuevos notificados la fecha en la que se toma la muestra. Se realiza una actualización diaria de la serie de casos que se adjunta.


Fecha Notificación	Total Diario	Total Acumulado	Fecha Notificación	Total Diario	Total Acumulado	Fecha Notificación	Total Diario	Total Acumulado
27/03/2021	664	635885	10/05/2021	1403	712015	23/06/2021	550	743374
28/03/2021	488	636373	11/05/2021	1505	713520	24/06/2021	536	743910
29/03/2021	1866	638239	12/05/2021	1448	714968	25/06/2021	649	744559
30/03/2021	2225	640464	13/05/2021	1271	716239	26/06/2021	214	744773
31/03/2021	2696	643160	14/05/2021	1534	717773	27/06/2021	173	744946
01/04/2021	734	643894	15/05/2021	363	718136	28/06/2021	651	745597
02/04/2021	693	644587	16/05/2021	341	718477	29/06/2021	840	746437
03/04/2021	907	645494	17/05/2021	1263	719740	30/06/2021	881	747318
04/04/2021	682	646176	18/05/2021	1449	721189	01/07/2021	890	748208
05/04/2021	2551	648727	19/05/2021	1241	722430	02/07/2021	1058	749266
06/04/2021	2944	651671	20/05/2021	1144	723574	03/07/2021	437	749703
07/04/2021	2699	654370	21/05/2021	1389	724963	04/07/2021	385	750088
08/04/2021	2441	656811	22/05/2021	327	725290	05/07/2021	1218	751306
09/04/2021	2838	659649	23/05/2021	274	725564	06/07/2021	1832	753138
10/04/2021	705	660354	24/05/2021	1009	726573	07/07/2021	1931	755069
11/04/2021	616	660970	25/05/2021	1171	727744	08/07/2021	2185	757254
12/04/2021	2238	663208	26/05/2021	1032	728776	09/07/2021	2499	759753
13/04/2021	2718	665926	27/05/2021	998	729774	10/07/2021	1109	760862
14/04/2021	2538	668464	28/05/2021	1096	730870	11/07/2021	1041	761903
15/04/2021	2385	670849	29/05/2021	286	731156	12/07/2021	2981	764884
16/04/2021	2809	673658	30/05/2021	248	731404	13/07/2021	3767	768651
17/04/2021	856	674514	31/05/2021	884	732288	14/07/2021	4161	772812
18/04/2021	622	675136	01/06/2021	880	733168	15/07/2021	4122	776934
19/04/2021	2372	677508	02/06/2021	846	734014	16/07/2021	4671	781605
20/04/2021	2761	680269	03/06/2021	741	734755	17/07/2021	1899	783504
21/04/2021	2435	682704	04/06/2021	726	735481	18/07/2021	1575	785079
22/04/2021	2384	685088	05/06/2021	257	735738	19/07/2021	4445	789524
23/04/2021	2774	687862	06/06/2021	131	735869	20/07/2021	5231	794755
24/04/2021	672	688534	07/06/2021	622	736491	21/07/2021	5137	799892
25/04/2021	505	689039	08/06/2021	672	737163	22/07/2021	4830	804722
26/04/2021	2162	691201	09/06/2021	594	737757	23/07/2021	5398	810120
27/04/2021	2519	693720	10/06/2021	474	738231	24/07/2021	1719	811839
28/04/2021	2272	695992	11/06/2021	607	738838	25/07/2021	1307	813146
29/04/2021	2103	698095	12/06/2021	162	739000	26/07/2021	4452	817598
30/04/2021	2361	700456	13/06/2021	123	739123	27/07/2021	5141	822739
01/05/2021	544	701000	14/06/2021	481	739604	28/07/2021	4920	827659
02/05/2021	481	701481	15/06/2021	565	740169	29/07/2021	4476	832135
03/05/2021	554	702035	16/06/2021	456	740625	30/07/2021	4891	837026
04/05/2021	1683	703718	17/06/2021	395	741020	31/07/2021	1296	838322
05/05/2021	2087	705805	18/06/2021	462	741482	01/08/2021	954	839276
06/05/2021	1871	707676	19/06/2021	162	741644	02/08/2021	3337	842613
07/05/2021	2100	709776	20/06/2021	168	741812	03/08/2021	3810	846423
08/05/2021	475	710251	21/06/2021	492	742304	04/08/2021	3354	849777
09/05/2021	361	710612	22/06/2021	520	742824	05/08/2021	2973	852750



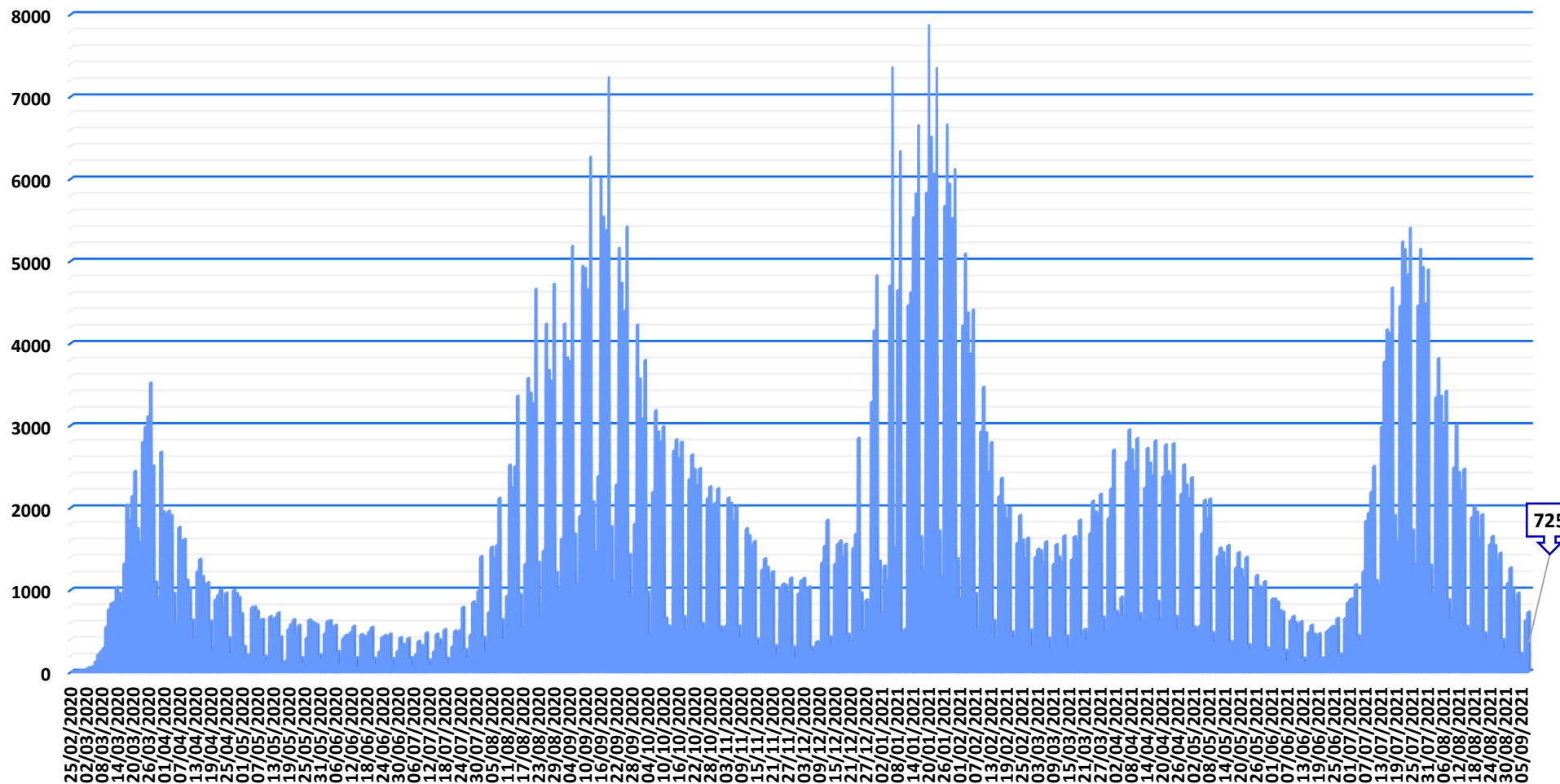
Casos positivos de Covid-19

La Comunidad de Madrid consolida diariamente la serie de casos confirmados, asignando a los casos nuevos notificados la fecha en la que se toma la muestra. Se realiza una actualización diaria de la serie de casos que se adjunta.

Fecha Notificación	Total Diario	Total Acumulado
06/08/2021	3413	856163
07/08/2021	874	857037
08/08/2021	635	857672
09/08/2021	2482	860154
10/08/2021	3005	863159
11/08/2021	2424	865583
12/08/2021	2194	867777
13/08/2021	2464	870241
14/08/2021	549	870790
15/08/2021	500	871290
16/08/2021	1879	873169
17/08/2021	2009	875178
18/08/2021	1939	877117
19/08/2021	1621	878738
20/08/2021	1910	880648
21/08/2021	472	881120
22/08/2021	375	881495
23/08/2021	1549	883044
24/08/2021	1646	884690
25/08/2021	1534	886224
26/08/2021	1349	887573
27/08/2021	1442	889015
28/08/2021	389	889404
29/08/2021	281	889685
30/08/2021	1079	890764
31/08/2021	1263	892027
01/09/2021	1005	893032
02/09/2021	838	893870
03/09/2021	955	894825
04/09/2021	223	895048
05/09/2021	199	895247
06/09/2021	626	895873
07/09/2021	725	896598



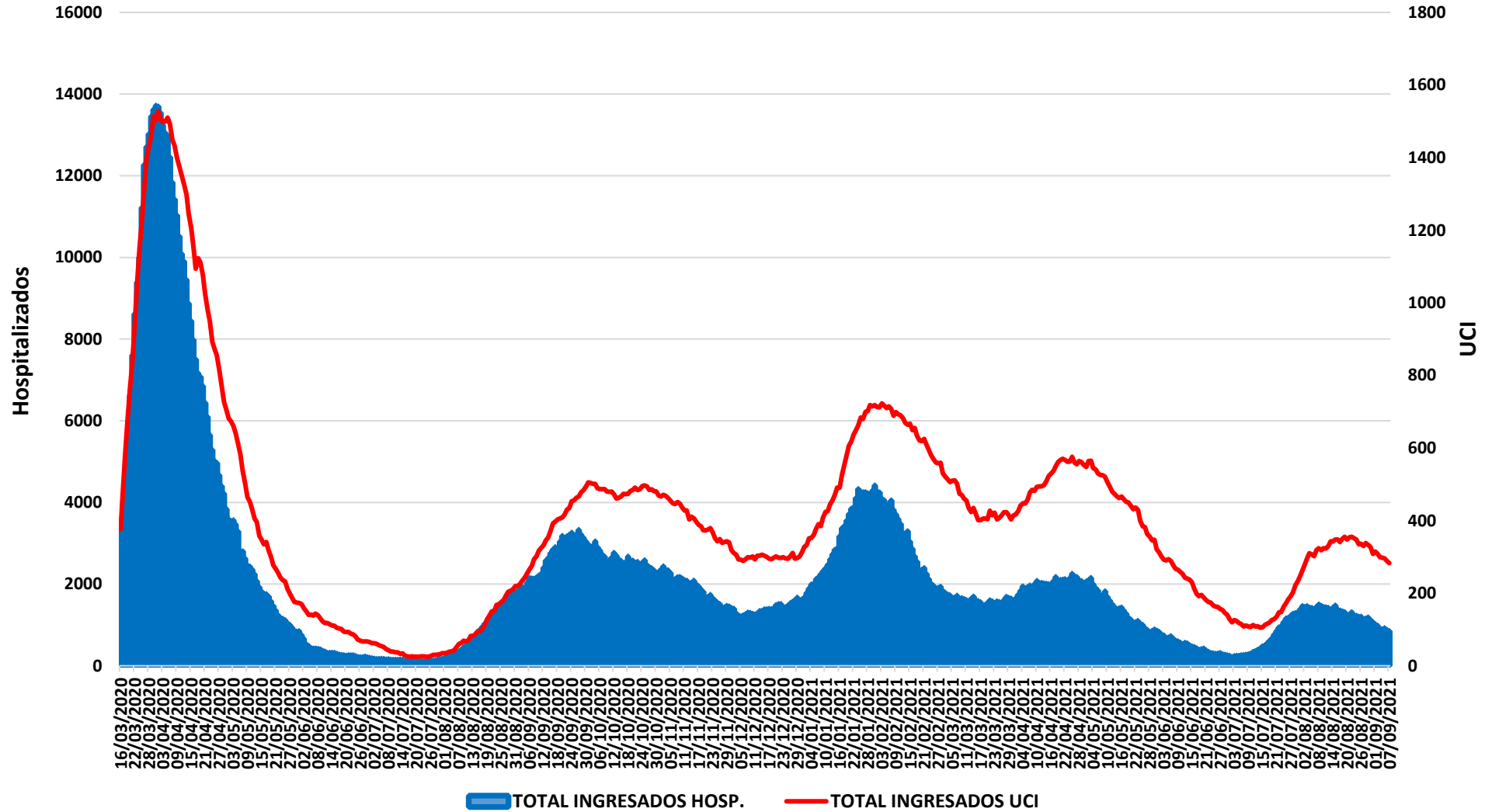
Evolución casos positivos de Covid-19



Fuente: Dirección General de Salud Pública.



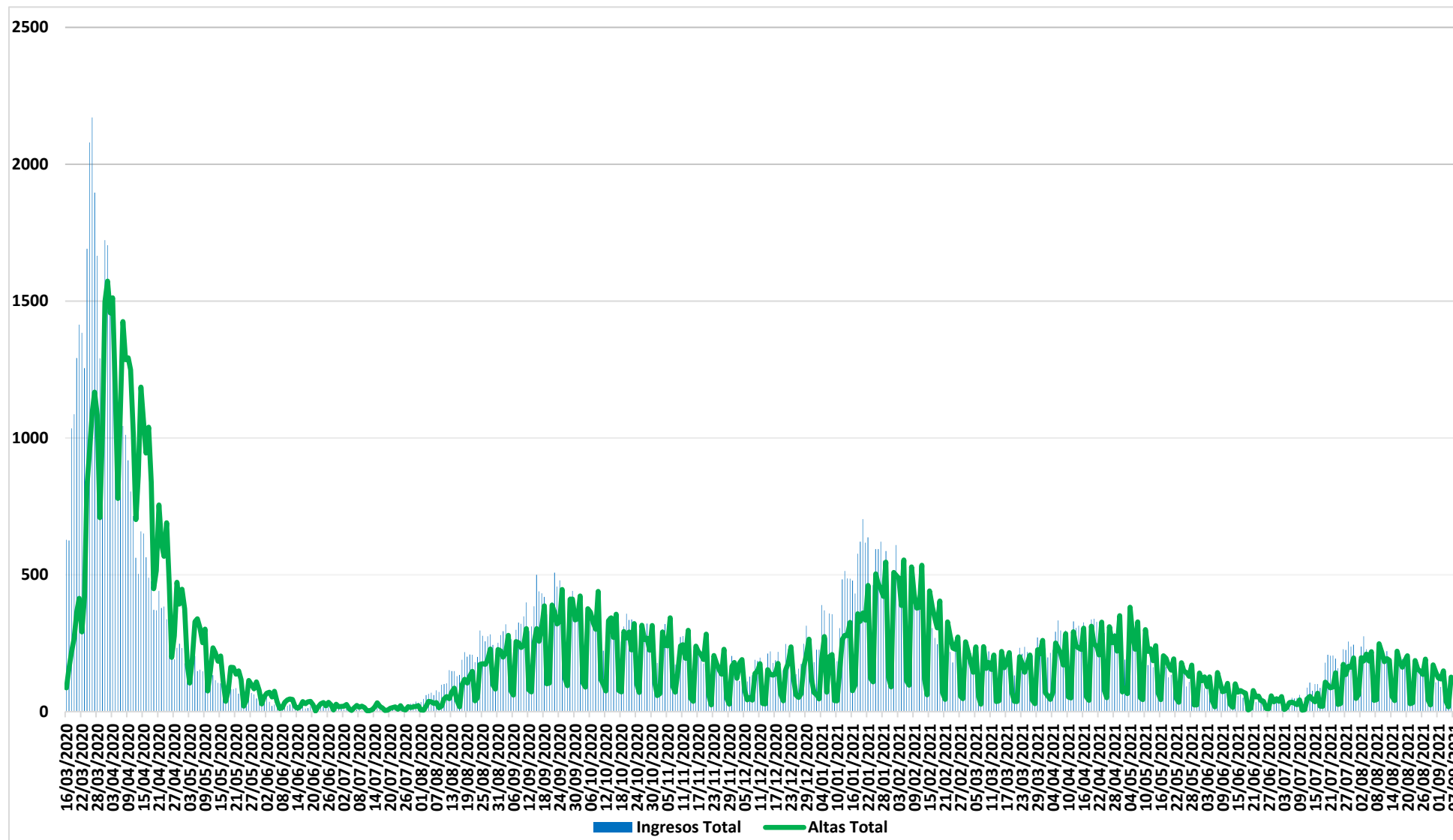
Evolución casos hospitalizados y UCI




Fuente: SERMAS y hospitales privados.



Evolución ingresos y altas





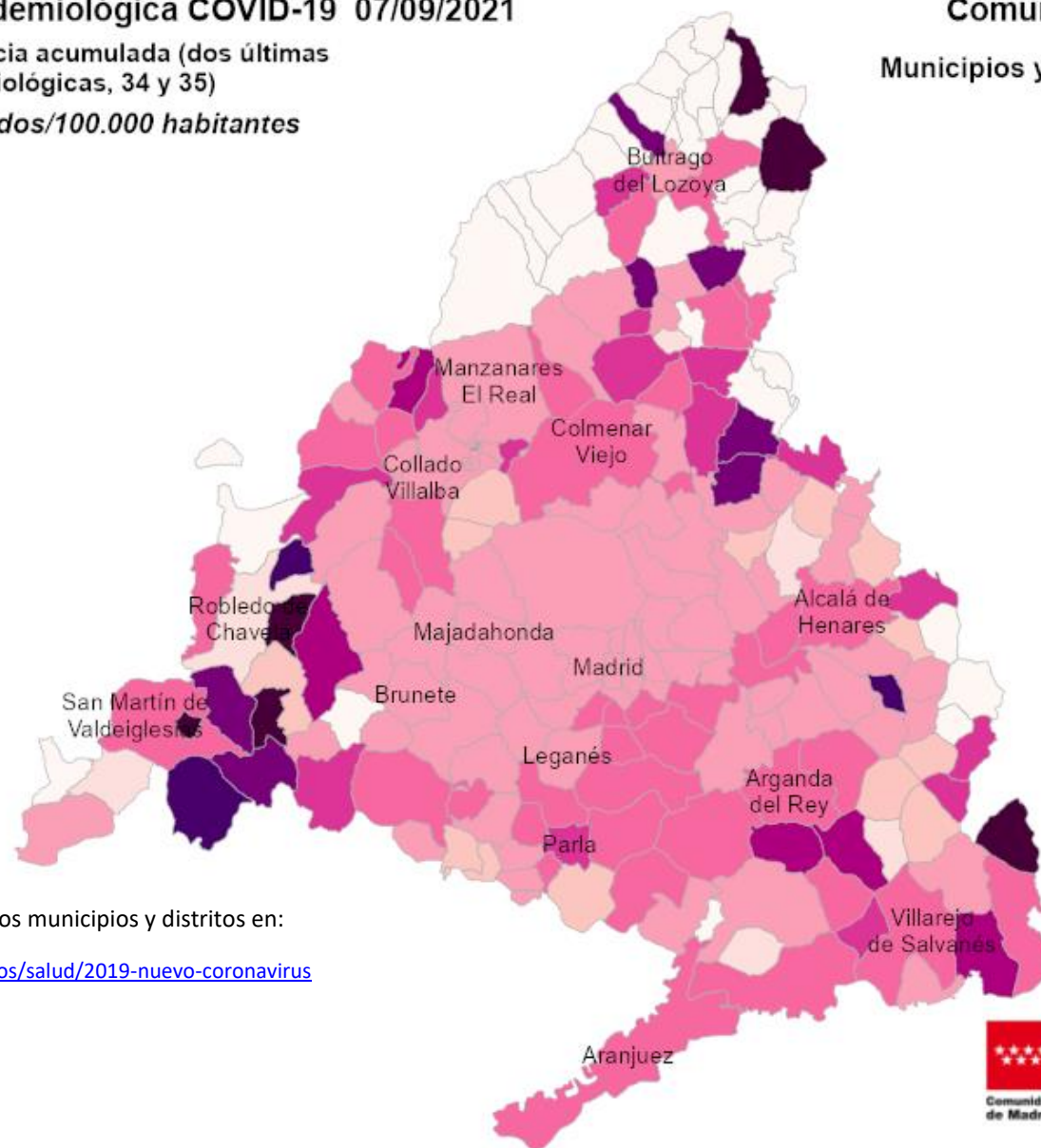
Situación epidemiológica COVID-19 07/09/2021

Tasas de incidencia acumulada (dos últimas semanas epidemiológicas, 34 y 35)

Casos confirmados/100.000 habitantes



Comunidad de Madrid Municipios y Distritos (Madrid)



Consulta toda la información sobre los municipios y distritos en:

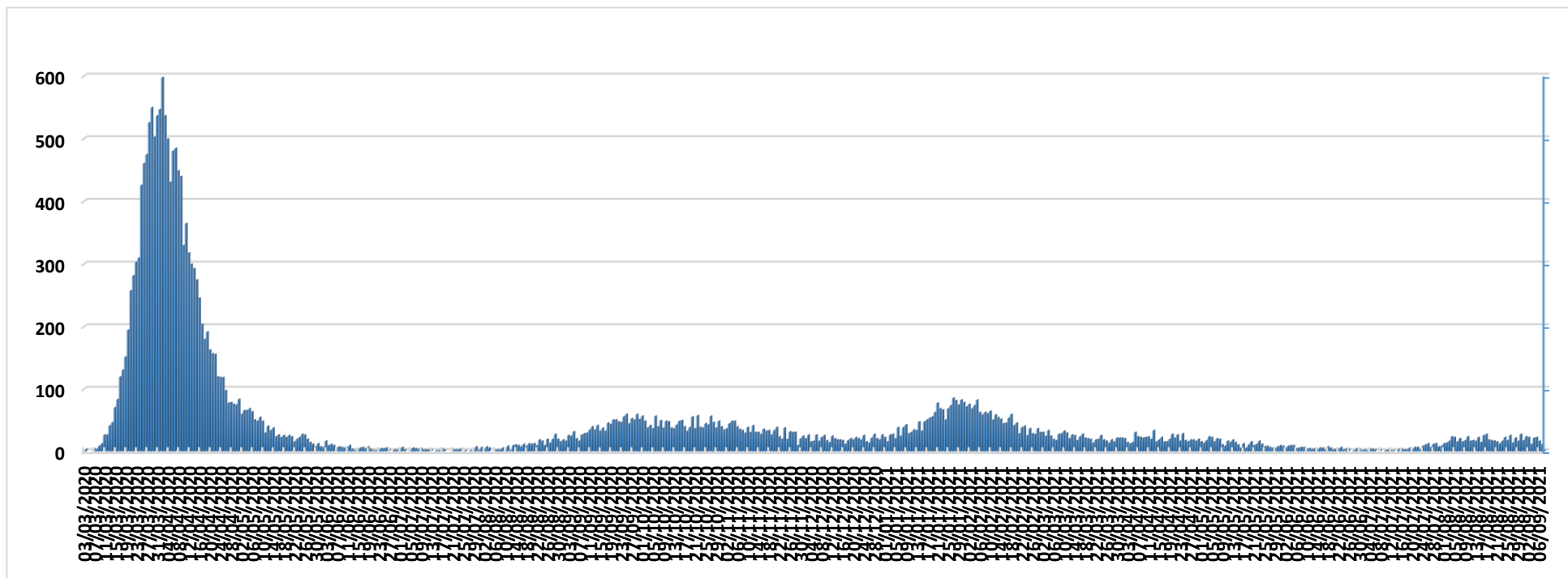
<https://www.comunidad.madrid/servicios/salud/2019-nuevo-coronavirus>

10 Km






Evolución fallecidos



Datos Sanidad Mortuoria *	
Hospitales	18.585
Domicilios	1.419
Centros sociosanitarios	5.097
Otros lugares	30
Total	25.131

*Fallecidos con sospecha o con confirmación de Covid-19 según certificado de defunción.



Fallecidos según edad y sexo

Edad	Mujeres	Hombres	Total
0-9	2	8	10
10-19	4	2	6
20-29	6	12	18
30-39	25	28	53
40-49	70	154	224
50-59	257	573	830
60-69	615	1.517	2.132
70-79	1.694	3.308	5.002
80-89	4.367	5.220	9.587
90>	4.293	2.690	6.983
Edad no confirmada*	134	152	286
Total general	11.467	13.664	25.131

*Sin fecha de nacimiento en el certificado de defunción

