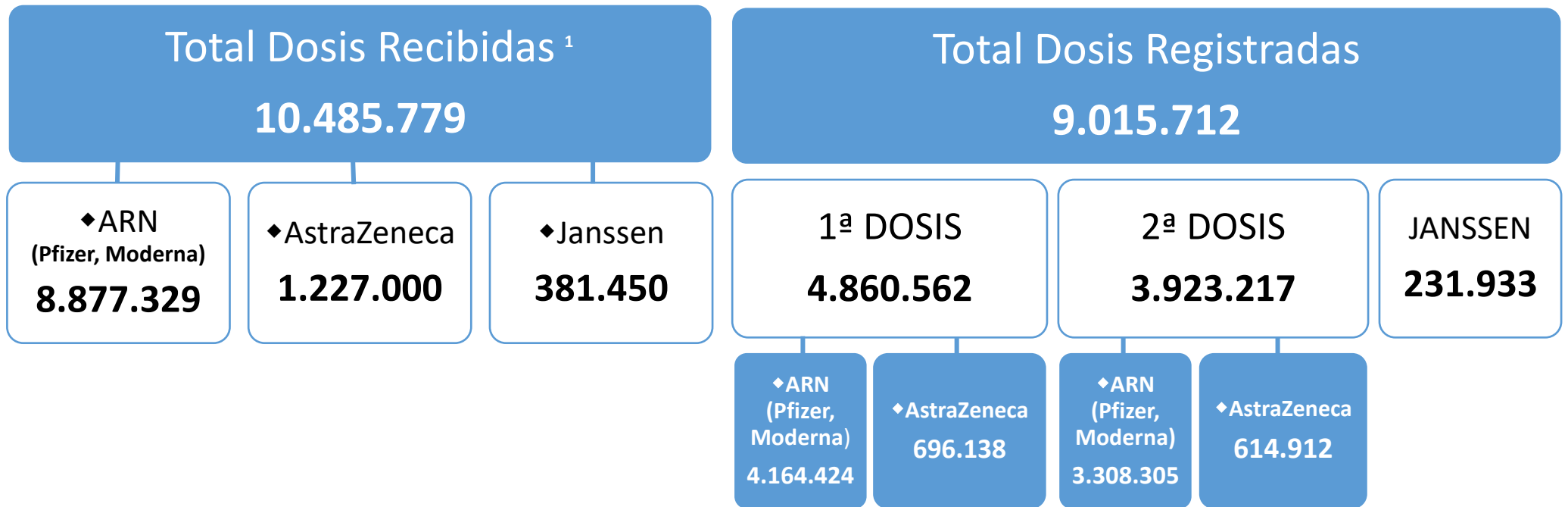


PLAN DE VACUNACIÓN COMUNIDAD DE MADRID

31/8/2021.
(Datos cierre día anterior)



POBLACIÓN DIANA COM. DE MADRID	5,9 M ²	% POB. CON UNA DOSIS	86,3%
		% POB. PAUTA COMPLETA	77,5%
POBLACIÓN COM. DE MADRID	6,8 M ³	% POB. PAUTA COMPLETA	67,4%

1. La cifra de dosis recibidas se actualiza dos veces por semana.
2. Dato de población diana de la Comunidad de Madrid incluyendo mayores de 12 años en adelante.
3. Dato de población: INE enero 2020 (6.779.888)



DATOS COVID-19 COMUNIDAD DE MADRID

31/8/2021.
(Datos cierre día anterior)

CASOS POSITIVOS

1.133
(casos nuevos notificados incorporados)

917
(casos nuevos notificados de las últimas 24h)

889.957
(acumulados)

Fallecidos Hospitales

14
(en el día)

17.767
(acumulado)

Datos sanidad mortuoria. Fallecidos*

**5.088. Centros
socio-sanitarios**

18.396. Hospitales

1.409. Domicilios.

30. otros lugares

24.923. (Total)

Pacientes Hospitalizados

1.126
(ingresados en
el día)

124.127
(acumulados)

Pacientes en UCI

327
(ingresados en
el día)

13.028
(acumulados)

Atención domiciliaria por Atención primaria

3.872
(seguimiento
en el día)

950.277
(acumulados)

Altas Hospitalarias

171
(en el día)

109.368
(acumuladas)

Casos positivos de Covid-19

La Comunidad de Madrid consolida diariamente la serie de casos confirmados, asignando a los casos nuevos notificados la fecha en la que se toma la muestra. Se realiza una actualización diaria de la serie de casos que se adjunta.

Fecha Notificación	Total Diario	Total Acumulado	Fecha Notificación	Total Diario	Total Acumulado	Fecha Notificación	Total Diario	Total Acumulado
25/02/2020	2	2	09/04/2020	1113	54849	23/05/2020	168	83229
26/02/2020	6	8	10/04/2020	1009	55858	24/05/2020	109	83338
27/02/2020	5	13	11/04/2020	626	56484	25/05/2020	410	83748
28/02/2020	13	26	12/04/2020	409	56893	26/05/2020	630	84378
29/02/2020	11	37	13/04/2020	1219	58112	27/05/2020	603	84981
01/03/2020	27	64	14/04/2020	1367	59479	28/05/2020	586	85567
02/03/2020	47	111	15/04/2020	1157	60636	29/05/2020	569	86136
03/03/2020	51	162	16/04/2020	1065	61701	30/05/2020	204	86340
04/03/2020	67	229	17/04/2020	1082	62783	31/05/2020	160	86500
05/03/2020	126	355	18/04/2020	612	63395	01/06/2020	465	86965
06/03/2020	212	567	19/04/2020	270	63665	02/06/2020	613	87578
07/03/2020	246	813	20/04/2020	878	64543	03/06/2020	620	88198
08/03/2020	288	1101	21/04/2020	933	65476	04/06/2020	529	88727
09/03/2020	543	1644	22/04/2020	999	66475	05/06/2020	562	89289
10/03/2020	756	2400	23/04/2020	769	67244	06/06/2020	246	89535
11/03/2020	831	3231	24/04/2020	956	68200	07/06/2020	90	89625
12/03/2020	849	4080	25/04/2020	412	68612	08/06/2020	400	90025
13/03/2020	1028	5108	26/04/2020	222	68834	09/06/2020	442	90467
14/03/2020	954	6062	27/04/2020	990	69824	10/06/2020	440	90907
15/03/2020	849	6911	28/04/2020	948	70772	11/06/2020	482	91389
16/03/2020	1315	8226	29/04/2020	901	71673	12/06/2020	550	91939
17/03/2020	2029	10255	30/04/2020	705	72378	13/06/2020	167	92106
18/03/2020	1834	12089	01/05/2020	307	72685	14/06/2020	63	92169
19/03/2020	2135	14224	02/05/2020	201	72886	15/06/2020	452	92621
20/03/2020	2437	16661	03/05/2020	202	73088	16/06/2020	431	93052
21/03/2020	1741	18402	04/05/2020	782	73870	17/06/2020	422	93474
22/03/2020	1567	19969	05/05/2020	788	74658	18/06/2020	488	93962
23/03/2020	2793	22762	06/05/2020	737	75395	19/06/2020	539	94501
24/03/2020	2978	25740	07/05/2020	629	76024	20/06/2020	161	94662
25/03/2020	3105	28845	08/05/2020	634	76658	21/06/2020	95	94757
26/03/2020	3513	32358	09/05/2020	186	76844	22/06/2020	245	95002
27/03/2020	2503	34861	10/05/2020	137	76981	23/06/2020	417	95419
28/03/2020	1090	35951	11/05/2020	670	77651	24/06/2020	440	95859
29/03/2020	906	36857	12/05/2020	628	78279	25/06/2020	412	96271
30/03/2020	2671	39528	13/05/2020	660	78939	26/06/2020	456	96727
31/03/2020	1944	41472	14/05/2020	715	79654	27/06/2020	159	96886
01/04/2020	1915	43387	15/05/2020	423	80077	28/06/2020	75	96961
02/04/2020	1954	45341	16/05/2020	108	80185	29/06/2020	251	97212
03/04/2020	1900	47241	17/05/2020	134	80319	30/06/2020	414	97626
04/04/2020	952	48193	18/05/2020	515	80834	01/07/2020	331	97957
05/04/2020	582	48775	19/05/2020	579	81413	02/07/2020	322	98279
06/04/2020	1756	50531	20/05/2020	633	82046	03/07/2020	406	98685
07/04/2020	1595	52126	21/05/2020	452	82498	04/07/2020	167	98852
08/04/2020	1610	53736	22/05/2020	563	83061	05/07/2020	77	98929

Casos positivos de Covid-19

La Comunidad de Madrid consolida diariamente la serie de casos confirmados, asignando a los casos nuevos notificados la fecha en la que se toma la muestra. Se realiza una actualización diaria de la serie de casos que se adjunta.

Fecha Notificación	Total Diario	Total Acumulado	Fecha Notificación	Total Diario	Total Acumulado	Fecha Notificación	Total Diario	Total Acumulado
06/07/2020	212	99141	19/08/2020	3389	140690	02/10/2020	3789	288076
07/07/2020	370	99511	20/08/2020	3263	143953	03/10/2020	968	289044
08/07/2020	318	99829	21/08/2020	4656	148609	04/10/2020	463	289507
09/07/2020	310	100139	22/08/2020	1330	149939	05/10/2020	2185	291692
10/07/2020	472	100611	23/08/2020	687	150626	06/10/2020	3177	294869
11/07/2020	143	100754	24/08/2020	1471	152097	07/10/2020	2919	297788
12/07/2020	84	100838	25/08/2020	4229	156326	08/10/2020	2799	300587
13/07/2020	249	101087	26/08/2020	3664	159990	09/10/2020	2981	303568
14/07/2020	455	101542	27/08/2020	3536	163526	10/10/2020	649	304217
15/07/2020	385	101927	28/08/2020	4717	168243	11/10/2020	554	304771
16/07/2020	321	102248	29/08/2020	1204	169447	12/10/2020	544	305315
17/07/2020	511	102759	30/08/2020	979	170426	13/10/2020	2688	308003
18/07/2020	162	102921	31/08/2020	1618	172044	14/10/2020	2822	310825
19/07/2020	97	103018	01/09/2020	4232	176276	15/10/2020	2591	313416
20/07/2020	305	103323	02/09/2020	3819	180095	16/10/2020	2793	316209
21/07/2020	495	103818	03/09/2020	3774	183869	17/10/2020	670	316879
22/07/2020	459	104277	04/09/2020	5178	189047	18/10/2020	509	317388
23/07/2020	508	104785	05/09/2020	1674	190721	19/10/2020	2338	319726
24/07/2020	783	105568	06/09/2020	1073	191794	20/10/2020	2638	322364
25/07/2020	266	105834	07/09/2020	1894	193688	21/10/2020	2460	324824
26/07/2020	161	105995	08/09/2020	4935	198623	22/10/2020	2266	327090
27/07/2020	447	106442	09/09/2020	4908	203531	23/10/2020	2471	329561
28/07/2020	850	107292	10/09/2020	4652	208183	24/10/2020	585	330146
29/07/2020	809	108101	11/09/2020	6263	214446	25/10/2020	522	330668
30/07/2020	984	109085	12/09/2020	2065	216511	26/10/2020	2108	332776
31/07/2020	1400	110485	13/09/2020	1458	217969	27/10/2020	2252	335028
01/08/2020	417	110902	14/09/2020	2378	220347	28/10/2020	2032	337060
02/08/2020	240	111142	15/09/2020	6003	226350	29/10/2020	2054	339114
03/08/2020	723	111865	16/09/2020	5536	231886	30/10/2020	2227	341341
04/08/2020	1513	113378	17/09/2020	5371	237257	31/10/2020	544	341885
05/08/2020	1377	114755	18/09/2020	7230	244487	01/11/2020	482	342367
06/08/2020	1535	116290	19/09/2020	1766	246253	02/11/2020	557	342924
07/08/2020	2109	118399	20/09/2020	1093	247346	03/11/2020	2113	345037
08/08/2020	633	119032	21/09/2020	2276	249622	04/11/2020	2047	347084
09/08/2020	398	119430	22/09/2020	5155	254777	05/11/2020	1823	348907
10/08/2020	922	120352	23/09/2020	4729	259506	06/11/2020	2006	350913
11/08/2020	2515	122867	24/09/2020	4388	263894	07/11/2020	550	351463
12/08/2020	2234	125101	25/09/2020	5413	269307	08/11/2020	418	351881
13/08/2020	2494	127595	26/09/2020	1424	270731	09/11/2020	1000	352881
14/08/2020	3356	130951	27/09/2020	904	271635	10/11/2020	1740	354621
15/08/2020	937	131888	28/09/2020	1796	273431	11/11/2020	1652	356273
16/08/2020	537	132425	29/09/2020	4220	277651	12/11/2020	1526	357799
17/08/2020	1308	133733	30/09/2020	3562	281213	13/11/2020	1583	359382
18/08/2020	3568	137301	01/10/2020	3074	284287	14/11/2020	397	359779

Casos positivos de Covid-19

La Comunidad de Madrid consolida diariamente la serie de casos confirmados, asignando a los casos nuevos notificados la fecha en la que se toma la muestra. Se realiza una actualización diaria de la serie de casos que se adjunta.

Fecha Notificación	Total Diario	Total Acumulado	Fecha Notificación	Total Diario	Total Acumulado	Fecha Notificación	Total Diario	Total Acumulado
15/11/2020	326	360105	29/12/2020	4148	409217	11/02/2021	2432	577728
16/11/2020	1240	361345	30/12/2020	4818	414035	12/02/2021	2788	580516
17/11/2020	1373	362718	31/12/2020	1344	415379	13/02/2021	622	581138
18/11/2020	1267	363985	01/01/2021	712	416091	14/02/2021	405	581543
19/11/2020	1090	365075	02/01/2021	1286	417377	15/02/2021	2131	583674
20/11/2020	1217	366292	03/01/2021	1113	418490	16/02/2021	2354	586028
21/11/2020	316	366608	04/01/2021	4695	423185	17/02/2021	2024	588052
22/11/2020	203	366811	05/01/2021	7351	430536	18/02/2021	1857	589909
23/11/2020	1020	367831	06/01/2021	1501	432037	19/02/2021	2000	591909
24/11/2020	1066	368897	07/01/2021	4636	436673	20/02/2021	484	592393
25/11/2020	1049	369946	08/01/2021	6333	443006	21/02/2021	415	592808
26/11/2020	963	370909	09/01/2021	484	443490	22/02/2021	1566	594374
27/11/2020	1138	372047	10/01/2021	522	444012	23/02/2021	1902	596276
28/11/2020	302	372349	11/01/2021	4455	448467	24/02/2021	1602	597878
29/11/2020	179	372528	12/01/2021	4613	453080	25/02/2021	1376	599254
30/11/2020	952	373480	13/01/2021	5528	458608	26/02/2021	1624	600878
01/12/2020	1107	374587	14/01/2021	5817	464425	27/02/2021	506	601384
02/12/2020	1134	375721	15/01/2021	6648	471073	28/02/2021	317	601701
03/12/2020	999	376720	16/01/2021	1642	472715	01/03/2021	1394	603095
04/12/2020	1034	377754	17/01/2021	1248	473963	02/03/2021	1491	604586
05/12/2020	295	378049	18/01/2021	5825	479788	03/03/2021	1470	606056
06/12/2020	258	378307	19/01/2021	7874	487662	04/03/2021	1327	607383
07/12/2020	364	378671	20/01/2021	6509	494171	05/03/2021	1580	608963
08/12/2020	339	379010	21/01/2021	6059	500230	06/03/2021	407	609370
09/12/2020	1326	380336	22/01/2021	7346	507576	07/03/2021	291	609661
10/12/2020	1528	381864	23/01/2021	1711	509287	08/03/2021	1306	610967
11/12/2020	1840	383704	24/01/2021	1149	510436	09/03/2021	1547	612514
12/12/2020	423	384127	25/01/2021	5664	516100	10/03/2021	1393	613907
13/12/2020	317	384444	26/01/2021	6656	522756	11/03/2021	1324	615231
14/12/2020	1313	385757	27/01/2021	5935	528691	12/03/2021	1653	616884
15/12/2020	1552	387309	28/01/2021	5519	534210	13/03/2021	434	617318
16/12/2020	1588	388897	29/01/2021	6114	540324	14/03/2021	308	617626
17/12/2020	1386	390283	30/01/2021	1373	541697	15/03/2021	1365	618991
18/12/2020	1552	391835	31/01/2021	896	542593	16/03/2021	1642	620633
19/12/2020	454	392289	01/02/2021	4209	546802	17/03/2021	1579	622212
20/12/2020	361	392650	02/02/2021	5086	551888	18/03/2021	1843	624055
21/12/2020	1503	394153	03/02/2021	4365	556253	19/03/2021	452	624507
22/12/2020	1677	395830	04/02/2021	3870	560123	20/03/2021	515	625022
23/12/2020	2843	398673	05/02/2021	4403	564526	21/03/2021	391	625413
24/12/2020	957	399630	06/02/2021	951	565477	22/03/2021	1684	627097
25/12/2020	493	400123	07/02/2021	530	566007	23/03/2021	2075	629172
26/12/2020	873	400996	08/02/2021	2921	568928	24/03/2021	1944	631116
27/12/2020	793	401789	09/02/2021	3462	572390	25/03/2021	1919	633035
28/12/2020	3280	405069	10/02/2021	2906	575296	26/03/2021	2159	635194

Casos positivos de Covid-19


La Comunidad de Madrid consolida diariamente la serie de casos confirmados, asignando a los casos nuevos notificados la fecha en la que se toma la muestra. Se realiza una actualización diaria de la serie de casos que se adjunta.

Fecha Notificación	Total Diario	Total Acumulado	Fecha Notificación	Total Diario	Total Acumulado	Fecha Notificación	Total Diario	Total Acumulado
27/03/2021	664	635858	10/05/2021	1404	711951	23/06/2021	550	743297
28/03/2021	487	636345	11/05/2021	1506	713457	24/06/2021	534	743831
29/03/2021	1866	638211	12/05/2021	1446	714903	25/06/2021	648	744479
30/03/2021	2225	640436	13/05/2021	1272	716175	26/06/2021	212	744691
31/03/2021	2696	643132	14/05/2021	1537	717712	27/06/2021	173	744864
01/04/2021	734	643866	15/05/2021	363	718075	28/06/2021	651	745515
02/04/2021	693	644559	16/05/2021	341	718416	29/06/2021	839	746354
03/04/2021	907	645466	17/05/2021	1261	719677	30/06/2021	880	747234
04/04/2021	682	646148	18/05/2021	1448	721125	01/07/2021	890	748124
05/04/2021	2550	648698	19/05/2021	1241	722366	02/07/2021	1058	749182
06/04/2021	2944	651642	20/05/2021	1144	723510	03/07/2021	436	749618
07/04/2021	2700	654342	21/05/2021	1389	724899	04/07/2021	385	750003
08/04/2021	2441	656783	22/05/2021	327	725226	05/07/2021	1217	751220
09/04/2021	2838	659621	23/05/2021	273	725499	06/07/2021	1832	753052
10/04/2021	705	660326	24/05/2021	1009	726508	07/07/2021	1924	754976
11/04/2021	616	660942	25/05/2021	1170	727678	08/07/2021	2183	757159
12/04/2021	2238	663180	26/05/2021	1032	728710	09/07/2021	2497	759656
13/04/2021	2716	665896	27/05/2021	995	729705	10/07/2021	1105	760761
14/04/2021	2538	668434	28/05/2021	1094	730799	11/07/2021	1039	761800
15/04/2021	2383	670817	29/05/2021	286	731085	12/07/2021	2975	764775
16/04/2021	2808	673625	30/05/2021	248	731333	13/07/2021	3759	768534
17/04/2021	856	674481	31/05/2021	884	732217	14/07/2021	4156	772690
18/04/2021	622	675103	01/06/2021	880	733097	15/07/2021	4107	776797
19/04/2021	2371	677474	02/06/2021	845	733942	16/07/2021	4659	781456
20/04/2021	2759	680233	03/06/2021	741	734683	17/07/2021	1892	783348
21/04/2021	2434	682667	04/06/2021	726	735409	18/07/2021	1569	784917
22/04/2021	2384	685051	05/06/2021	257	735666	19/07/2021	4422	789339
23/04/2021	2772	687823	06/06/2021	131	735797	20/07/2021	5219	794558
24/04/2021	671	688494	07/06/2021	622	736419	21/07/2021	5132	799690
25/04/2021	505	688999	08/06/2021	672	737091	22/07/2021	4820	804510
26/04/2021	2160	691159	09/06/2021	594	737685	23/07/2021	5380	809890
27/04/2021	2519	693678	10/06/2021	474	738159	24/07/2021	1712	811602
28/04/2021	2271	695949	11/06/2021	606	738765	25/07/2021	1294	812896
29/04/2021	2102	698051	12/06/2021	162	738927	26/07/2021	4448	817344
30/04/2021	2360	700411	13/06/2021	123	739050	27/07/2021	5130	822474
01/05/2021	542	700953	14/06/2021	481	739531	28/07/2021	4915	827389
02/05/2021	478	701431	15/06/2021	565	740096	29/07/2021	4472	831861
03/05/2021	548	701979	16/06/2021	456	740552	30/07/2021	4882	836743
04/05/2021	1673	703652	17/06/2021	395	740947	31/07/2021	1295	838038
05/05/2021	2088	705740	18/06/2021	460	741407	01/08/2021	954	838992
06/05/2021	1870	707610	19/06/2021	161	741568	02/08/2021	3335	842327
07/05/2021	2100	709710	20/06/2021	168	741736	03/08/2021	3806	846133
08/05/2021	475	710185	21/06/2021	491	742227	04/08/2021	3351	849484
09/05/2021	362	710547	22/06/2021	520	742747	05/08/2021	2971	852455

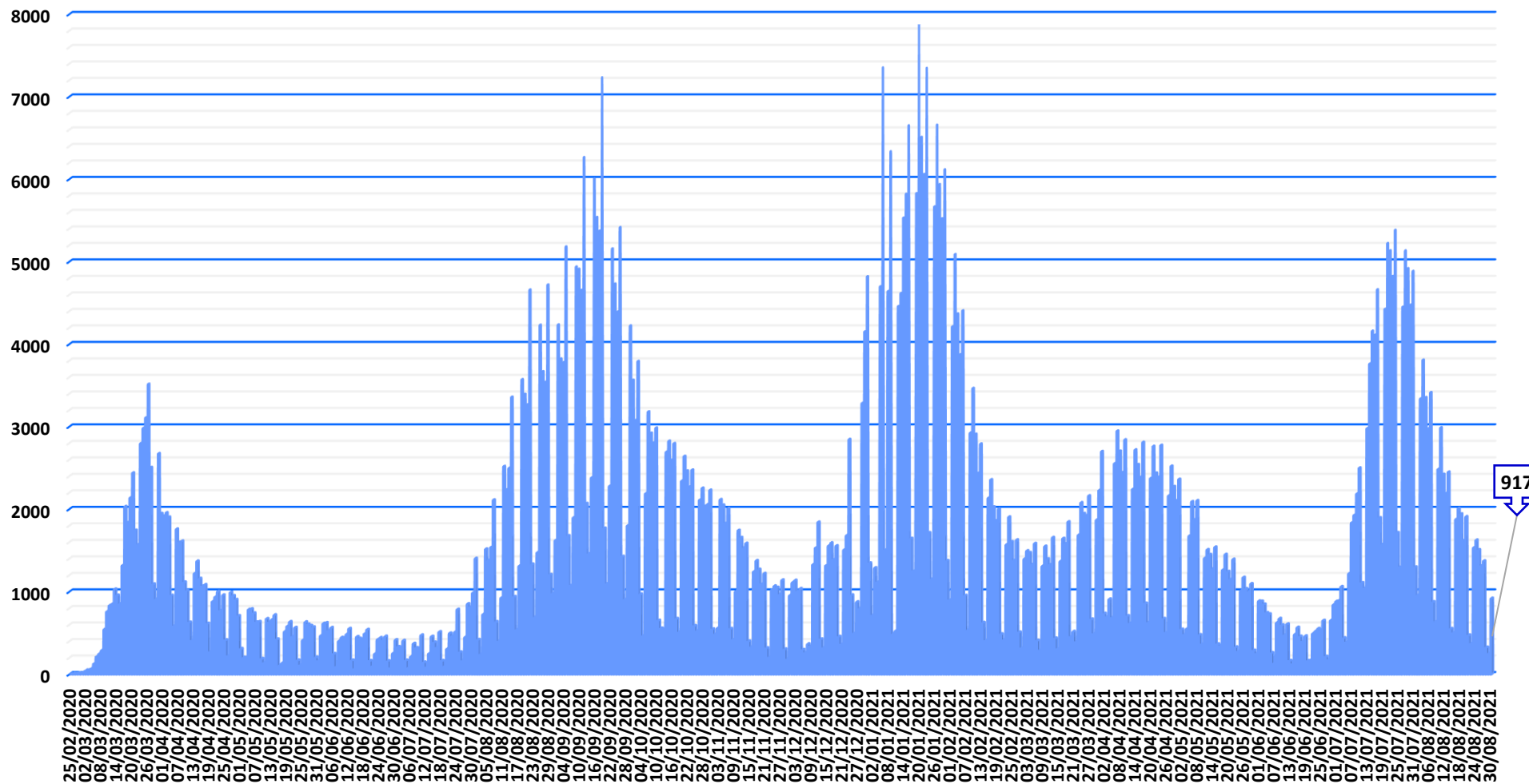
Casos positivos de Covid-19

La Comunidad de Madrid consolida diariamente la serie de casos confirmados, asignando a los casos nuevos notificados la fecha en la que se toma la muestra. Se realiza una actualización diaria de la serie de casos que se adjunta.

Fecha Notificación	Total Diario	Total Acumulado
06/08/2021	3412	855867
07/08/2021	874	856741
08/08/2021	634	857375
09/08/2021	2481	859856
10/08/2021	2984	862840
11/08/2021	2419	865259
12/08/2021	2188	867447
13/08/2021	2447	869894
14/08/2021	550	870444
15/08/2021	499	870943
16/08/2021	1874	872817
17/08/2021	2006	874823
18/08/2021	1938	876761
19/08/2021	1618	878379
20/08/2021	1906	880285
21/08/2021	471	880756
22/08/2021	372	881128
23/08/2021	1530	882658
24/08/2021	1622	884280
25/08/2021	1505	885785
26/08/2021	1311	887096
27/08/2021	1369	888465
28/08/2021	324	888789
29/08/2021	251	889040
30/08/2021	917	889957



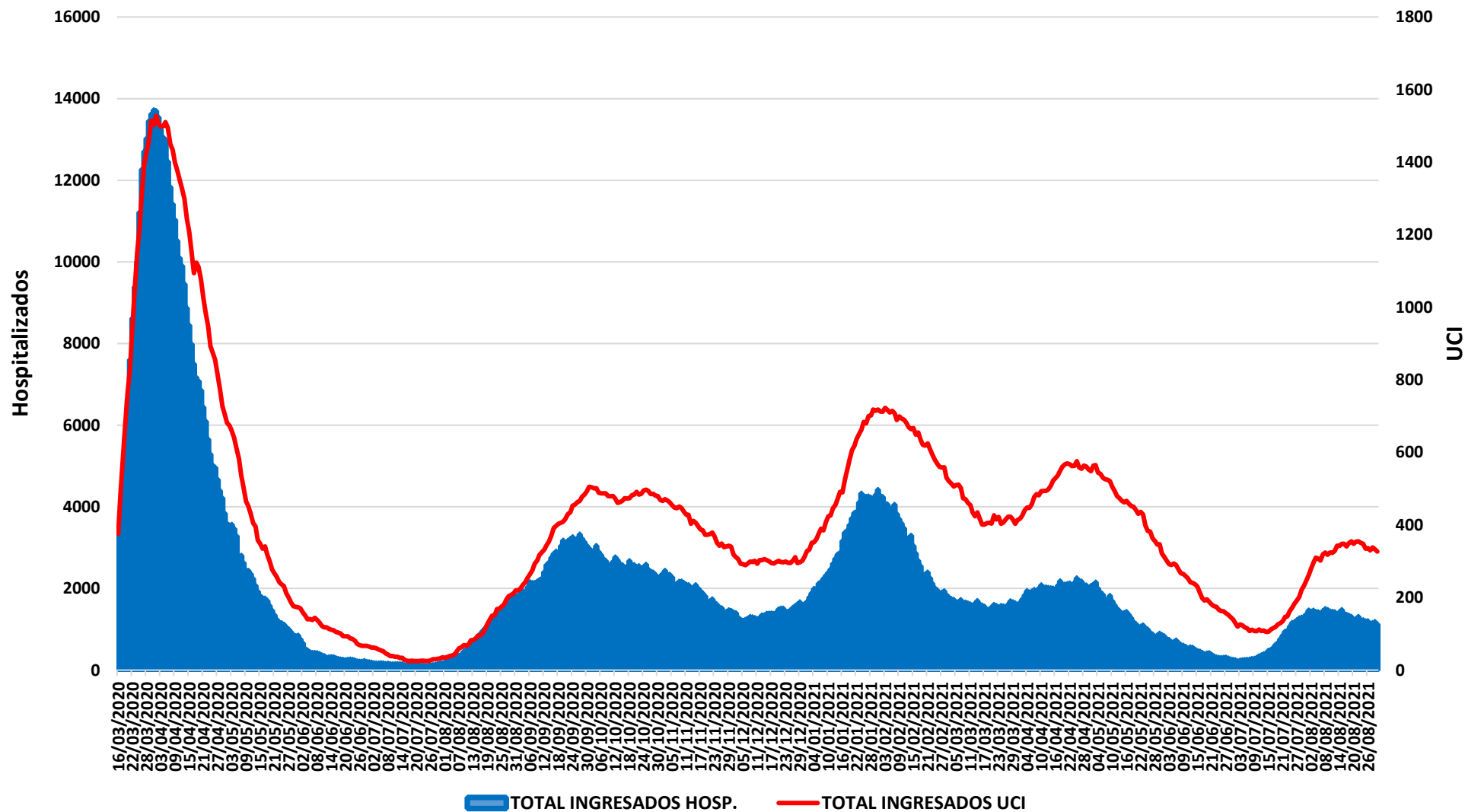
Evolución casos positivos de Covid-19



Fuente: Dirección General de Salud Pública.



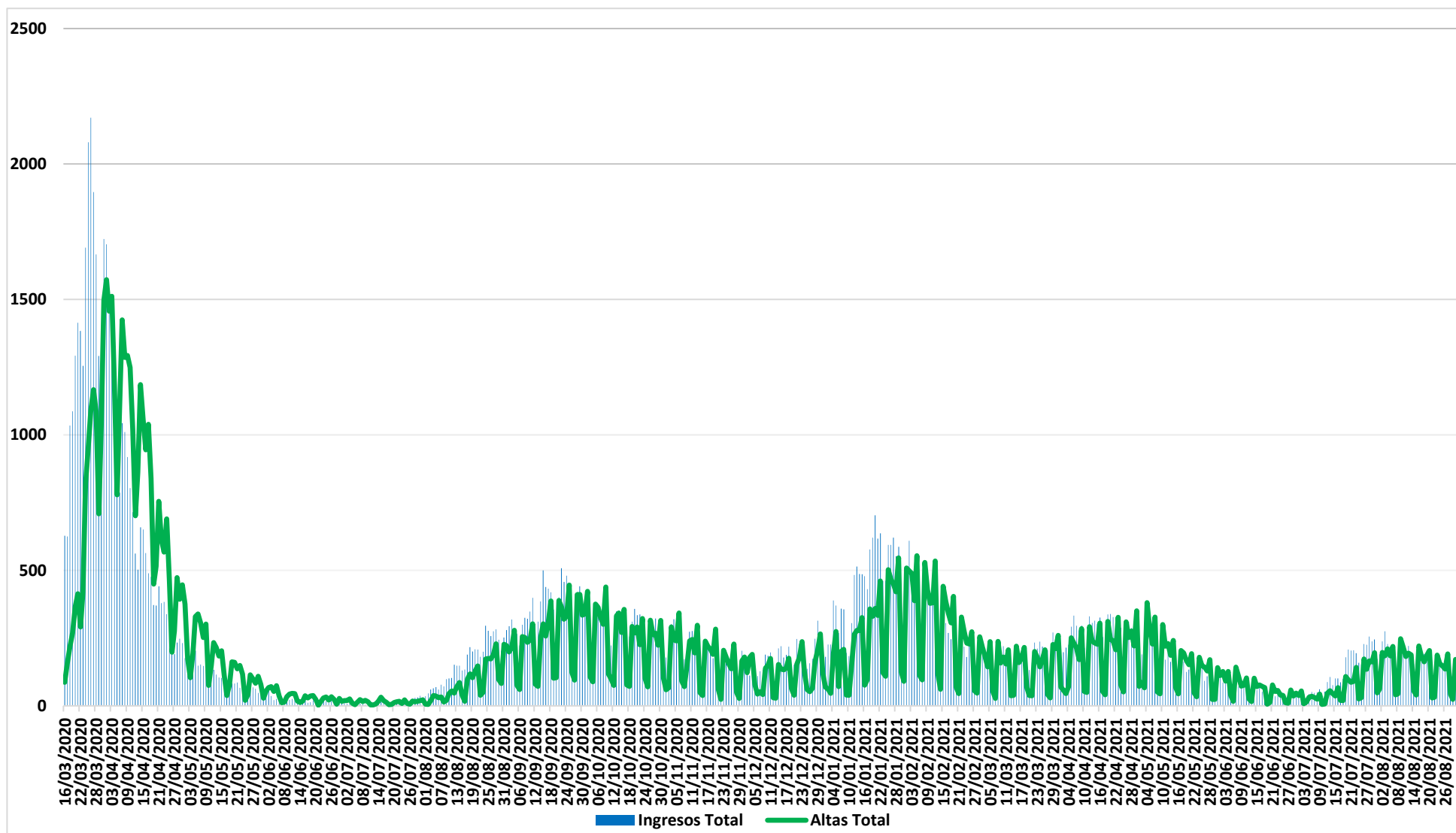
Evolución casos hospitalizados y UCI




Fuente: SERMAS y hospitales privados.



Evolución ingresos y altas





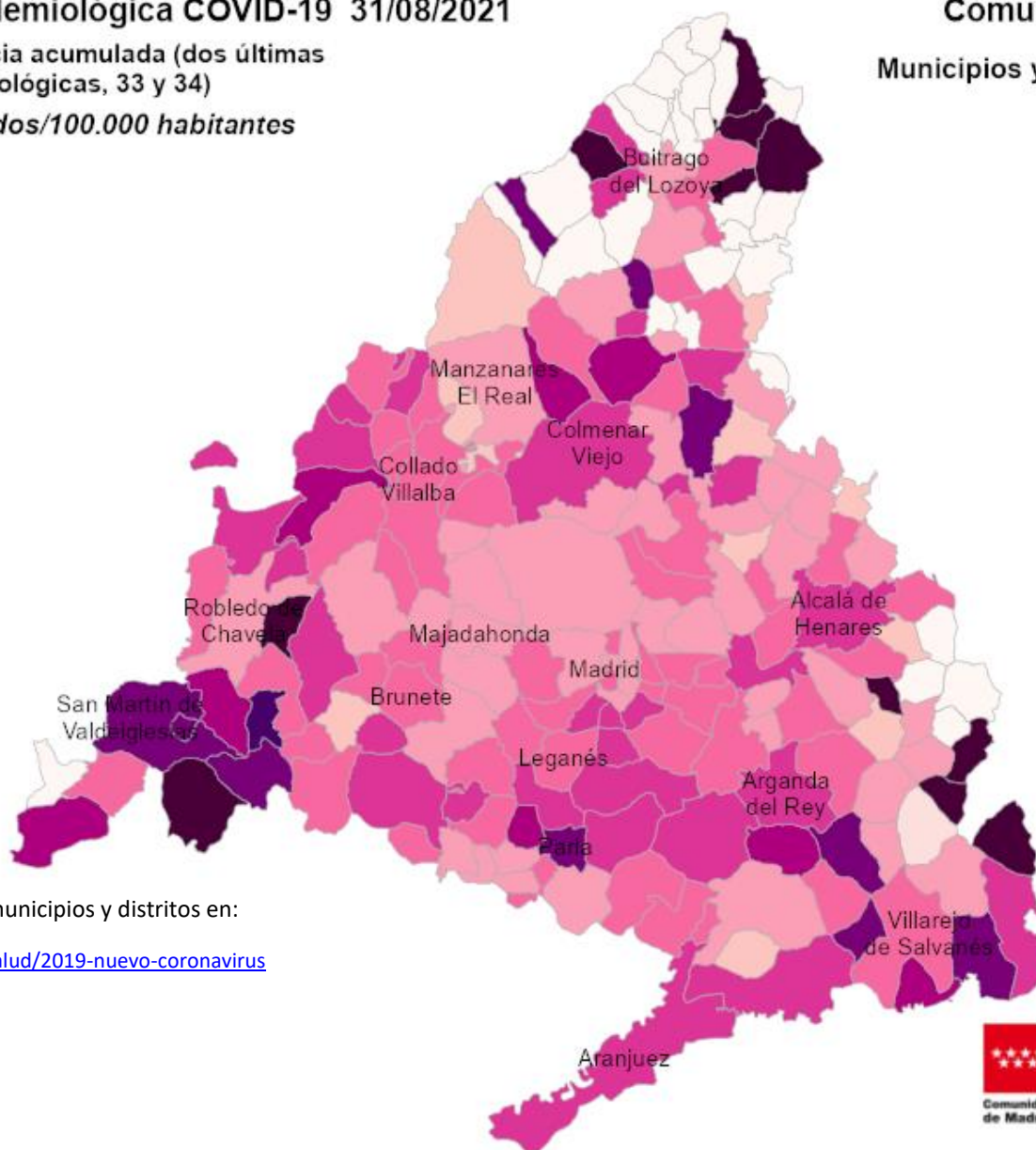
Situación epidemiológica COVID-19 31/08/2021

Tasas de incidencia acumulada (dos últimas semanas epidemiológicas, 33 y 34)

Casos confirmados/100.000 habitantes



Comunidad de Madrid Municipios y Distritos (Madrid)



Consulta toda la información sobre los municipios y distritos en:

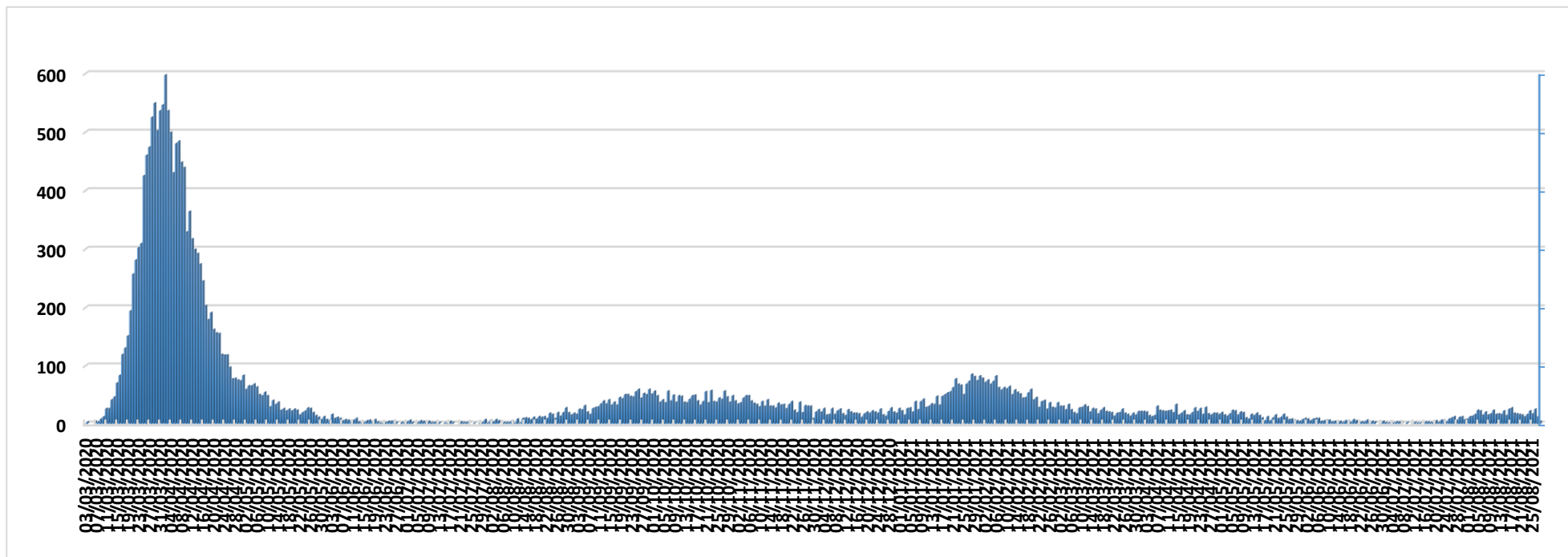
<https://www.comunidad.madrid/servicios/salud/2019-nuevo-coronavirus>

10 Km





Evolución fallecidos



Datos Sanidad Mortuoria *	
Hospitales	18.396
Domicilios	1.409
Centros sociosanitarios	5.088
Otros lugares	30
Total	24.923

*Fallecidos con sospecha o con confirmación de Covid-19 según certificado de defunción.



Fallecidos según edad y sexo

Edad	Mujeres	Hombres	Total
0-9	2	8	10
10-19	4	2	6
20-29	6	11	17
30-39	25	28	53
40-49	70	149	219
50-59	255	569	824
60-69	605	1.499	2.104
70-79	1.687	3.286	4.973
80-89	4.339	5.169	9.508
90>	4.258	2.665	6.923
Edad no confirmada*	134	152	286
Total general	11.385	13.538	24.923

*Sin fecha de nacimiento en el certificado de defunción

