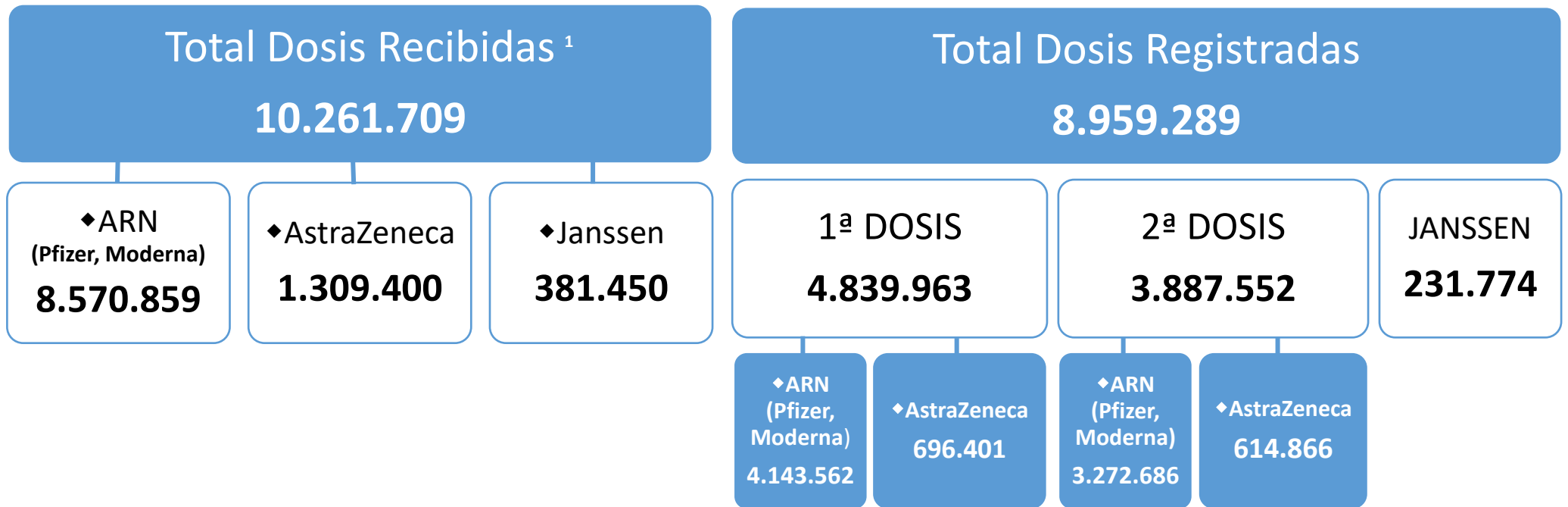



PLAN DE VACUNACIÓN COMUNIDAD DE MADRID

29/8/2021.
(Datos cierre día anterior)



POBLACIÓN DIANA COM. DE MADRID	5,9 M ²	% POB. CON UNA DOSIS	86,0%
		% POB. PAUTA COMPLETA	76,5%
POBLACIÓN COM. DE MADRID	6,8 M ³	% POB. PAUTA COMPLETA	66,5%

1. La cifra de dosis recibidas se actualiza dos veces por semana.
2. Dato de población diana de la Comunidad de Madrid incluyendo mayores de 12 años en adelante.
3. Dato de población: INE enero 2020 (6.779.888)



DATOS COVID-19 COMUNIDAD DE MADRID

29/8/2021.
(Datos cierre día anterior)

CASOS POSITIVOS

452

(casos nuevos notificados incorporados)

273

(casos nuevos notificados de las últimas 24h)

888.581

(acumulados)

Fallecidos Hospitales

15

(en el día)

17.732

(acumulado)

Datos sanidad mortuaria. Fallecidos*

**5.088. Centros
socio-sanitarios**

18.379. Hospitales

1.405. Domicilios.

30. otros lugares

24.902. (Total)

Pacientes Hospitalizados

1.160

(ingresados en
el día)

123.947
(acumulados)

Pacientes en UCI

338

(ingresados en
el día)

13.001
(acumulados)

Atención domiciliaria por Atención primaria

2.739

(seguimiento
en el día)

947.506
(acumulados)

Altas Hospitalarias

43

(en el día)

109.173
(acumuladas)

Casos positivos de Covid-19

La Comunidad de Madrid consolida diariamente la serie de casos confirmados, asignando a los casos nuevos notificados la fecha en la que se toma la muestra. Se realiza una actualización diaria de la serie de casos que se adjunta.

Fecha Notificación	Total Diario	Total Acumulado	Fecha Notificación	Total Diario	Total Acumulado	Fecha Notificación	Total Diario	Total Acumulado
25/02/2020	2	2	09/04/2020	1114	54849	23/05/2020	168	83228
26/02/2020	6	8	10/04/2020	1009	55858	24/05/2020	109	83337
27/02/2020	5	13	11/04/2020	626	56484	25/05/2020	409	83746
28/02/2020	13	26	12/04/2020	409	56893	26/05/2020	630	84376
29/02/2020	11	37	13/04/2020	1218	58111	27/05/2020	603	84979
01/03/2020	27	64	14/04/2020	1367	59478	28/05/2020	586	85565
02/03/2020	47	111	15/04/2020	1156	60634	29/05/2020	568	86133
03/03/2020	51	162	16/04/2020	1065	61699	30/05/2020	204	86337
04/03/2020	67	229	17/04/2020	1082	62781	31/05/2020	160	86497
05/03/2020	126	355	18/04/2020	612	63393	01/06/2020	465	86962
06/03/2020	212	567	19/04/2020	270	63663	02/06/2020	613	87575
07/03/2020	246	813	20/04/2020	878	64541	03/06/2020	620	88195
08/03/2020	288	1101	21/04/2020	933	65474	04/06/2020	529	88724
09/03/2020	543	1644	22/04/2020	999	66473	05/06/2020	562	89286
10/03/2020	756	2400	23/04/2020	769	67242	06/06/2020	246	89532
11/03/2020	831	3231	24/04/2020	956	68198	07/06/2020	90	89622
12/03/2020	849	4080	25/04/2020	412	68610	08/06/2020	400	90022
13/03/2020	1028	5108	26/04/2020	222	68832	09/06/2020	442	90464
14/03/2020	954	6062	27/04/2020	990	69822	10/06/2020	440	90904
15/03/2020	849	6911	28/04/2020	948	70770	11/06/2020	482	91386
16/03/2020	1316	8227	29/04/2020	901	71671	12/06/2020	550	91936
17/03/2020	2029	10256	30/04/2020	705	72376	13/06/2020	167	92103
18/03/2020	1834	12090	01/05/2020	307	72683	14/06/2020	63	92166
19/03/2020	2135	14225	02/05/2020	201	72884	15/06/2020	452	92618
20/03/2020	2437	16662	03/05/2020	202	73086	16/06/2020	431	93049
21/03/2020	1741	18403	04/05/2020	782	73868	17/06/2020	422	93471
22/03/2020	1567	19970	05/05/2020	788	74656	18/06/2020	488	93959
23/03/2020	2793	22763	06/05/2020	737	75393	19/06/2020	539	94498
24/03/2020	2978	25741	07/05/2020	629	76022	20/06/2020	161	94659
25/03/2020	3105	28846	08/05/2020	634	76656	21/06/2020	95	94754
26/03/2020	3513	32359	09/05/2020	186	76842	22/06/2020	245	94999
27/03/2020	2503	34862	10/05/2020	137	76979	23/06/2020	417	95416
28/03/2020	1089	35951	11/05/2020	670	77649	24/06/2020	440	95856
29/03/2020	906	36857	12/05/2020	628	78277	25/06/2020	412	96268
30/03/2020	2671	39528	13/05/2020	660	78937	26/06/2020	456	96724
31/03/2020	1944	41472	14/05/2020	715	79652	27/06/2020	159	96883
01/04/2020	1915	43387	15/05/2020	423	80075	28/06/2020	75	96958
02/04/2020	1954	45341	16/05/2020	108	80183	29/06/2020	251	97209
03/04/2020	1900	47241	17/05/2020	134	80317	30/06/2020	414	97623
04/04/2020	952	48193	18/05/2020	515	80832	01/07/2020	331	97954
05/04/2020	582	48775	19/05/2020	579	81411	02/07/2020	322	98276
06/04/2020	1755	50530	20/05/2020	634	82045	03/07/2020	406	98682
07/04/2020	1595	52125	21/05/2020	452	82497	04/07/2020	167	98849
08/04/2020	1610	53735	22/05/2020	563	83060	05/07/2020	77	98926

Casos positivos de Covid-19

La Comunidad de Madrid consolida diariamente la serie de casos confirmados, asignando a los casos nuevos notificados la fecha en la que se toma la muestra. Se realiza una actualización diaria de la serie de casos que se adjunta.

Fecha Notificación	Total Diario	Total Acumulado	Fecha Notificación	Total Diario	Total Acumulado	Fecha Notificación	Total Diario	Total Acumulado
06/07/2020	212	99138	19/08/2020	3389	140685	02/10/2020	3789	288069
07/07/2020	370	99508	20/08/2020	3263	143948	03/10/2020	968	289037
08/07/2020	318	99826	21/08/2020	4656	148604	04/10/2020	463	289500
09/07/2020	310	100136	22/08/2020	1330	149934	05/10/2020	2185	291685
10/07/2020	472	100608	23/08/2020	687	150621	06/10/2020	3177	294862
11/07/2020	143	100751	24/08/2020	1471	152092	07/10/2020	2919	297781
12/07/2020	84	100835	25/08/2020	4229	156321	08/10/2020	2799	300580
13/07/2020	249	101084	26/08/2020	3664	159985	09/10/2020	2981	303561
14/07/2020	455	101539	27/08/2020	3536	163521	10/10/2020	649	304210
15/07/2020	385	101924	28/08/2020	4717	168238	11/10/2020	555	304765
16/07/2020	321	102245	29/08/2020	1204	169442	12/10/2020	544	305309
17/07/2020	511	102756	30/08/2020	979	170421	13/10/2020	2688	307997
18/07/2020	162	102918	31/08/2020	1618	172039	14/10/2020	2822	310819
19/07/2020	97	103015	01/09/2020	4232	176271	15/10/2020	2591	313410
20/07/2020	305	103320	02/09/2020	3819	180090	16/10/2020	2793	316203
21/07/2020	495	103815	03/09/2020	3774	183864	17/10/2020	670	316873
22/07/2020	459	104274	04/09/2020	5178	189042	18/10/2020	509	317382
23/07/2020	508	104782	05/09/2020	1675	190717	19/10/2020	2338	319720
24/07/2020	783	105565	06/09/2020	1073	191790	20/10/2020	2638	322358
25/07/2020	266	105831	07/09/2020	1894	193684	21/10/2020	2460	324818
26/07/2020	161	105992	08/09/2020	4935	198619	22/10/2020	2266	327084
27/07/2020	445	106437	09/09/2020	4908	203527	23/10/2020	2471	329555
28/07/2020	850	107287	10/09/2020	4652	208179	24/10/2020	585	330140
29/07/2020	809	108096	11/09/2020	6263	214442	25/10/2020	522	330662
30/07/2020	984	109080	12/09/2020	2065	216507	26/10/2020	2107	332769
31/07/2020	1400	110480	13/09/2020	1458	217965	27/10/2020	2252	335021
01/08/2020	417	110897	14/09/2020	2377	220342	28/10/2020	2032	337053
02/08/2020	240	111137	15/09/2020	6003	226345	29/10/2020	2053	339106
03/08/2020	723	111860	16/09/2020	5536	231881	30/10/2020	2226	341332
04/08/2020	1513	113373	17/09/2020	5371	237252	31/10/2020	544	341876
05/08/2020	1377	114750	18/09/2020	7230	244482	01/11/2020	482	342358
06/08/2020	1535	116285	19/09/2020	1766	246248	02/11/2020	557	342915
07/08/2020	2109	118394	20/09/2020	1093	247341	03/11/2020	2113	345028
08/08/2020	633	119027	21/09/2020	2275	249616	04/11/2020	2047	347075
09/08/2020	398	119425	22/09/2020	5155	254771	05/11/2020	1823	348898
10/08/2020	922	120347	23/09/2020	4728	259499	06/11/2020	2006	350904
11/08/2020	2515	122862	24/09/2020	4388	263887	07/11/2020	550	351454
12/08/2020	2234	125096	25/09/2020	5413	269300	08/11/2020	418	351872
13/08/2020	2494	127590	26/09/2020	1424	270724	09/11/2020	1000	352872
14/08/2020	3356	130946	27/09/2020	904	271628	10/11/2020	1740	354612
15/08/2020	937	131883	28/09/2020	1796	273424	11/11/2020	1652	356264
16/08/2020	537	132420	29/09/2020	4220	277644	12/11/2020	1526	357790
17/08/2020	1308	133728	30/09/2020	3562	281206	13/11/2020	1583	359373
18/08/2020	3568	137296	01/10/2020	3074	284280	14/11/2020	397	359770

Casos positivos de Covid-19

La Comunidad de Madrid consolida diariamente la serie de casos confirmados, asignando a los casos nuevos notificados la fecha en la que se toma la muestra. Se realiza una actualización diaria de la serie de casos que se adjunta.

Fecha Notificación	Total Diario	Total Acumulado	Fecha Notificación	Total Diario	Total Acumulado	Fecha Notificación	Total Diario	Total Acumulado
15/11/2020	326	360096	29/12/2020	4148	409205	11/02/2021	2432	577713
16/11/2020	1240	361336	30/12/2020	4817	414022	12/02/2021	2788	580501
17/11/2020	1373	362709	31/12/2020	1344	415366	13/02/2021	622	581123
18/11/2020	1267	363976	01/01/2021	713	416079	14/02/2021	406	581529
19/11/2020	1090	365066	02/01/2021	1286	417365	15/02/2021	2131	583660
20/11/2020	1217	366283	03/01/2021	1113	418478	16/02/2021	2354	586014
21/11/2020	316	366599	04/01/2021	4695	423173	17/02/2021	2024	588038
22/11/2020	203	366802	05/01/2021	7351	430524	18/02/2021	1857	589895
23/11/2020	1019	367821	06/01/2021	1501	432025	19/02/2021	2000	591895
24/11/2020	1066	368887	07/01/2021	4635	436660	20/02/2021	484	592379
25/11/2020	1049	369936	08/01/2021	6332	442992	21/02/2021	415	592794
26/11/2020	962	370898	09/01/2021	484	443476	22/02/2021	1566	594360
27/11/2020	1138	372036	10/01/2021	522	443998	23/02/2021	1902	596262
28/11/2020	301	372337	11/01/2021	4455	448453	24/02/2021	1602	597864
29/11/2020	179	372516	12/01/2021	4613	453066	25/02/2021	1376	599240
30/11/2020	952	373468	13/01/2021	5528	458594	26/02/2021	1624	600864
01/12/2020	1107	374575	14/01/2021	5817	464411	27/02/2021	506	601370
02/12/2020	1134	375709	15/01/2021	6648	471059	28/02/2021	317	601687
03/12/2020	999	376708	16/01/2021	1642	472701	01/03/2021	1394	603081
04/12/2020	1034	377742	17/01/2021	1248	473949	02/03/2021	1491	604572
05/12/2020	295	378037	18/01/2021	5825	479774	03/03/2021	1470	606042
06/12/2020	258	378295	19/01/2021	7873	487647	04/03/2021	1327	607369
07/12/2020	364	378659	20/01/2021	6509	494156	05/03/2021	1580	608949
08/12/2020	339	378998	21/01/2021	6059	500215	06/03/2021	407	609356
09/12/2020	1326	380324	22/01/2021	7346	507561	07/03/2021	291	609647
10/12/2020	1528	381852	23/01/2021	1711	509272	08/03/2021	1306	610953
11/12/2020	1839	383691	24/01/2021	1149	510421	09/03/2021	1547	612500
12/12/2020	423	384114	25/01/2021	5664	516085	10/03/2021	1393	613893
13/12/2020	317	384431	26/01/2021	6656	522741	11/03/2021	1324	615217
14/12/2020	1313	385744	27/01/2021	5935	528676	12/03/2021	1653	616870
15/12/2020	1552	387296	28/01/2021	5519	534195	13/03/2021	434	617304
16/12/2020	1588	388884	29/01/2021	6114	540309	14/03/2021	308	617612
17/12/2020	1386	390270	30/01/2021	1373	541682	15/03/2021	1365	618977
18/12/2020	1552	391822	31/01/2021	896	542578	16/03/2021	1642	620619
19/12/2020	454	392276	01/02/2021	4209	546787	17/03/2021	1579	622198
20/12/2020	361	392637	02/02/2021	5086	551873	18/03/2021	1843	624041
21/12/2020	1503	394140	03/02/2021	4365	556238	19/03/2021	452	624493
22/12/2020	1676	395816	04/02/2021	3870	560108	20/03/2021	515	625008
23/12/2020	2845	398661	05/02/2021	4403	564511	21/03/2021	391	625399
24/12/2020	957	399618	06/02/2021	951	565462	22/03/2021	1684	627083
25/12/2020	493	400111	07/02/2021	530	565992	23/03/2021	2075	629158
26/12/2020	873	400984	08/02/2021	2921	568913	24/03/2021	1944	631102
27/12/2020	793	401777	09/02/2021	3462	572375	25/03/2021	1919	633021
28/12/2020	3280	405057	10/02/2021	2906	575281	26/03/2021	2159	635180

Casos positivos de Covid-19


La Comunidad de Madrid consolida diariamente la serie de casos confirmados, asignando a los casos nuevos notificados la fecha en la que se toma la muestra. Se realiza una actualización diaria de la serie de casos que se adjunta.

Fecha Notificación	Total Diario	Total Acumulado	Fecha Notificación	Total Diario	Total Acumulado	Fecha Notificación	Total Diario	Total Acumulado
27/03/2021	664	635844	10/05/2021	1404	711935	23/06/2021	550	743280
28/03/2021	487	636331	11/05/2021	1505	713440	24/06/2021	534	743814
29/03/2021	1866	638197	12/05/2021	1446	714886	25/06/2021	648	744462
30/03/2021	2225	640422	13/05/2021	1272	716158	26/06/2021	212	744674
31/03/2021	2696	643118	14/05/2021	1537	717695	27/06/2021	173	744847
01/04/2021	734	643852	15/05/2021	363	718058	28/06/2021	651	745498
02/04/2021	693	644545	16/05/2021	341	718399	29/06/2021	839	746337
03/04/2021	907	645452	17/05/2021	1262	719661	30/06/2021	880	747217
04/04/2021	682	646134	18/05/2021	1448	721109	01/07/2021	890	748107
05/04/2021	2550	648684	19/05/2021	1241	722350	02/07/2021	1058	749165
06/04/2021	2944	651628	20/05/2021	1144	723494	03/07/2021	436	749601
07/04/2021	2700	654328	21/05/2021	1389	724883	04/07/2021	385	749986
08/04/2021	2440	656768	22/05/2021	327	725210	05/07/2021	1217	751203
09/04/2021	2838	659606	23/05/2021	273	725483	06/07/2021	1832	753035
10/04/2021	705	660311	24/05/2021	1008	726491	07/07/2021	1924	754959
11/04/2021	616	660927	25/05/2021	1170	727661	08/07/2021	2183	757142
12/04/2021	2238	663165	26/05/2021	1032	728693	09/07/2021	2497	759639
13/04/2021	2716	665881	27/05/2021	995	729688	10/07/2021	1105	760744
14/04/2021	2538	668419	28/05/2021	1094	730782	11/07/2021	1039	761783
15/04/2021	2383	670802	29/05/2021	286	731068	12/07/2021	2975	764758
16/04/2021	2807	673609	30/05/2021	248	731316	13/07/2021	3759	768517
17/04/2021	856	674465	31/05/2021	884	732200	14/07/2021	4156	772673
18/04/2021	622	675087	01/06/2021	880	733080	15/07/2021	4106	776779
19/04/2021	2371	677458	02/06/2021	845	733925	16/07/2021	4659	781438
20/04/2021	2759	680217	03/06/2021	741	734666	17/07/2021	1892	783330
21/04/2021	2434	682651	04/06/2021	726	735392	18/07/2021	1569	784899
22/04/2021	2384	685035	05/06/2021	257	735649	19/07/2021	4422	789321
23/04/2021	2772	687807	06/06/2021	131	735780	20/07/2021	5219	794540
24/04/2021	671	688478	07/06/2021	622	736402	21/07/2021	5131	799671
25/04/2021	505	688983	08/06/2021	672	737074	22/07/2021	4818	804489
26/04/2021	2160	691143	09/06/2021	594	737668	23/07/2021	5380	809869
27/04/2021	2519	693662	10/06/2021	474	738142	24/07/2021	1712	811581
28/04/2021	2271	695933	11/06/2021	606	738748	25/07/2021	1294	812875
29/04/2021	2102	698035	12/06/2021	162	738910	26/07/2021	4447	817322
30/04/2021	2360	700395	13/06/2021	123	739033	27/07/2021	5130	822452
01/05/2021	542	700937	14/06/2021	481	739514	28/07/2021	4915	827367
02/05/2021	478	701415	15/06/2021	565	740079	29/07/2021	4472	831839
03/05/2021	548	701963	16/06/2021	456	740535	30/07/2021	4881	836720
04/05/2021	1673	703636	17/06/2021	395	740930	31/07/2021	1295	838015
05/05/2021	2088	705724	18/06/2021	460	741390	01/08/2021	954	838969
06/05/2021	1870	707594	19/06/2021	161	741551	02/08/2021	3334	842303
07/05/2021	2100	709694	20/06/2021	168	741719	03/08/2021	3806	846109
08/05/2021	475	710169	21/06/2021	491	742210	04/08/2021	3351	849460
09/05/2021	362	710531	22/06/2021	520	742730	05/08/2021	2971	852431

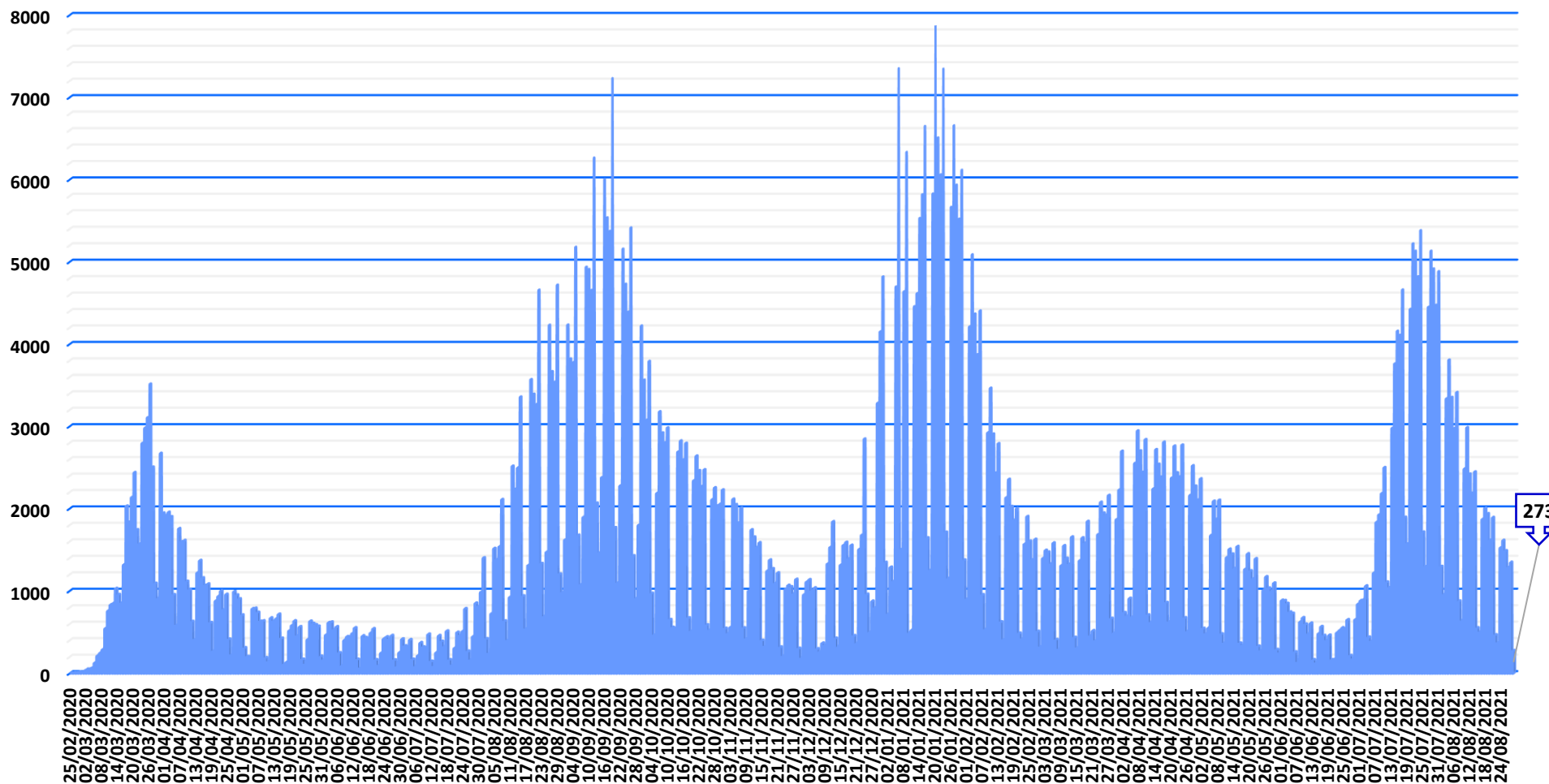
Casos positivos de Covid-19

La Comunidad de Madrid consolida diariamente la serie de casos confirmados, asignando a los casos nuevos notificados la fecha en la que se toma la muestra. Se realiza una actualización diaria de la serie de casos que se adjunta.


Fecha Notificación	Total Diario	Total Acumulado
06/08/2021	3411	855842
07/08/2021	874	856716
08/08/2021	634	857350
09/08/2021	2481	859831
10/08/2021	2983	862814
11/08/2021	2419	865233
12/08/2021	2187	867420
13/08/2021	2445	869865
14/08/2021	550	870415
15/08/2021	499	870914
16/08/2021	1869	872783
17/08/2021	2003	874786
18/08/2021	1936	876722
19/08/2021	1614	878336
20/08/2021	1890	880226
21/08/2021	464	880690
22/08/2021	369	881059
23/08/2021	1523	882582
24/08/2021	1611	884193
25/08/2021	1485	885678
26/08/2021	1285	886963
27/08/2021	1345	888308
28/08/2021	273	888581



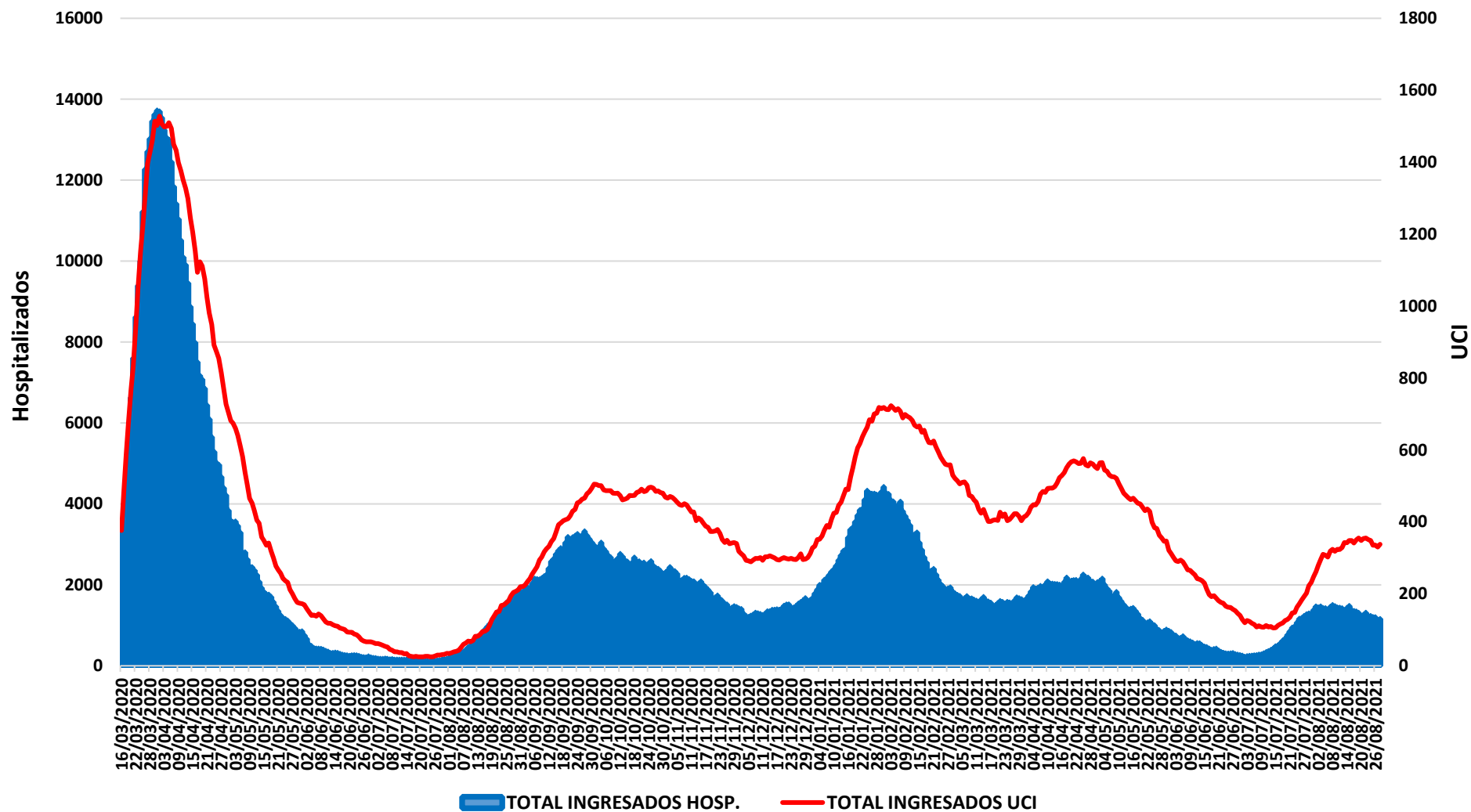
Evolución casos positivos de Covid-19




Fuente: Dirección General de Salud Pública.



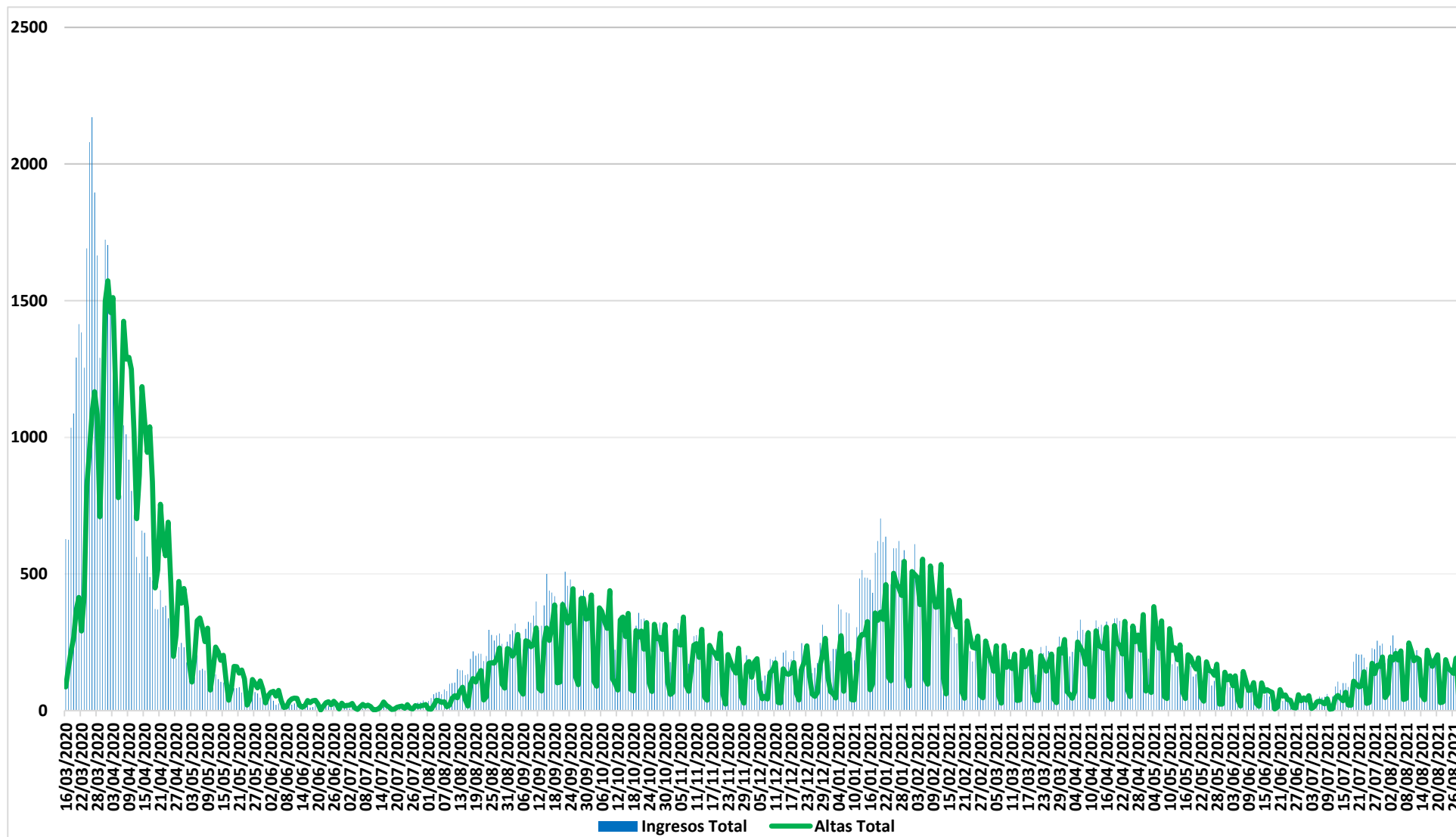
Evolución casos hospitalizados y UCI




Fuente: SERMAS y hospitales privados.



Evolución ingresos y altas





Situación epidemiológica COVID-19 24/08/2021

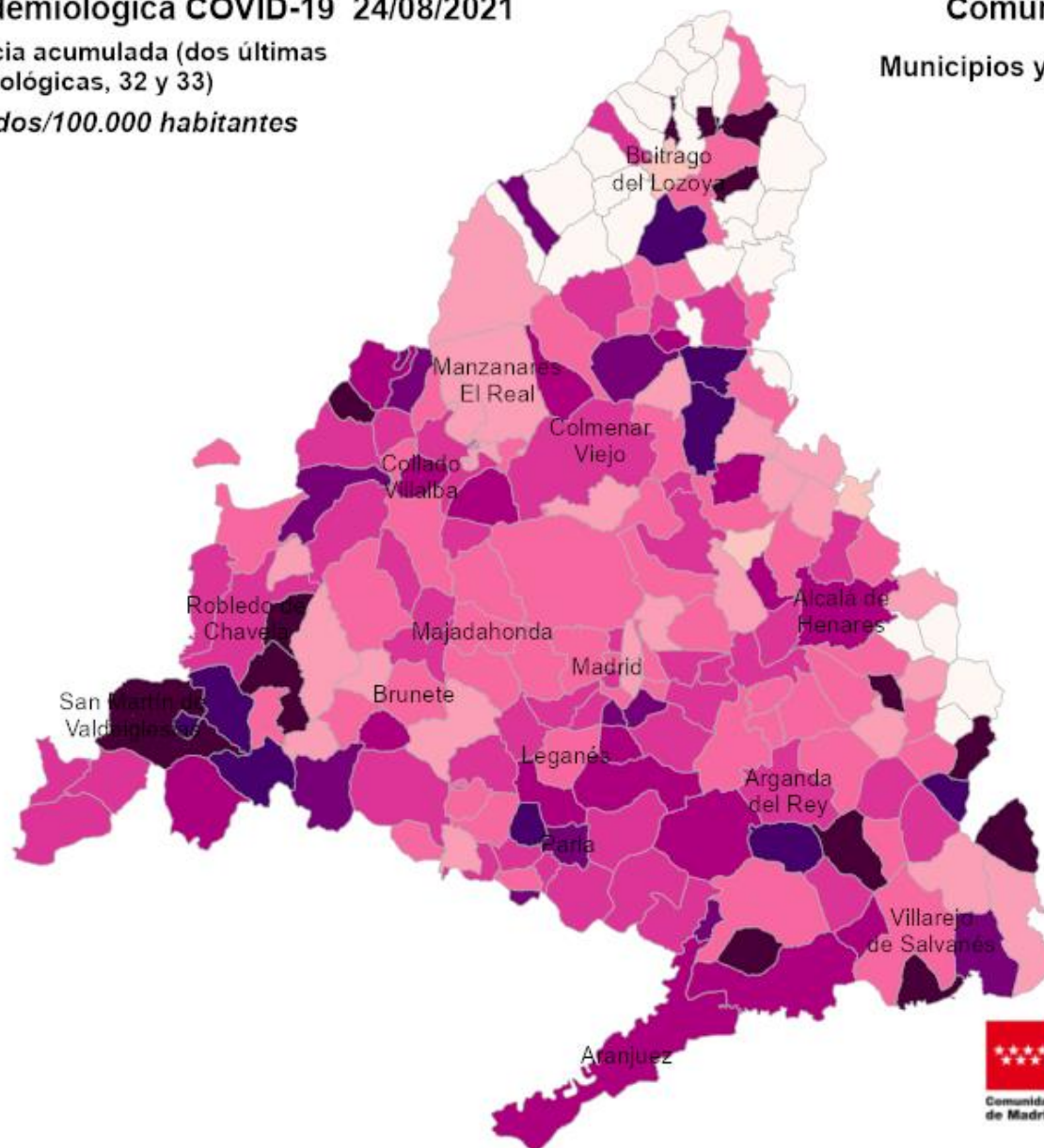
Tasas de incidencia acumulada (dos últimas semanas epidemiológicas, 32 y 33)

Casos confirmados/100.000 habitantes




Comunidad de Madrid

Municipios y Distritos (Madrid)

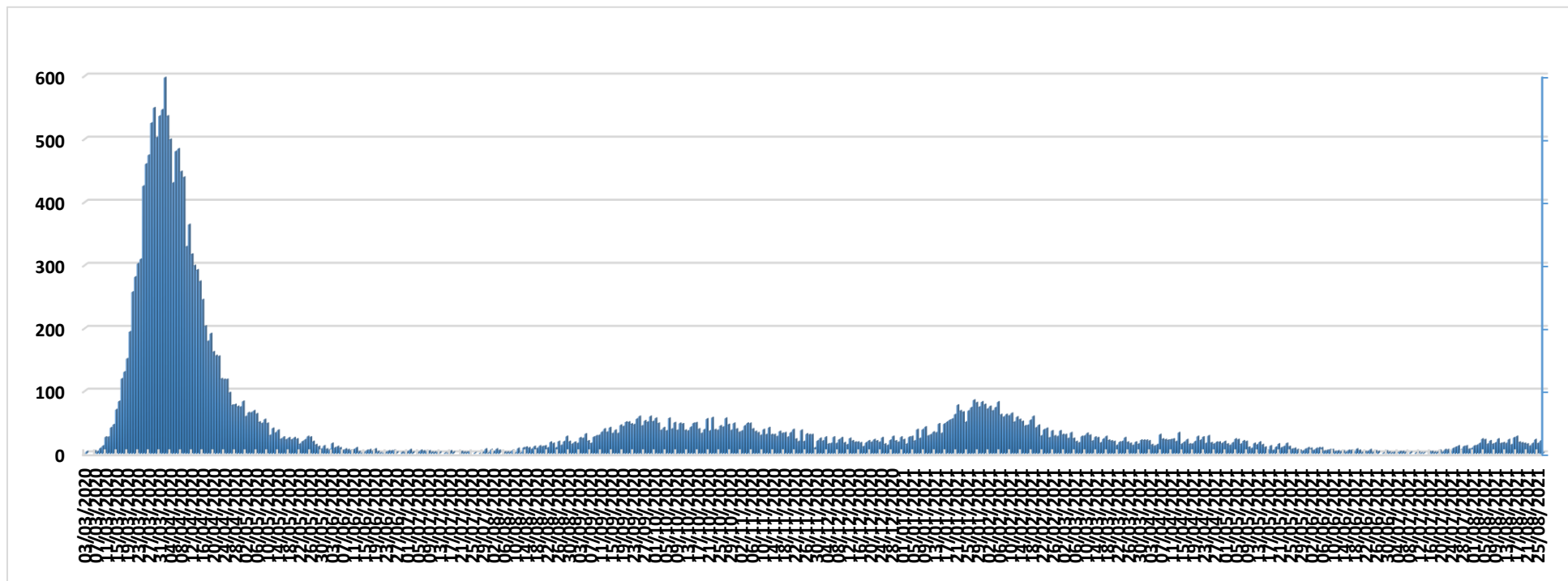


10 Km






Evolución fallecidos



Datos Sanidad Mortuoria *	
Hospitales	18.379
Domicilios	1.405
Centros sociosanitarios	5.088
Otros lugares	30
Total	24.902

*Fallecidos con sospecha o con confirmación de Covid-19 según certificado de defunción.



Fallecidos según edad y sexo

Edad	Mujeres	Hombres	Total
0-9	2	8	10
10-19	4	2	6
20-29	6	11	17
30-39	25	28	53
40-49	69	149	218
50-59	255	567	822
60-69	604	1.498	2.102
70-79	1.686	3.282	4.968
80-89	4.335	5.167	9.502
90>	4.254	2.664	6.918
Edad no confirmada*	134	152	286
Total general	11.374	13.528	24.902

*Sin fecha de nacimiento en el certificado de defunción

