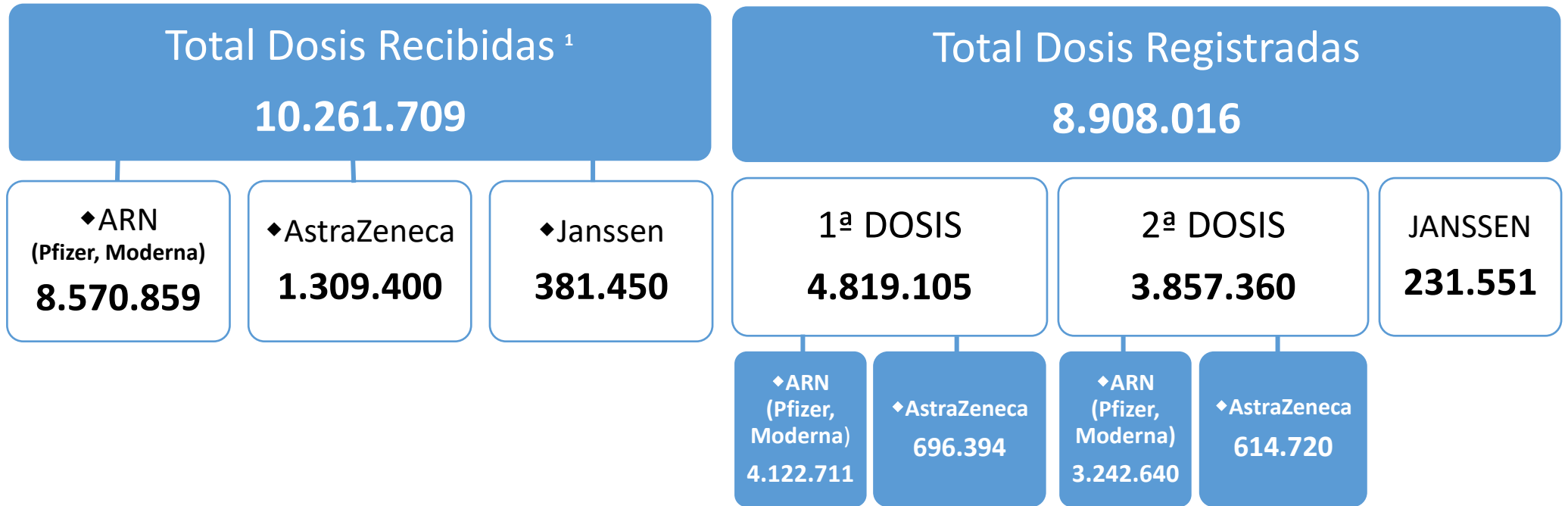




PLAN DE VACUNACIÓN COMUNIDAD DE MADRID

27/8/2021.
(Datos cierre día anterior)



POBLACIÓN DIANA COM. DE MADRID	5,9 M ²	% POB. CON UNA DOSIS	85,7%
		% POB. PAUTA COMPLETA	75,9%
POBLACIÓN COM. DE MADRID	6,8 M ³	% POB. PAUTA COMPLETA	66,0%

1. La cifra de dosis recibidas se actualiza dos veces por semana.
 2. Dato de población diana de la Comunidad de Madrid incluyendo mayores de 12 años en adelante.
 3. Dato de población: INE enero 2020 (6.779.888)



DATOS COVID-19 COMUNIDAD DE MADRID

27/8/2021.
(Datos cierre día anterior)

CASOS POSITIVOS

1.461

(casos nuevos notificados incorporados)

1.177

(casos nuevos notificados de las últimas 24h)

886.732

(acumulados)

Fallecidos Hospitales

9

(en el día)

17.696

(acumulado)

Datos sanidad mortuoria. Fallecidos*

**5.088. Centros
socio-sanitarios**

18.379. Hospitales

1.405. Domicilios.

30. otros lugares

24.902. (Total)

Pacientes Hospitalizados

1.203

(ingresados en
el día)

123.726
(acumulados)

Pacientes en UCI

336

(ingresados en
el día)

12.964
(acumulados)

Atención domiciliaria por Atención primaria

2.739

(seguimiento
en el día)


947.506
(acumulados)

Altas Hospitalarias

136

(en el día)


108.938
(acumuladas)



Casos positivos de Covid-19

La Comunidad de Madrid consolida diariamente la serie de casos confirmados, asignando a los casos nuevos notificados la fecha en la que se toma la muestra. Se realiza una actualización diaria de la serie de casos que se adjunta.

Fecha Notificación	Total Diario	Total Acumulado	Fecha Notificación	Total Diario	Total Acumulado	Fecha Notificación	Total Diario	Total Acumulado
25/02/2020	2	2	09/04/2020	1114	54849	23/05/2020	168	83228
26/02/2020	6	8	10/04/2020	1009	55858	24/05/2020	109	83337
27/02/2020	5	13	11/04/2020	626	56484	25/05/2020	409	83746
28/02/2020	13	26	12/04/2020	409	56893	26/05/2020	630	84376
29/02/2020	11	37	13/04/2020	1219	58112	27/05/2020	603	84979
01/03/2020	27	64	14/04/2020	1367	59479	28/05/2020	586	85565
02/03/2020	47	111	15/04/2020	1156	60635	29/05/2020	568	86133
03/03/2020	51	162	16/04/2020	1065	61700	30/05/2020	204	86337
04/03/2020	67	229	17/04/2020	1082	62782	31/05/2020	160	86497
05/03/2020	126	355	18/04/2020	612	63394	01/06/2020	465	86962
06/03/2020	212	567	19/04/2020	270	63664	02/06/2020	613	87575
07/03/2020	246	813	20/04/2020	878	64542	03/06/2020	620	88195
08/03/2020	288	1101	21/04/2020	933	65475	04/06/2020	529	88724
09/03/2020	543	1644	22/04/2020	999	66474	05/06/2020	562	89286
10/03/2020	756	2400	23/04/2020	769	67243	06/06/2020	246	89532
11/03/2020	831	3231	24/04/2020	956	68199	07/06/2020	90	89622
12/03/2020	849	4080	25/04/2020	412	68611	08/06/2020	400	90022
13/03/2020	1028	5108	26/04/2020	222	68833	09/06/2020	442	90464
14/03/2020	954	6062	27/04/2020	990	69823	10/06/2020	440	90904
15/03/2020	849	6911	28/04/2020	948	70771	11/06/2020	482	91386
16/03/2020	1316	8227	29/04/2020	901	71672	12/06/2020	550	91936
17/03/2020	2029	10256	30/04/2020	705	72377	13/06/2020	167	92103
18/03/2020	1834	12090	01/05/2020	307	72684	14/06/2020	63	92166
19/03/2020	2135	14225	02/05/2020	201	72885	15/06/2020	452	92618
20/03/2020	2437	16662	03/05/2020	202	73087	16/06/2020	431	93049
21/03/2020	1741	18403	04/05/2020	782	73869	17/06/2020	422	93471
22/03/2020	1567	19970	05/05/2020	788	74657	18/06/2020	488	93959
23/03/2020	2793	22763	06/05/2020	737	75394	19/06/2020	539	94498
24/03/2020	2978	25741	07/05/2020	629	76023	20/06/2020	161	94659
25/03/2020	3105	28846	08/05/2020	634	76657	21/06/2020	95	94754
26/03/2020	3513	32359	09/05/2020	186	76843	22/06/2020	245	94999
27/03/2020	2503	34862	10/05/2020	137	76980	23/06/2020	417	95416
28/03/2020	1089	35951	11/05/2020	670	77650	24/06/2020	440	95856
29/03/2020	906	36857	12/05/2020	628	78278	25/06/2020	412	96268
30/03/2020	2671	39528	13/05/2020	660	78938	26/06/2020	456	96724
31/03/2020	1944	41472	14/05/2020	715	79653	27/06/2020	159	96883
01/04/2020	1915	43387	15/05/2020	423	80076	28/06/2020	75	96958
02/04/2020	1954	45341	16/05/2020	108	80184	29/06/2020	251	97209
03/04/2020	1900	47241	17/05/2020	134	80318	30/06/2020	414	97623
04/04/2020	952	48193	18/05/2020	515	80833	01/07/2020	331	97954
05/04/2020	582	48775	19/05/2020	579	81412	02/07/2020	322	98276
06/04/2020	1755	50530	20/05/2020	633	82045	03/07/2020	406	98682
07/04/2020	1595	52125	21/05/2020	452	82497	04/07/2020	167	98849
08/04/2020	1610	53735	22/05/2020	563	83060	05/07/2020	77	98926



Casos positivos de Covid-19

La Comunidad de Madrid consolida diariamente la serie de casos confirmados, asignando a los casos nuevos notificados la fecha en la que se toma la muestra. Se realiza una actualización diaria de la serie de casos que se adjunta.

Fecha Notificación	Total Diario	Total Acumulado	Fecha Notificación	Total Diario	Total Acumulado	Fecha Notificación	Total Diario	Total Acumulado
06/07/2020	212	99138	19/08/2020	3389	140686	02/10/2020	3789	288071
07/07/2020	370	99508	20/08/2020	3263	143949	03/10/2020	968	289039
08/07/2020	318	99826	21/08/2020	4656	148605	04/10/2020	463	289502
09/07/2020	310	100136	22/08/2020	1330	149935	05/10/2020	2185	291687
10/07/2020	472	100608	23/08/2020	687	150622	06/10/2020	3177	294864
11/07/2020	143	100751	24/08/2020	1471	152093	07/10/2020	2919	297783
12/07/2020	84	100835	25/08/2020	4229	156322	08/10/2020	2800	300583
13/07/2020	249	101084	26/08/2020	3664	159986	09/10/2020	2981	303564
14/07/2020	456	101540	27/08/2020	3537	163523	10/10/2020	649	304213
15/07/2020	385	101925	28/08/2020	4717	168240	11/10/2020	555	304768
16/07/2020	321	102246	29/08/2020	1204	169444	12/10/2020	544	305312
17/07/2020	511	102757	30/08/2020	979	170423	13/10/2020	2688	308000
18/07/2020	162	102919	31/08/2020	1618	172041	14/10/2020	2822	310822
19/07/2020	97	103016	01/09/2020	4232	176273	15/10/2020	2591	313413
20/07/2020	305	103321	02/09/2020	3819	180092	16/10/2020	2793	316206
21/07/2020	495	103816	03/09/2020	3774	183866	17/10/2020	670	316876
22/07/2020	459	104275	04/09/2020	5178	189044	18/10/2020	509	317385
23/07/2020	508	104783	05/09/2020	1675	190719	19/10/2020	2338	319723
24/07/2020	783	105566	06/09/2020	1073	191792	20/10/2020	2638	322361
25/07/2020	266	105832	07/09/2020	1894	193686	21/10/2020	2460	324821
26/07/2020	161	105993	08/09/2020	4935	198621	22/10/2020	2266	327087
27/07/2020	445	106438	09/09/2020	4908	203529	23/10/2020	2471	329558
28/07/2020	850	107288	10/09/2020	4651	208180	24/10/2020	585	330143
29/07/2020	809	108097	11/09/2020	6263	214443	25/10/2020	522	330665
30/07/2020	984	109081	12/09/2020	2065	216508	26/10/2020	2107	332772
31/07/2020	1400	110481	13/09/2020	1458	217966	27/10/2020	2252	335024
01/08/2020	417	110898	14/09/2020	2377	220343	28/10/2020	2032	337056
02/08/2020	240	111138	15/09/2020	6003	226346	29/10/2020	2053	339109
03/08/2020	723	111861	16/09/2020	5536	231882	30/10/2020	2226	341335
04/08/2020	1513	113374	17/09/2020	5371	237253	31/10/2020	544	341879
05/08/2020	1377	114751	18/09/2020	7230	244483	01/11/2020	482	342361
06/08/2020	1535	116286	19/09/2020	1767	246250	02/11/2020	557	342918
07/08/2020	2109	118395	20/09/2020	1093	247343	03/11/2020	2113	345031
08/08/2020	633	119028	21/09/2020	2275	249618	04/11/2020	2047	347078
09/08/2020	398	119426	22/09/2020	5155	254773	05/11/2020	1823	348901
10/08/2020	922	120348	23/09/2020	4728	259501	06/11/2020	2006	350907
11/08/2020	2515	122863	24/09/2020	4388	263889	07/11/2020	550	351457
12/08/2020	2234	125097	25/09/2020	5413	269302	08/11/2020	418	351875
13/08/2020	2494	127591	26/09/2020	1424	270726	09/11/2020	1000	352875
14/08/2020	3356	130947	27/09/2020	904	271630	10/11/2020	1740	354615
15/08/2020	937	131884	28/09/2020	1796	273426	11/11/2020	1652	356267
16/08/2020	537	132421	29/09/2020	4220	277646	12/11/2020	1526	357793
17/08/2020	1308	133729	30/09/2020	3562	281208	13/11/2020	1583	359376
18/08/2020	3568	137297	01/10/2020	3074	284282	14/11/2020	397	359773

Casos positivos de Covid-19

La Comunidad de Madrid consolida diariamente la serie de casos confirmados, asignando a los casos nuevos notificados la fecha en la que se toma la muestra. Se realiza una actualización diaria de la serie de casos que se adjunta.

Fecha Notificación	Total Diario	Total Acumulado	Fecha Notificación	Total Diario	Total Acumulado	Fecha Notificación	Total Diario	Total Acumulado
15/11/2020	326	360099	29/12/2020	4148	409207	11/02/2021	2432	577715
16/11/2020	1240	361339	30/12/2020	4817	414024	12/02/2021	2788	580503
17/11/2020	1373	362712	31/12/2020	1344	415368	13/02/2021	622	581125
18/11/2020	1267	363979	01/01/2021	713	416081	14/02/2021	406	581531
19/11/2020	1090	365069	02/01/2021	1286	417367	15/02/2021	2131	583662
20/11/2020	1217	366286	03/01/2021	1114	418481	16/02/2021	2355	586017
21/11/2020	316	366602	04/01/2021	4695	423176	17/02/2021	2024	588041
22/11/2020	203	366805	05/01/2021	7350	430526	18/02/2021	1857	589898
23/11/2020	1019	367824	06/01/2021	1501	432027	19/02/2021	2000	591898
24/11/2020	1066	368890	07/01/2021	4635	436662	20/02/2021	484	592382
25/11/2020	1049	369939	08/01/2021	6332	442994	21/02/2021	415	592797
26/11/2020	962	370901	09/01/2021	484	443478	22/02/2021	1566	594363
27/11/2020	1138	372039	10/01/2021	522	444000	23/02/2021	1902	596265
28/11/2020	301	372340	11/01/2021	4455	448455	24/02/2021	1602	597867
29/11/2020	179	372519	12/01/2021	4613	453068	25/02/2021	1376	599243
30/11/2020	952	373471	13/01/2021	5528	458596	26/02/2021	1624	600867
01/12/2020	1107	374578	14/01/2021	5817	464413	27/02/2021	506	601373
02/12/2020	1134	375712	15/01/2021	6648	471061	28/02/2021	317	601690
03/12/2020	999	376711	16/01/2021	1641	472702	01/03/2021	1394	603084
04/12/2020	1034	377745	17/01/2021	1248	473950	02/03/2021	1491	604575
05/12/2020	295	378040	18/01/2021	5825	479775	03/03/2021	1470	606045
06/12/2020	258	378298	19/01/2021	7873	487648	04/03/2021	1327	607372
07/12/2020	364	378662	20/01/2021	6508	494156	05/03/2021	1580	608952
08/12/2020	339	379001	21/01/2021	6059	500215	06/03/2021	407	609359
09/12/2020	1326	380327	22/01/2021	7346	507561	07/03/2021	291	609650
10/12/2020	1528	381855	23/01/2021	1711	509272	08/03/2021	1306	610956
11/12/2020	1839	383694	24/01/2021	1149	510421	09/03/2021	1547	612503
12/12/2020	423	384117	25/01/2021	5664	516085	10/03/2021	1393	613896
13/12/2020	317	384434	26/01/2021	6656	522741	11/03/2021	1324	615220
14/12/2020	1312	385746	27/01/2021	5935	528676	12/03/2021	1653	616873
15/12/2020	1553	387299	28/01/2021	5519	534195	13/03/2021	434	617307
16/12/2020	1588	388887	29/01/2021	6114	540309	14/03/2021	308	617615
17/12/2020	1385	390272	30/01/2021	1373	541682	15/03/2021	1364	618979
18/12/2020	1552	391824	31/01/2021	896	542578	16/03/2021	1642	620621
19/12/2020	454	392278	01/02/2021	4209	546787	17/03/2021	1579	622200
20/12/2020	361	392639	02/02/2021	5087	551874	18/03/2021	1843	624043
21/12/2020	1503	394142	03/02/2021	4366	556240	19/03/2021	452	624495
22/12/2020	1677	395819	04/02/2021	3870	560110	20/03/2021	515	625010
23/12/2020	2844	398663	05/02/2021	4403	564513	21/03/2021	391	625401
24/12/2020	957	399620	06/02/2021	951	565464	22/03/2021	1684	627085
25/12/2020	493	400113	07/02/2021	530	565994	23/03/2021	2075	629160
26/12/2020	873	400986	08/02/2021	2922	568916	24/03/2021	1944	631104
27/12/2020	793	401779	09/02/2021	3461	572377	25/03/2021	1919	633023
28/12/2020	3280	405059	10/02/2021	2906	575283	26/03/2021	2159	635182

Casos positivos de Covid-19

La Comunidad de Madrid consolida diariamente la serie de casos confirmados, asignando a los casos nuevos notificados la fecha en la que se toma la muestra. Se realiza una actualización diaria de la serie de casos que se adjunta.

Fecha Notificación	Total Diario	Total Acumulado	Fecha Notificación	Total Diario	Total Acumulado	Fecha Notificación	Total Diario	Total Acumulado
27/03/2021	664	635846	10/05/2021	1404	711936	23/06/2021	550	743280
28/03/2021	487	636333	11/05/2021	1505	713441	24/06/2021	534	743814
29/03/2021	1866	638199	12/05/2021	1446	714887	25/06/2021	648	744462
30/03/2021	2225	640424	13/05/2021	1272	716159	26/06/2021	212	744674
31/03/2021	2696	643120	14/05/2021	1537	717696	27/06/2021	173	744847
01/04/2021	734	643854	15/05/2021	363	718059	28/06/2021	650	745497
02/04/2021	693	644547	16/05/2021	341	718400	29/06/2021	840	746337
03/04/2021	907	645454	17/05/2021	1262	719662	30/06/2021	880	747217
04/04/2021	682	646136	18/05/2021	1448	721110	01/07/2021	890	748107
05/04/2021	2550	648686	19/05/2021	1241	722351	02/07/2021	1058	749165
06/04/2021	2944	651630	20/05/2021	1145	723496	03/07/2021	436	749601
07/04/2021	2700	654330	21/05/2021	1389	724885	04/07/2021	385	749986
08/04/2021	2440	656770	22/05/2021	327	725212	05/07/2021	1217	751203
09/04/2021	2838	659608	23/05/2021	273	725485	06/07/2021	1831	753034
10/04/2021	705	660313	24/05/2021	1008	726493	07/07/2021	1923	754957
11/04/2021	616	660929	25/05/2021	1170	727663	08/07/2021	2183	757140
12/04/2021	2238	663167	26/05/2021	1032	728695	09/07/2021	2496	759636
13/04/2021	2716	665883	27/05/2021	994	729689	10/07/2021	1105	760741
14/04/2021	2538	668421	28/05/2021	1094	730783	11/07/2021	1039	761780
15/04/2021	2383	670804	29/05/2021	286	731069	12/07/2021	2975	764755
16/04/2021	2807	673611	30/05/2021	248	731317	13/07/2021	3759	768514
17/04/2021	856	674467	31/05/2021	884	732201	14/07/2021	4156	772670
18/04/2021	622	675089	01/06/2021	880	733081	15/07/2021	4105	776775
19/04/2021	2371	677460	02/06/2021	845	733926	16/07/2021	4659	781434
20/04/2021	2759	680219	03/06/2021	741	734667	17/07/2021	1892	783326
21/04/2021	2434	682653	04/06/2021	726	735393	18/07/2021	1569	784895
22/04/2021	2384	685037	05/06/2021	257	735650	19/07/2021	4422	789317
23/04/2021	2772	687809	06/06/2021	131	735781	20/07/2021	5219	794536
24/04/2021	671	688480	07/06/2021	622	736403	21/07/2021	5130	799666
25/04/2021	504	688984	08/06/2021	672	737075	22/07/2021	4819	804485
26/04/2021	2160	691144	09/06/2021	594	737669	23/07/2021	5380	809865
27/04/2021	2519	693663	10/06/2021	474	738143	24/07/2021	1712	811577
28/04/2021	2271	695934	11/06/2021	606	738749	25/07/2021	1294	812871
29/04/2021	2102	698036	12/06/2021	162	738911	26/07/2021	4447	817318
30/04/2021	2360	700396	13/06/2021	123	739034	27/07/2021	5130	822448
01/05/2021	542	700938	14/06/2021	481	739515	28/07/2021	4915	827363
02/05/2021	478	701416	15/06/2021	565	740080	29/07/2021	4471	831834
03/05/2021	548	701964	16/06/2021	456	740536	30/07/2021	4879	836713
04/05/2021	1673	703637	17/06/2021	395	740931	31/07/2021	1294	838007
05/05/2021	2089	705726	18/06/2021	460	741391	01/08/2021	954	838961
06/05/2021	1870	707596	19/06/2021	161	741552	02/08/2021	3333	842294
07/05/2021	2099	709695	20/06/2021	168	741720	03/08/2021	3805	846099
08/05/2021	475	710170	21/06/2021	490	742210	04/08/2021	3351	849450
09/05/2021	362	710532	22/06/2021	520	742730	05/08/2021	2971	852421

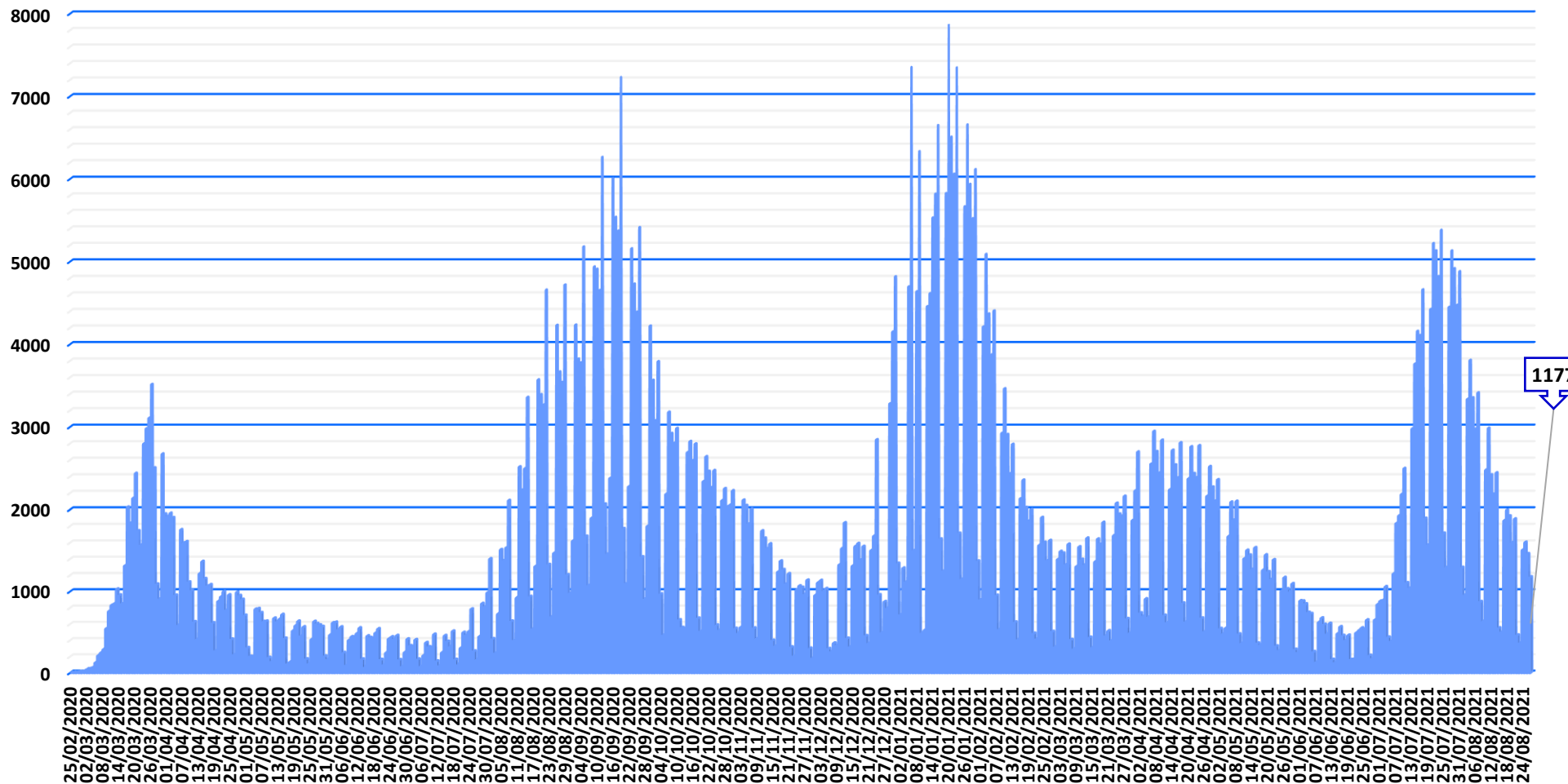
Casos positivos de Covid-19

La Comunidad de Madrid consolida diariamente la serie de casos confirmados, asignando a los casos nuevos notificados la fecha en la que se toma la muestra. Se realiza una actualización diaria de la serie de casos que se adjunta.

Fecha Notificación	Total Diario	Total Acumulado
06/08/2021	3411	855832
07/08/2021	873	856705
08/08/2021	630	857335
09/08/2021	2476	859811
10/08/2021	2983	862794
11/08/2021	2419	865213
12/08/2021	2186	867399
13/08/2021	2443	869842
14/08/2021	550	870392
15/08/2021	498	870890
16/08/2021	1865	872755
17/08/2021	1992	874747
18/08/2021	1921	876668
19/08/2021	1599	878267
20/08/2021	1885	880152
21/08/2021	462	880614
22/08/2021	366	880980
23/08/2021	1510	882490
24/08/2021	1603	884093
25/08/2021	1462	885555
26/08/2021	1177	886732



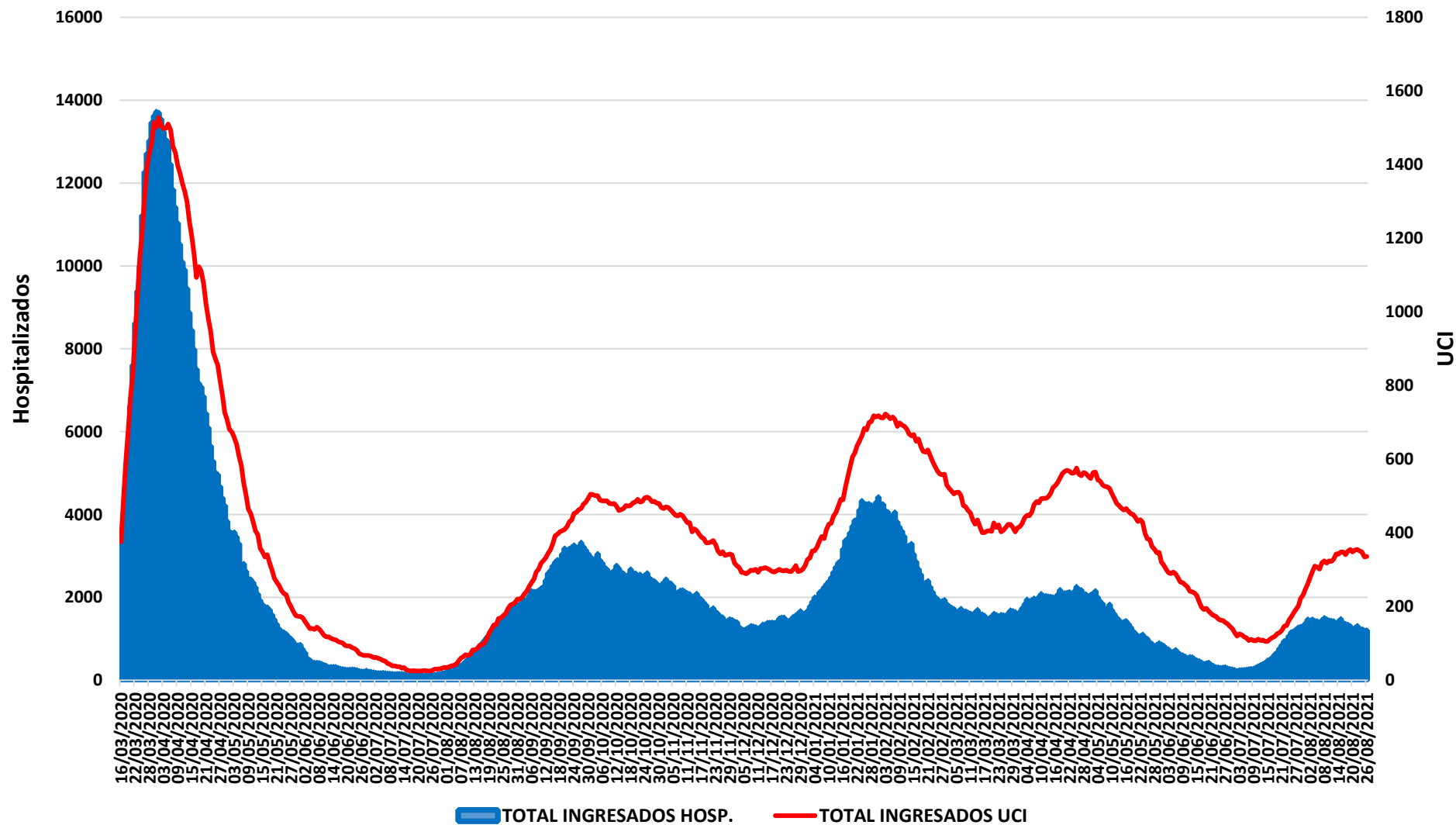
Evolución casos positivos de Covid-19



Fuente: Dirección General de Salud Pública.



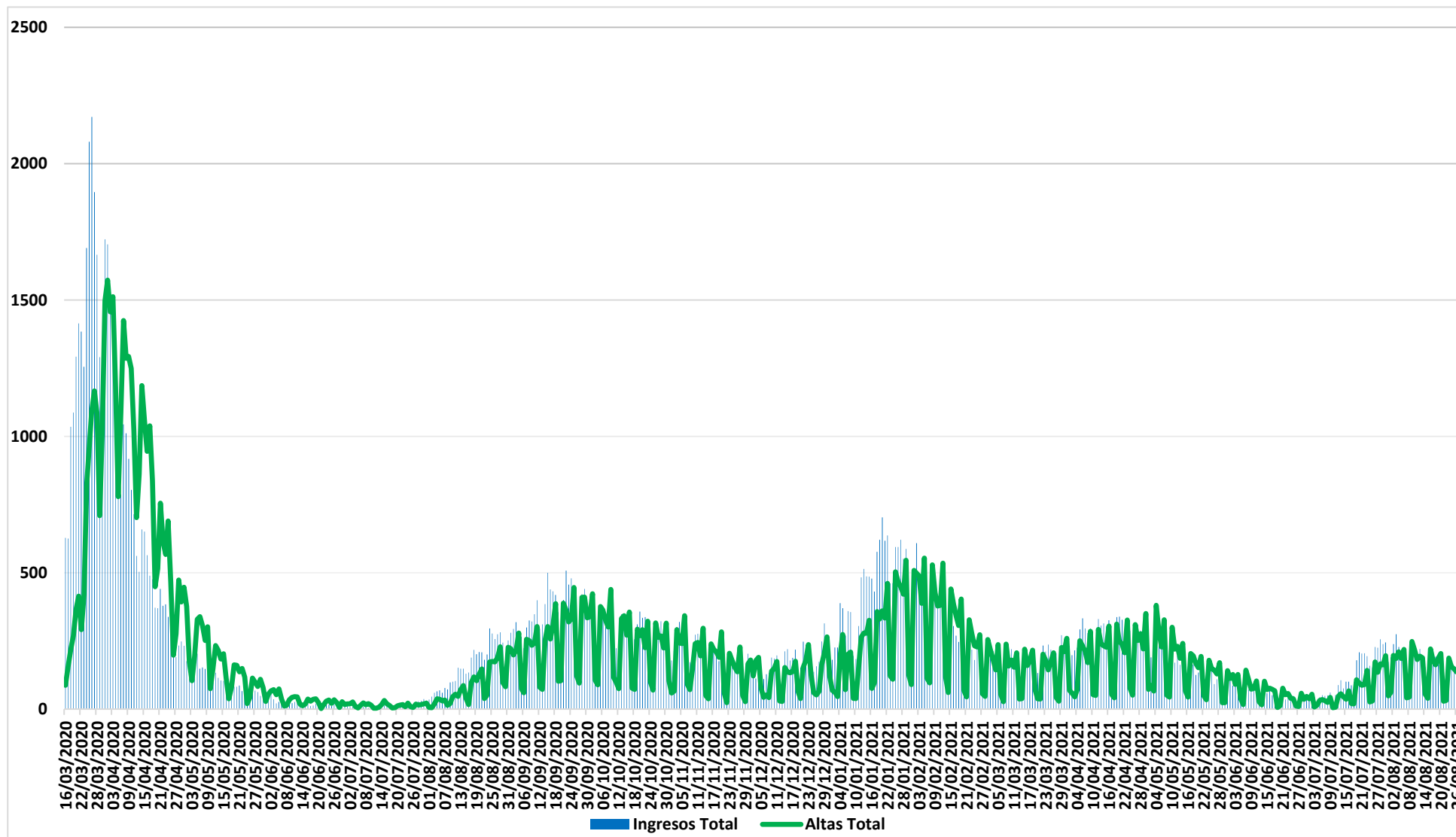
Evolución casos hospitalizados y UCI




Fuente: SERMAS y hospitales privados.



Evolución ingresos y altas





Situación epidemiológica COVID-19 24/08/2021

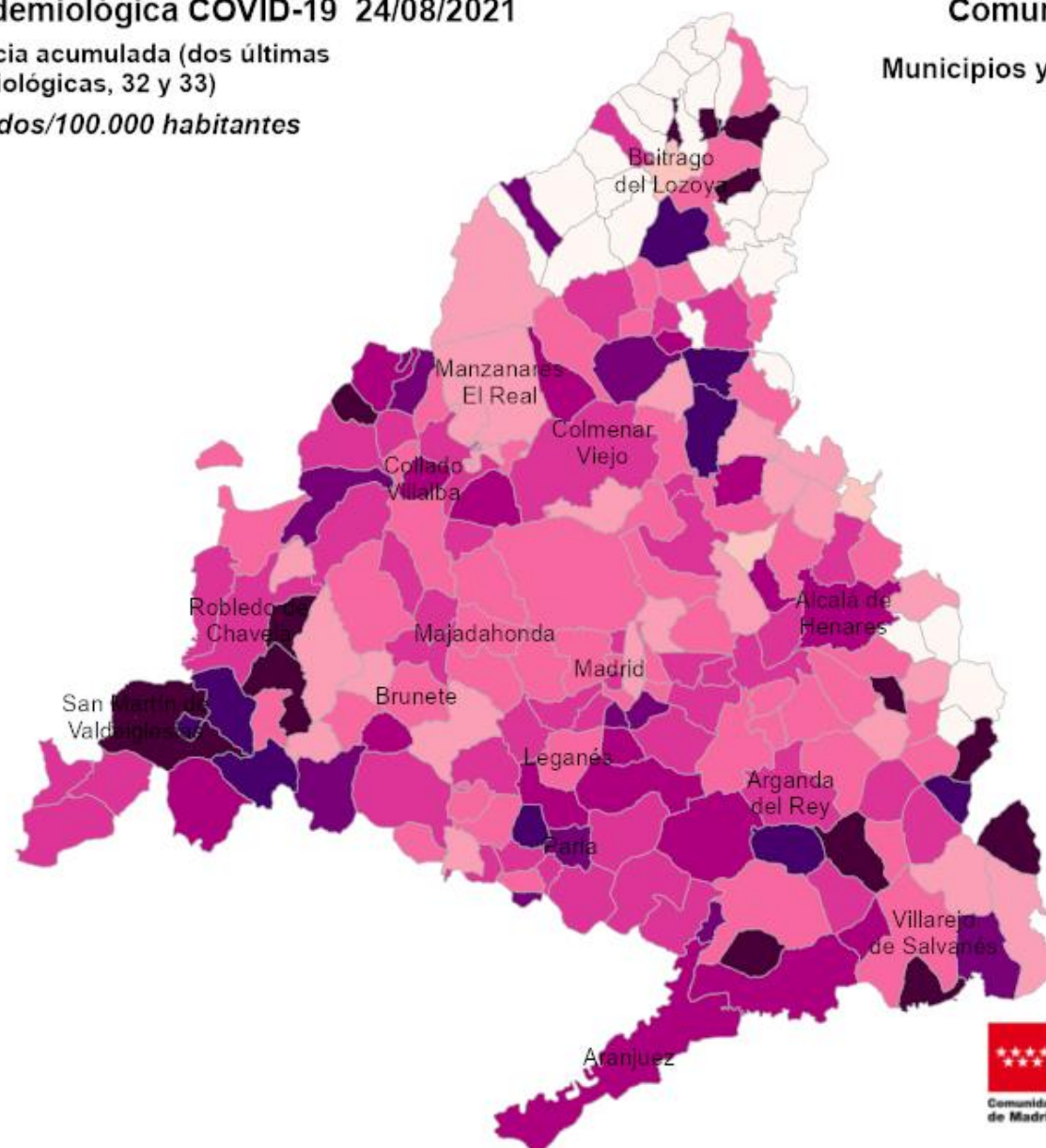
Tasas de incidencia acumulada (dos últimas semanas epidemiológicas, 32 y 33)

Casos confirmados/100.000 habitantes



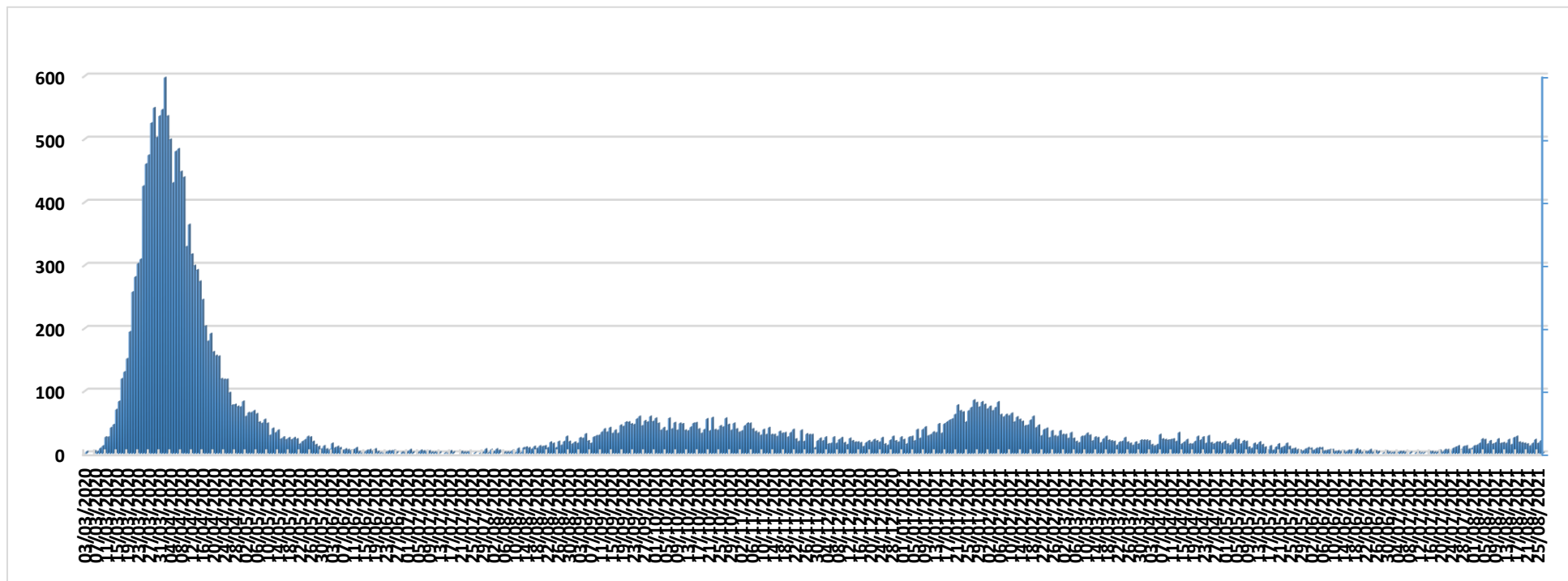
Comunidad de Madrid

Municipios y Distritos (Madrid)






Evolución fallecidos



Datos Sanidad Mortuoria *	
Hospitales	18.379
Domicilios	1.405
Centros sociosanitarios	5.088
Otros lugares	30
Total	24.902

*Fallecidos con sospecha o con confirmación de Covid-19 según certificado de defunción.



Fallecidos según edad y sexo

Edad	Mujeres	Hombres	Total
0-9	2	8	10
10-19	4	2	6
20-29	6	11	17
30-39	25	28	53
40-49	69	149	218
50-59	255	567	822
60-69	604	1.498	2.102
70-79	1.686	3.282	4.968
80-89	4.335	5.167	9.502
90>	4.254	2.664	6.918
Edad no confirmada*	134	152	286
Total general	11.374	13.528	24.902

*Sin fecha de nacimiento en el certificado de defunción

