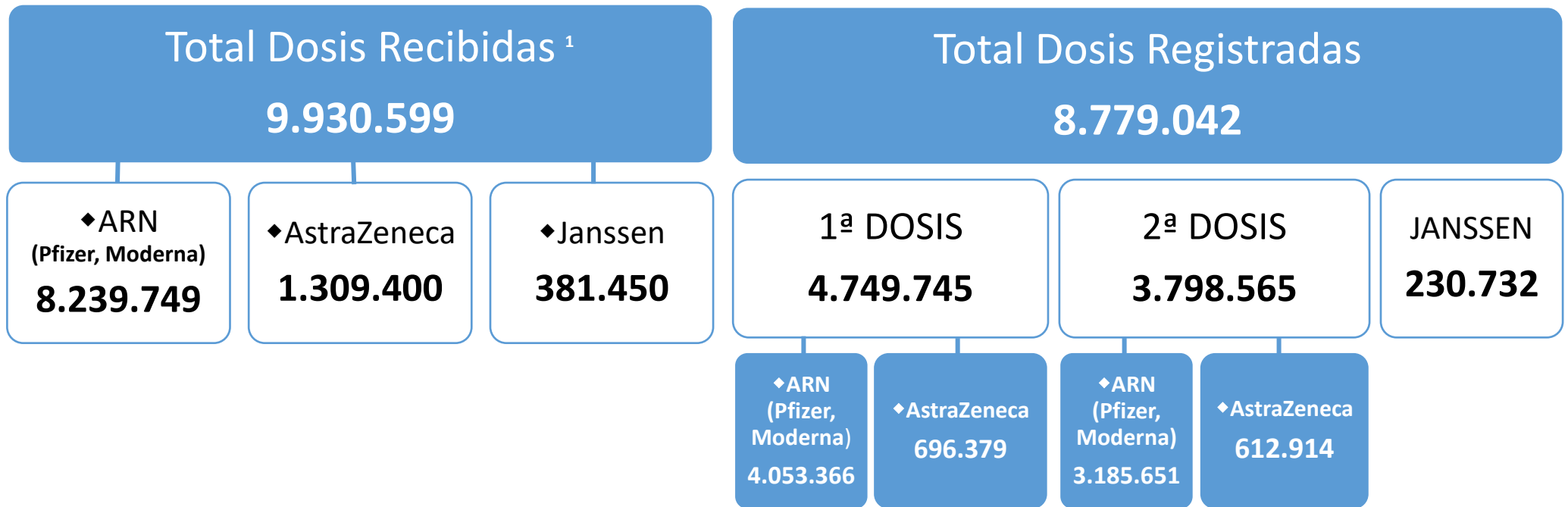


PLAN DE VACUNACIÓN COMUNIDAD DE MADRID

23/8/2021.
(Datos cierre día anterior)



POBLACIÓN DIANA COM. DE MADRID	5,9 M ²	% POB. CON UNA DOSIS	84,4%
		% POB. PAUTA COMPLETA	74,6%
POBLACIÓN COM. DE MADRID	6,8 M ³	% POB. PAUTA COMPLETA	64,9%

1. La cifra de dosis recibidas se actualiza dos veces por semana.
2. Dato de población diana de la Comunidad de Madrid incluyendo mayores de 12 años en adelante.
3. Dato de población: INE enero 2020 (6.779.888)



DATOS COVID-19 COMUNIDAD DE MADRID

23/8/2021.
(Datos cierre día anterior)

CASOS POSITIVOS

312
(casos nuevos notificados incorporados)

249
(casos nuevos notificados de las últimas 24h)

880.407
(acumulados)

Fallecidos Hospitales

13
(en el día)

17.633
(acumulado)

Datos sanidad mortuaria. Fallecidos*

5.083. Centros sociosanitarios

18.290. Hospitales

1.396. Domicilios.

30. otros lugares

24.799. (Total)

Pacientes Hospitalizados

1.312
(ingresados en el día)

123.171
(acumulados)

Pacientes en UCI

355
(ingresados en el día)

12.882
(acumulados)

Atención domiciliaria por Atención primaria

4.403
(seguimiento en el día)

941.378
(acumulados)

Altas Hospitalarias

32
(en el día)

108.313
(acumuladas)

Fuente: Dirección General de Salud Pública, Servicio Madrileño de Salud y hospitales privados

*Fallecidos con sospecha o con confirmación de Covid-19 según certificado de defunción.

Casos positivos de Covid-19

La Comunidad de Madrid consolida diariamente la serie de casos confirmados, asignando a los casos nuevos notificados la fecha en la que se toma la muestra. Se realiza una actualización diaria de la serie de casos que se adjunta.

Fecha Notificación	Total Diario	Total Acumulado	Fecha Notificación	Total Diario	Total Acumulado	Fecha Notificación	Total Diario	Total Acumulado
25/02/2020	2	2	09/04/2020	1114	54848	23/05/2020	168	83229
26/02/2020	6	8	10/04/2020	1009	55857	24/05/2020	109	83338
27/02/2020	5	13	11/04/2020	626	56483	25/05/2020	409	83747
28/02/2020	13	26	12/04/2020	409	56892	26/05/2020	630	84377
29/02/2020	11	37	13/04/2020	1219	58111	27/05/2020	602	84979
01/03/2020	27	64	14/04/2020	1367	59478	28/05/2020	586	85565
02/03/2020	47	111	15/04/2020	1157	60635	29/05/2020	568	86133
03/03/2020	51	162	16/04/2020	1065	61700	30/05/2020	204	86337
04/03/2020	67	229	17/04/2020	1082	62782	31/05/2020	160	86497
05/03/2020	126	355	18/04/2020	612	63394	01/06/2020	465	86962
06/03/2020	212	567	19/04/2020	270	63664	02/06/2020	613	87575
07/03/2020	246	813	20/04/2020	878	64542	03/06/2020	620	88195
08/03/2020	288	1101	21/04/2020	933	65475	04/06/2020	529	88724
09/03/2020	543	1644	22/04/2020	999	66474	05/06/2020	562	89286
10/03/2020	756	2400	23/04/2020	769	67243	06/06/2020	246	89532
11/03/2020	831	3231	24/04/2020	956	68199	07/06/2020	90	89622
12/03/2020	849	4080	25/04/2020	412	68611	08/06/2020	400	90022
13/03/2020	1028	5108	26/04/2020	222	68833	09/06/2020	442	90464
14/03/2020	954	6062	27/04/2020	990	69823	10/06/2020	440	90904
15/03/2020	849	6911	28/04/2020	948	70771	11/06/2020	481	91385
16/03/2020	1316	8227	29/04/2020	901	71672	12/06/2020	550	91935
17/03/2020	2029	10256	30/04/2020	705	72377	13/06/2020	166	92101
18/03/2020	1834	12090	01/05/2020	307	72684	14/06/2020	63	92164
19/03/2020	2135	14225	02/05/2020	201	72885	15/06/2020	453	92617
20/03/2020	2437	16662	03/05/2020	202	73087	16/06/2020	431	93048
21/03/2020	1741	18403	04/05/2020	782	73869	17/06/2020	422	93470
22/03/2020	1567	19970	05/05/2020	788	74657	18/06/2020	487	93957
23/03/2020	2793	22763	06/05/2020	737	75394	19/06/2020	540	94497
24/03/2020	2978	25741	07/05/2020	629	76023	20/06/2020	161	94658
25/03/2020	3105	28846	08/05/2020	634	76657	21/06/2020	96	94754
26/03/2020	3513	32359	09/05/2020	186	76843	22/06/2020	245	94999
27/03/2020	2503	34862	10/05/2020	137	76980	23/06/2020	417	95416
28/03/2020	1089	35951	11/05/2020	670	77650	24/06/2020	440	95856
29/03/2020	906	36857	12/05/2020	628	78278	25/06/2020	412	96268
30/03/2020	2671	39528	13/05/2020	660	78938	26/06/2020	456	96724
31/03/2020	1944	41472	14/05/2020	715	79653	27/06/2020	159	96883
01/04/2020	1915	43387	15/05/2020	423	80076	28/06/2020	75	96958
02/04/2020	1954	45341	16/05/2020	108	80184	29/06/2020	251	97209
03/04/2020	1900	47241	17/05/2020	134	80318	30/06/2020	414	97623
04/04/2020	952	48193	18/05/2020	515	80833	01/07/2020	332	97955
05/04/2020	582	48775	19/05/2020	580	81413	02/07/2020	322	98277
06/04/2020	1755	50530	20/05/2020	633	82046	03/07/2020	406	98683
07/04/2020	1594	52124	21/05/2020	452	82498	04/07/2020	167	98850
08/04/2020	1610	53734	22/05/2020	563	83061	05/07/2020	77	98927

Casos positivos de Covid-19

La Comunidad de Madrid consolida diariamente la serie de casos confirmados, asignando a los casos nuevos notificados la fecha en la que se toma la muestra. Se realiza una actualización diaria de la serie de casos que se adjunta.

Fecha Notificación	Total Diario	Total Acumulado	Fecha Notificación	Total Diario	Total Acumulado	Fecha Notificación	Total Diario	Total Acumulado
06/07/2020	212	99139	19/08/2020	3388	140686	02/10/2020	3789	288070
07/07/2020	370	99509	20/08/2020	3263	143949	03/10/2020	968	289038
08/07/2020	318	99827	21/08/2020	4656	148605	04/10/2020	463	289501
09/07/2020	309	100136	22/08/2020	1330	149935	05/10/2020	2183	291684
10/07/2020	472	100608	23/08/2020	687	150622	06/10/2020	3178	294862
11/07/2020	143	100751	24/08/2020	1471	152093	07/10/2020	2919	297781
12/07/2020	84	100835	25/08/2020	4229	156322	08/10/2020	2801	300582
13/07/2020	249	101084	26/08/2020	3665	159987	09/10/2020	2981	303563
14/07/2020	456	101540	27/08/2020	3537	163524	10/10/2020	649	304212
15/07/2020	385	101925	28/08/2020	4717	168241	11/10/2020	555	304767
16/07/2020	321	102246	29/08/2020	1204	169445	12/10/2020	544	305311
17/07/2020	511	102757	30/08/2020	978	170423	13/10/2020	2687	307998
18/07/2020	162	102919	31/08/2020	1618	172041	14/10/2020	2822	310820
19/07/2020	97	103016	01/09/2020	4232	176273	15/10/2020	2591	313411
20/07/2020	305	103321	02/09/2020	3819	180092	16/10/2020	2793	316204
21/07/2020	494	103815	03/09/2020	3774	183866	17/10/2020	670	316874
22/07/2020	459	104274	04/09/2020	5178	189044	18/10/2020	509	317383
23/07/2020	508	104782	05/09/2020	1675	190719	19/10/2020	2338	319721
24/07/2020	783	105565	06/09/2020	1073	191792	20/10/2020	2638	322359
25/07/2020	266	105831	07/09/2020	1893	193685	21/10/2020	2461	324820
26/07/2020	161	105992	08/09/2020	4935	198620	22/10/2020	2266	327086
27/07/2020	444	106436	09/09/2020	4909	203529	23/10/2020	2472	329558
28/07/2020	850	107286	10/09/2020	4651	208180	24/10/2020	585	330143
29/07/2020	809	108095	11/09/2020	6263	214443	25/10/2020	522	330665
30/07/2020	984	109079	12/09/2020	2065	216508	26/10/2020	2106	332771
31/07/2020	1400	110479	13/09/2020	1459	217967	27/10/2020	2251	335022
01/08/2020	417	110896	14/09/2020	2376	220343	28/10/2020	2033	337055
02/08/2020	240	111136	15/09/2020	6003	226346	29/10/2020	2052	339107
03/08/2020	723	111859	16/09/2020	5536	231882	30/10/2020	2225	341332
04/08/2020	1514	113373	17/09/2020	5371	237253	31/10/2020	544	341876
05/08/2020	1378	114751	18/09/2020	7230	244483	01/11/2020	482	342358
06/08/2020	1535	116286	19/09/2020	1767	246250	02/11/2020	557	342915
07/08/2020	2109	118395	20/09/2020	1093	247343	03/11/2020	2113	345028
08/08/2020	633	119028	21/09/2020	2274	249617	04/11/2020	2048	347076
09/08/2020	398	119426	22/09/2020	5156	254773	05/11/2020	1823	348899
10/08/2020	922	120348	23/09/2020	4728	259501	06/11/2020	2005	350904
11/08/2020	2515	122863	24/09/2020	4388	263889	07/11/2020	550	351454
12/08/2020	2234	125097	25/09/2020	5413	269302	08/11/2020	418	351872
13/08/2020	2494	127591	26/09/2020	1424	270726	09/11/2020	1000	352872
14/08/2020	3356	130947	27/09/2020	904	271630	10/11/2020	1741	354613
15/08/2020	936	131883	28/09/2020	1796	273426	11/11/2020	1652	356265
16/08/2020	537	132420	29/09/2020	4219	277645	12/11/2020	1527	357792
17/08/2020	1310	133730	30/09/2020	3562	281207	13/11/2020	1583	359375
18/08/2020	3568	137298	01/10/2020	3074	284281	14/11/2020	397	359772

Casos positivos de Covid-19

La Comunidad de Madrid consolida diariamente la serie de casos confirmados, asignando a los casos nuevos notificados la fecha en la que se toma la muestra. Se realiza una actualización diaria de la serie de casos que se adjunta.

Fecha Notificación	Total Diario	Total Acumulado	Fecha Notificación	Total Diario	Total Acumulado	Fecha Notificación	Total Diario	Total Acumulado
15/11/2020	326	360098	29/12/2020	4147	409205	11/02/2021	2432	577703
16/11/2020	1240	361338	30/12/2020	4817	414022	12/02/2021	2788	580491
17/11/2020	1373	362711	31/12/2020	1344	415366	13/02/2021	622	581113
18/11/2020	1267	363978	01/01/2021	713	416079	14/02/2021	406	581519
19/11/2020	1090	365068	02/01/2021	1286	417365	15/02/2021	2131	583650
20/11/2020	1217	366285	03/01/2021	1114	418479	16/02/2021	2355	586005
21/11/2020	316	366601	04/01/2021	4695	423174	17/02/2021	2024	588029
22/11/2020	203	366804	05/01/2021	7350	430524	18/02/2021	1858	589887
23/11/2020	1019	367823	06/01/2021	1501	432025	19/02/2021	2000	591887
24/11/2020	1066	368889	07/01/2021	4635	436660	20/02/2021	484	592371
25/11/2020	1049	369938	08/01/2021	6331	442991	21/02/2021	415	592786
26/11/2020	960	370898	09/01/2021	484	443475	22/02/2021	1566	594352
27/11/2020	1138	372036	10/01/2021	522	443997	23/02/2021	1902	596254
28/11/2020	301	372337	11/01/2021	4454	448451	24/02/2021	1602	597856
29/11/2020	179	372516	12/01/2021	4613	453064	25/02/2021	1376	599232
30/11/2020	952	373468	13/01/2021	5529	458593	26/02/2021	1624	600856
01/12/2020	1107	374575	14/01/2021	5817	464410	27/02/2021	506	601362
02/12/2020	1134	375709	15/01/2021	6648	471058	28/02/2021	317	601679
03/12/2020	999	376708	16/01/2021	1641	472699	01/03/2021	1394	603073
04/12/2020	1034	377742	17/01/2021	1248	473947	02/03/2021	1491	604564
05/12/2020	295	378037	18/01/2021	5825	479772	03/03/2021	1470	606034
06/12/2020	258	378295	19/01/2021	7872	487644	04/03/2021	1327	607361
07/12/2020	364	378659	20/01/2021	6508	494152	05/03/2021	1579	608940
08/12/2020	339	378998	21/01/2021	6059	500211	06/03/2021	407	609347
09/12/2020	1326	380324	22/01/2021	7346	507557	07/03/2021	291	609638
10/12/2020	1528	381852	23/01/2021	1711	509268	08/03/2021	1306	610944
11/12/2020	1839	383691	24/01/2021	1148	510416	09/03/2021	1547	612491
12/12/2020	423	384114	25/01/2021	5662	516078	10/03/2021	1393	613884
13/12/2020	317	384431	26/01/2021	6655	522733	11/03/2021	1324	615208
14/12/2020	1313	385744	27/01/2021	5934	528667	12/03/2021	1654	616862
15/12/2020	1552	387296	28/01/2021	5521	534188	13/03/2021	434	617296
16/12/2020	1589	388885	29/01/2021	6113	540301	14/03/2021	308	617604
17/12/2020	1386	390271	30/01/2021	1373	541674	15/03/2021	1364	618968
18/12/2020	1552	391823	31/01/2021	896	542570	16/03/2021	1641	620609
19/12/2020	454	392277	01/02/2021	4209	546779	17/03/2021	1579	622188
20/12/2020	361	392638	02/02/2021	5086	551865	18/03/2021	1843	624031
21/12/2020	1503	394141	03/02/2021	4366	556231	19/03/2021	452	624483
22/12/2020	1677	395818	04/02/2021	3870	560101	20/03/2021	515	624998
23/12/2020	2844	398662	05/02/2021	4403	564504	21/03/2021	391	625389
24/12/2020	957	399619	06/02/2021	951	565455	22/03/2021	1684	627073
25/12/2020	492	400111	07/02/2021	530	565985	23/03/2021	2075	629148
26/12/2020	874	400985	08/02/2021	2922	568907	24/03/2021	1944	631092
27/12/2020	794	401779	09/02/2021	3459	572366	25/03/2021	1920	633012
28/12/2020	3279	405058	10/02/2021	2905	575271	26/03/2021	2159	635171

Casos positivos de Covid-19

La Comunidad de Madrid consolida diariamente la serie de casos confirmados, asignando a los casos nuevos notificados la fecha en la que se toma la muestra. Se realiza una actualización diaria de la serie de casos que se adjunta.

Fecha Notificación	Total Diario	Total Acumulado	Fecha Notificación	Total Diario	Total Acumulado	Fecha Notificación	Total Diario	Total Acumulado
27/03/2021	664	635835	10/05/2021	1405	711924	23/06/2021	551	743273
28/03/2021	487	636322	11/05/2021	1505	713429	24/06/2021	533	743806
29/03/2021	1865	638187	12/05/2021	1446	714875	25/06/2021	649	744455
30/03/2021	2225	640412	13/05/2021	1272	716147	26/06/2021	212	744667
31/03/2021	2696	643108	14/05/2021	1537	717684	27/06/2021	173	744840
01/04/2021	734	643842	15/05/2021	363	718047	28/06/2021	650	745490
02/04/2021	693	644535	16/05/2021	341	718388	29/06/2021	840	746330
03/04/2021	907	645442	17/05/2021	1262	719650	30/06/2021	880	747210
04/04/2021	682	646124	18/05/2021	1448	721098	01/07/2021	888	748098
05/04/2021	2550	648674	19/05/2021	1242	722340	02/07/2021	1058	749156
06/04/2021	2944	651618	20/05/2021	1145	723485	03/07/2021	435	749591
07/04/2021	2700	654318	21/05/2021	1389	724874	04/07/2021	385	749976
08/04/2021	2439	656757	22/05/2021	327	725201	05/07/2021	1215	751191
09/04/2021	2838	659595	23/05/2021	273	725474	06/07/2021	1830	753021
10/04/2021	705	660300	24/05/2021	1008	726482	07/07/2021	1923	754944
11/04/2021	616	660916	25/05/2021	1170	727652	08/07/2021	2182	757126
12/04/2021	2238	663154	26/05/2021	1032	728684	09/07/2021	2496	759622
13/04/2021	2717	665871	27/05/2021	994	729678	10/07/2021	1105	760727
14/04/2021	2538	668409	28/05/2021	1094	730772	11/07/2021	1039	761766
15/04/2021	2384	670793	29/05/2021	286	731058	12/07/2021	2972	764738
16/04/2021	2807	673600	30/05/2021	248	731306	13/07/2021	3760	768498
17/04/2021	856	674456	31/05/2021	884	732190	14/07/2021	4154	772652
18/04/2021	622	675078	01/06/2021	880	733070	15/07/2021	4105	776757
19/04/2021	2371	677449	02/06/2021	845	733915	16/07/2021	4658	781415
20/04/2021	2759	680208	03/06/2021	741	734656	17/07/2021	1892	783307
21/04/2021	2434	682642	04/06/2021	726	735382	18/07/2021	1569	784876
22/04/2021	2384	685026	05/06/2021	257	735639	19/07/2021	4421	789297
23/04/2021	2772	687798	06/06/2021	131	735770	20/07/2021	5219	794516
24/04/2021	668	688466	07/06/2021	622	736392	21/07/2021	5128	799644
25/04/2021	504	688970	08/06/2021	672	737064	22/07/2021	4817	804461
26/04/2021	2160	691130	09/06/2021	594	737658	23/07/2021	5378	809839
27/04/2021	2520	693650	10/06/2021	475	738133	24/07/2021	1711	811550
28/04/2021	2272	695922	11/06/2021	606	738739	25/07/2021	1293	812843
29/04/2021	2103	698025	12/06/2021	163	738902	26/07/2021	4444	817287
30/04/2021	2359	700384	13/06/2021	123	739025	27/07/2021	5130	822417
01/05/2021	542	700926	14/06/2021	481	739506	28/07/2021	4913	827330
02/05/2021	477	701403	15/06/2021	565	740071	29/07/2021	4469	831799
03/05/2021	547	701950	16/06/2021	456	740527	30/07/2021	4876	836675
04/05/2021	1673	703623	17/06/2021	395	740922	31/07/2021	1295	837970
05/05/2021	2089	705712	18/06/2021	460	741382	01/08/2021	947	838917
06/05/2021	1870	707582	19/06/2021	161	741543	02/08/2021	3327	842244
07/05/2021	2100	709682	20/06/2021	168	741711	03/08/2021	3799	846043
08/05/2021	475	710157	21/06/2021	490	742201	04/08/2021	3351	849394
09/05/2021	362	710519	22/06/2021	521	742722	05/08/2021	2969	852363

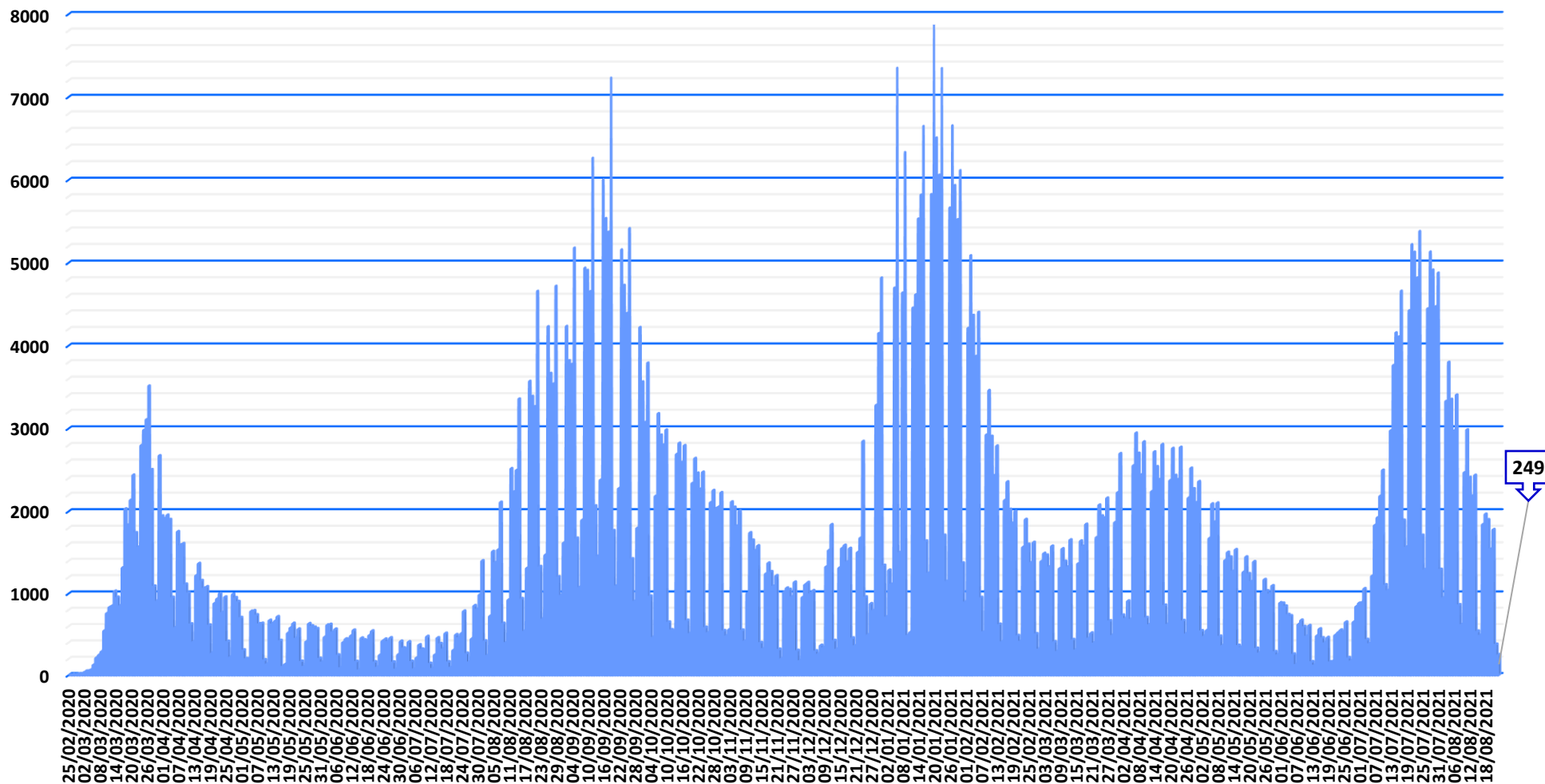
Casos positivos de Covid-19

La Comunidad de Madrid consolida diariamente la serie de casos confirmados, asignando a los casos nuevos notificados la fecha en la que se toma la muestra. Se realiza una actualización diaria de la serie de casos que se adjunta.

Fecha Notificación	Total Diario	Total Acumulado
06/08/2021	3404	855767
07/08/2021	861	856628
08/08/2021	619	857247
09/08/2021	2467	859714
10/08/2021	2983	862697
11/08/2021	2409	865106
12/08/2021	2185	867291
13/08/2021	2434	869725
14/08/2021	538	870263
15/08/2021	489	870752
16/08/2021	1841	872593
17/08/2021	1965	874558
18/08/2021	1898	876456
19/08/2021	1546	878002
20/08/2021	1779	879781
21/08/2021	377	880158
22/08/2021	249	880407



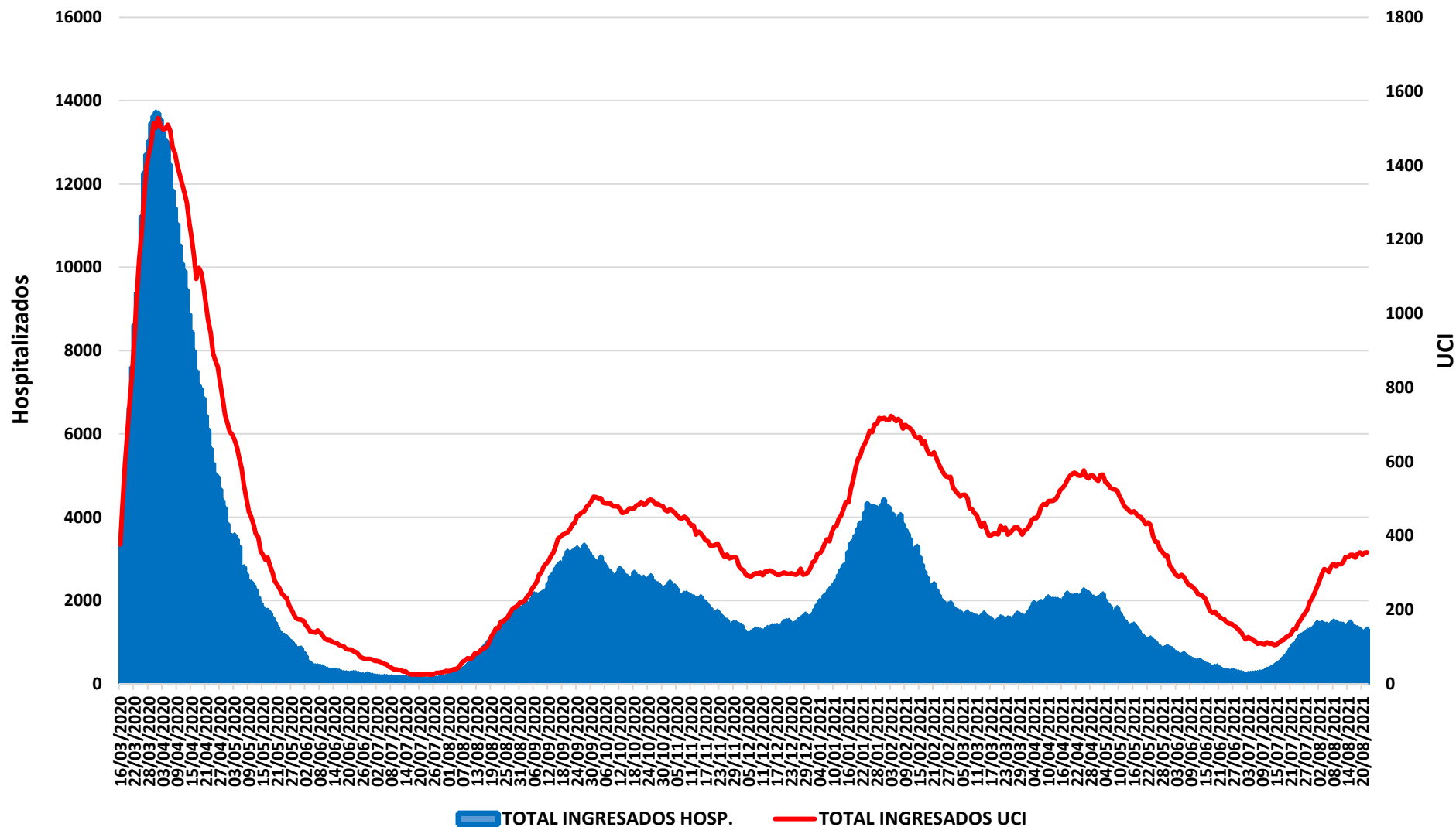
Evolución casos positivos de Covid-19



Fuente: Dirección General de Salud Pública.



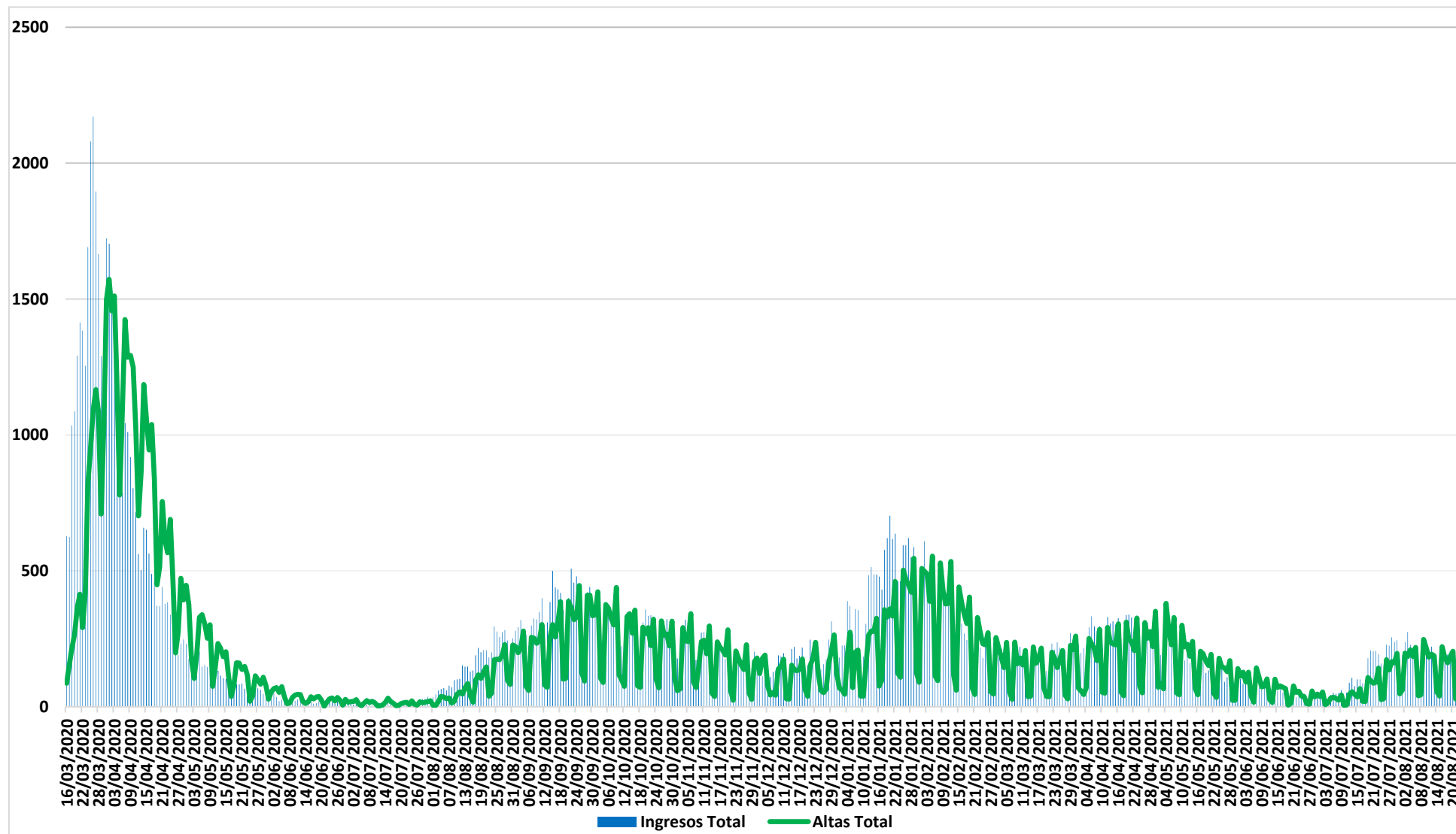
Evolución casos hospitalizados y UCI




Fuente: SERMAS y hospitales privados.



Evolución ingresos y altas





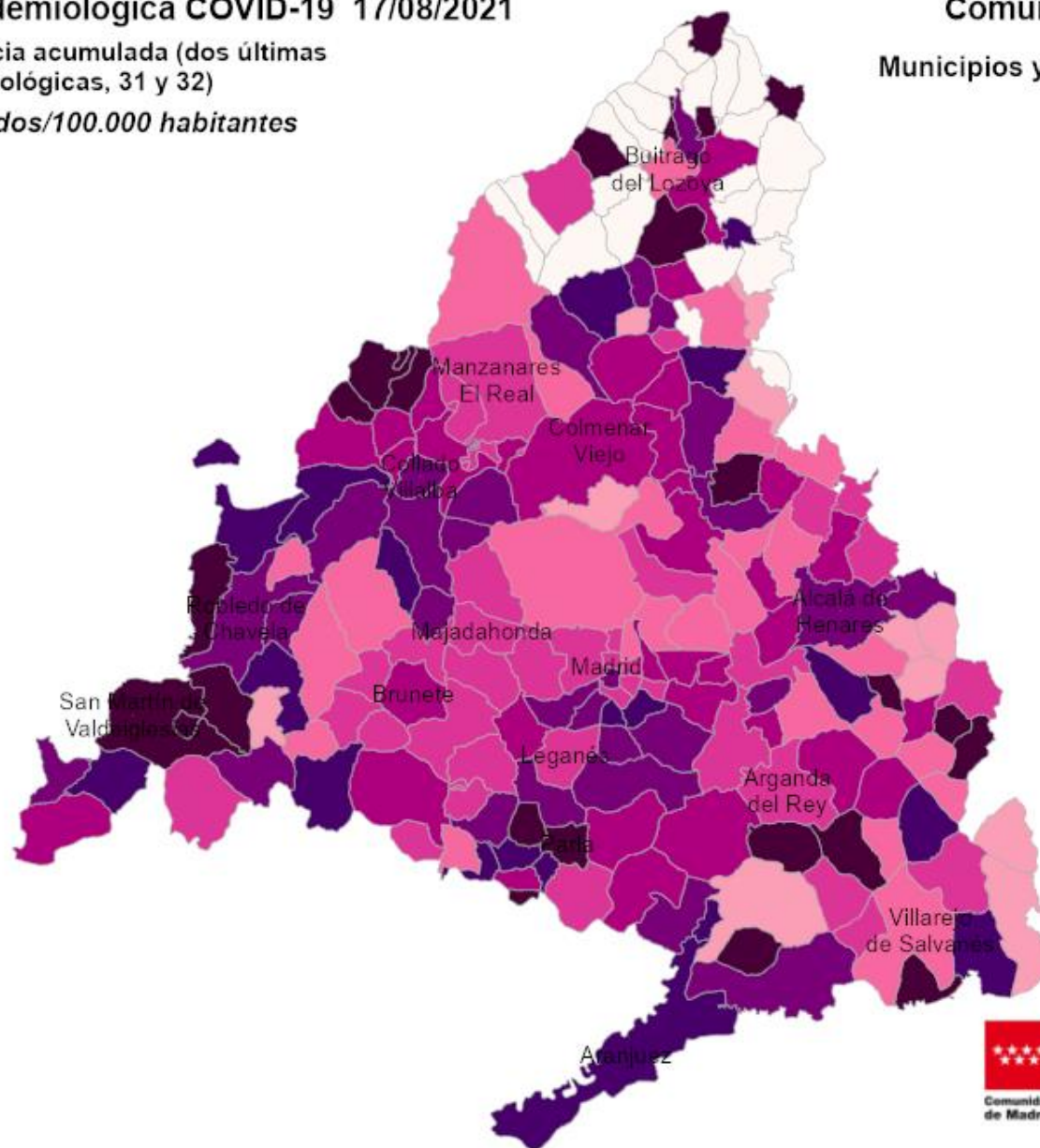
Situación epidemiológica COVID-19 17/08/2021

Tasas de incidencia acumulada (dos últimas semanas epidemiológicas, 31 y 32)

Casos confirmados/100.000 habitantes




Comunidad de Madrid Municipios y Distritos (Madrid)

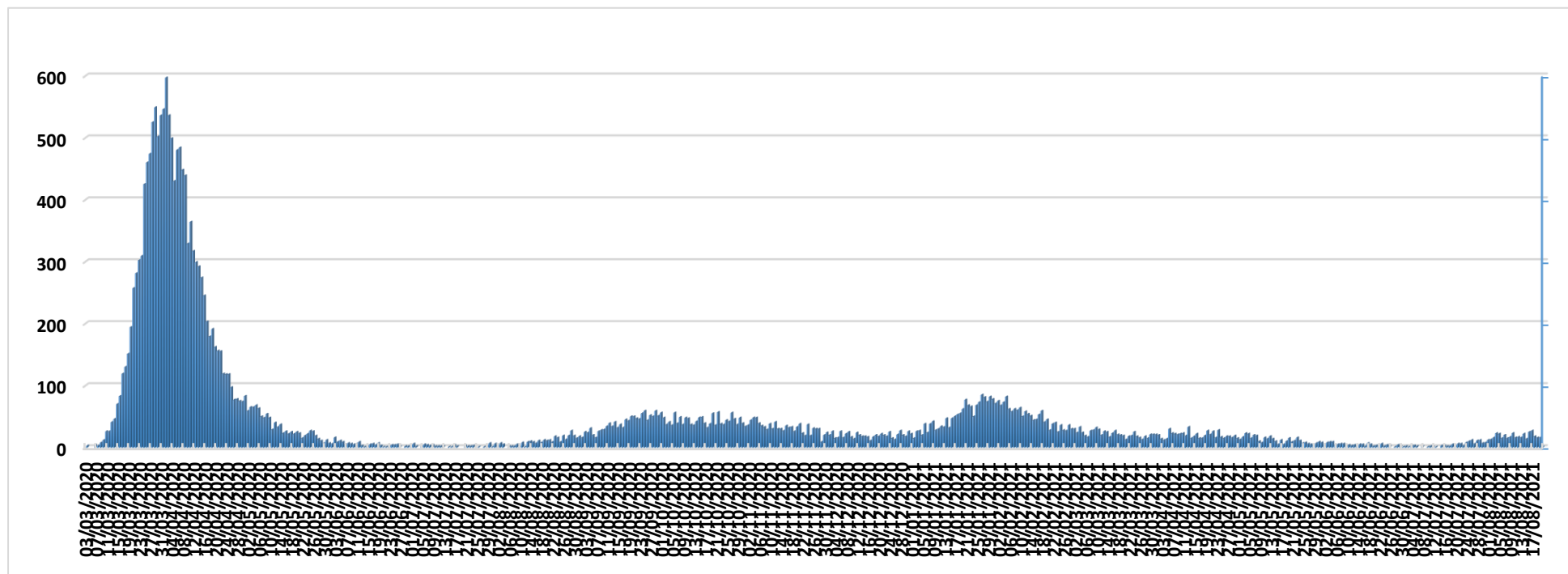


10 Km






Evolución fallecidos



Datos Sanidad Mortuoria *	
Hospitales	18.290
Domicilios	1.396
Centros sociosanitarios	5.083
Otros lugares	30
Total	24.799

*Fallecidos con sospecha o con confirmación de Covid-19 según certificado de defunción.



Fallecidos según edad y sexo

Edad	Mujeres	Hombres	Total
0-9	2	8	10
10-19	4	2	6
20-29	6	11	17
30-39	25	28	53
40-49	69	149	218
50-59	254	563	817
60-69	601	1.488	2.089
70-79	1.680	3.271	4.951
80-89	4.320	5.147	9.467
90>	4.234	2.651	6.885
Edad no confirmada*	134	152	286
Total general	11.329	13.470	24.799

*Sin fecha de nacimiento en el certificado de defunción

